



# Situation Epidémiologique Hebdomadaire

## Epidémie d'Ebola en Guinée

### Semaine 8, 2015



# Table des matières

Table des matières .....	2
Note technique.....	3
Résumé .....	4
1. Guinée .....	6
2. Conakry.....	13
3. Boffa .....	18
4. Coyah .....	20
5. Dubréka .....	22
6. Forécariah.....	24
7. Kindia .....	26
8. Kissidougou.....	28
9. Lola .....	30
10. Mali.....	32

# Note technique

## Définition de cas

### ➤ Cas Suspect d'Ebola:

- Toute personne vivante ayant été en contact avec un cas confirmé ou probable et ayant présenté l'un des éléments ci-dessous:
  - L'apparition soudaine de forte fièvre OU
  - Au moins trois des symptômes suivants: mal de tête, anorexie / perte d'appétit, léthargie, douleurs musculaires ou articulaires, difficultés respiratoires, vomissement, diarrhée, mal de ventre, difficultés de déglutition, hoquets
- Toute personne présentant des saignements inexpliqués

### ➤ Cas Probable d'Ebola: cas décédé sans être prélevé avec lien épidémiologique avec un cas confirmé ou probable

### ➤ Cas d'Ebola Confirmé: cas suspect avec un résultat de laboratoire positif

### ➤ Décès communautaire : personne décédée en dehors d'un CTE

## Sources de données

Les données concernant les cas probables, suspects et confirmés sont recueillies par le biais de fiches de notification (remplies au CTE ou à la préfecture pour les décès communautaires) et de listes linéaires de laboratoire et de CTE (pour l'issue).

Les données concernant le suivi des contacts et les enterrements sont recueillies quotidiennement de façon agrégée auprès des préfectures. A noter, en accord avec la commission surveillance, la récolte des données sur les décès communautaires et le suivi des contacts a été automatisée.

Dans la mesure où tous les décès communautaires ne font pas l'objet d'un remplissage de fiche de notification, des divergences entre les informations reportées par les données des rapports journaliers et les fiches de notification existent.

La proportion de contacts suivis repose sur le nombre de contacts listés lors de l'investigation de cas. Cette liste est sujette à des biais de mémorisation et d'information.

# Résumé

Au cours de la semaine 8, 2015 (16-22 Février 2015), 40 cas, dont 35 cas confirmés, aucun cas probable et 5 cas suspects d'Ebola ont été notifiés en Guinée. Au cours de la semaine 6 (2– 8 Février 2015), 72 cas avaient été notifiés, parmi lesquels 65 cas confirmés, 7 cas probables.

Au cours de la semaine 8, 2015, 10 préfectures étaient «actives ». Forecariah est la préfecture présentant l'incidence la plus haute au cours de la semaine 8 avec un total de 17 cas dont 16 cas confirmés (incidence 6,54/100 000 habitants) et un cas suspect notifiés. Dans la préfecture de Coyah, 9 cas dont 8 confirmés (incidence de 3,03/100 000 habitants) et un cas suspect ont été notifiés. Dans la préfecture de Dubreka, le nombre de nouveaux cas a baissé de 11 cas confirmés pendant la semaine 7 à 1 cas confirmé dans la semaine 8. Dans la préfecture de Boffa, 1 cas confirmé a été notifié et 3 cas probables sont survenus qui n'étaient pas encore inclus dans la base de données au moment de ce rapport. Dans la préfecture de Conakry, 6 cas confirmés ont été notifiés dans les communes de Ratoma (3), Matoto (2) et Dixinn (1). Des nouveaux cas ont été également rapportés à Mali (1), Lola (1) et Kindia (1).

A noter que les données provenant des CTE, laboratoires et fiches de notifications sont régulièrement mises à jour. Les données présentées dans ce rapport peuvent donc différer des résultats présentés dans les rapports hebdomadaires précédents (ex: cas suspects devenus cas confirmés ou non-cas).



Cas d'Ebola **confirmés** par préfecture, Guinée, depuis le début de l'épidémie (nombre cumulé), au cours des Semaines 6 - 8, 2015, et l'incidence pour la semaine 8 et cumulée\* (pour 100 000 habitants)

Préfecture / Commune	Nombre cumulé	Semaine 6	Semaine 7	Semaine 8 (incidence /100000)	Incidence cumulée (cas confirmés pour 100 000 habitants)
Beyla	46	0	0	0	15,76
Boffa	26	0	1	1 (0,47)	12,32
Boke	1	0	0	0	0,22
Conakry	435	21	14	6 (0,36)	26,08
Coyah	180	1	2	8 (3,03)	68,14
Dabola	8	0	0	0	4,37
Dalaba	9	0	0	0	6,60
Dubreka	103	6	11	1 (0,30)	31,36
Faranah	46	0	0	0	16,40
Forecariah	150	27	23	16 (6,54)	61,31
Fria	2	0	0	0	2,07
Gueckedou	269	0	0	0	92,18
Kankan	31	0	0	0	6,57
Kerouane	160	0	0	0	75,82
Kindia	68	1	0	1 (0,23)	15,51
Kissidougou	100	1	0	0	35,26
Kouroussa	18	0	0	0	6,71
Lola	92	7	0	1 (0,57)	52,51
Macenta	716	0	0	0	240,04
Mali	5	1	2	1 (0,34)	1,72
NZerekore	213	0	0	0	53,77
Pita	7	0	0	0	2,53
Siguiri	24	0	0	0	3,45
Telimélé	40	0	0	0	14,10
Tougue	2	0	0	0	1,63
Yomou	11	0	0	0	6,23
<b>Communes de Conakry:</b>					
Dixinn	40	0	0	1 (0,73)	29,14
Kaloum	39	0	0	0	62,23
Matam	39	8	3	0	27,15
Matoto	152	10	6	2 (0,30)	22,68
Ratoma	130	3	5	3 (0,46)	19,88
<b>Total Guinée</b>	<b>2762</b>	<b>65</b>	<b>53</b>	<b>35 (0,33)</b>	<b>25,99</b>

\*Source pour les données de population : troisième recensement général de la population et de l'habitation réalisé du 1<sup>er</sup> Mars au 2 Avril 2014, République de Guinée, \*\*Information sur la commune de résidence manquante pour 35 cas confirmés de Conakry



# 1. Guinée

## Dynamique de l'épidémie

Cas d'Ebola, issue parmi les confirmés, enterrements, contacts à suivre et suivis et pourcentage de nouveaux cas issus des contacts enregistrés, Guinée, Semaines 6 - 8, 2015

		Semaine 6	Semaine 7	Semaine 8
Base de données individuelles VHF (sources: CTE, labo et fiches de notification)	<b>Cas</b>			
	Nouveaux cas notifiés (Total)	72	56	40
	<i>Confirmés</i>	65	53	35
	<i>Probables</i>	7	3	0
	<i>Suspects</i>	0	0	5
	Personnels de santé confirmés	1	0	3
	<b>Issue parmi les confirmés</b>			
	<i>Sortis guéris du CTE</i>	5	17	17
	<i>Décès au CTE</i>	23	24	14
	<i>Décès communautaires</i>	22	16	7
Base de données agrégées (sources: rapports journaliers préfectoraux)	<b>Enterrements (décès communautaires)</b>			
	Nombre de décès communautaires rapportés		113	90
	<i>Nombre de décès communautaires prélevés</i>		32	48
	<i>Dont positifs</i>		15	9
	<i>Dont enterrement sécurisé</i>		9	8
	Nombre de décès probables ayant bénéficié d'un enterrement sécurisé		15	1
	<b>Suivi des contacts</b>			
	<i>A suivre**</i>	1158	1715	1601
	<i>Suivis**</i>	1067	1588	1489
	<i>Non-Suivis**</i>	91	127	112
	<i>% Suivis**</i>	92%	93%	93%
	<i>% de nouveaux cas confirmés/probables qui étaient des contacts enregistrés</i>	10% (7/70)	32% (17/53)	49 % (17/35)
	<i>% de cas confirmés ou probables qui appartiennent à une chaîne de transmission connue</i>			54% (19/35)

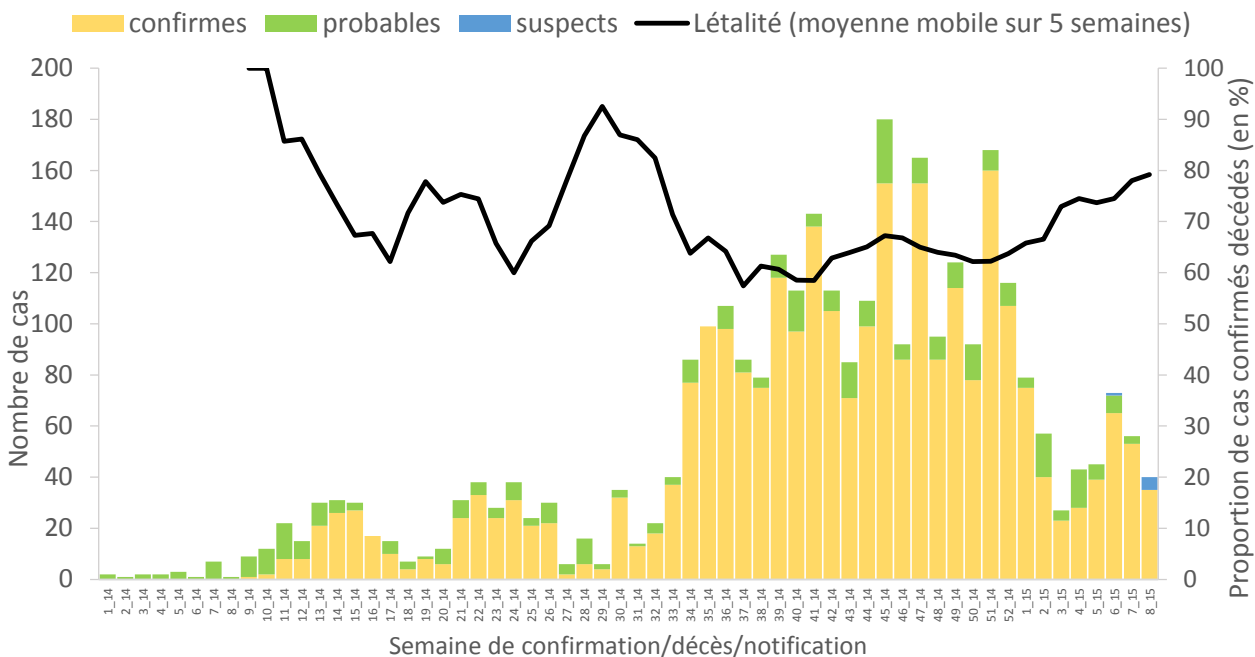
\*En accord avec la commission surveillance la récolte des données sur les décès communautaires a été automatisée

\*\*Enregistrés au dernier jour de la semaine, données pour la semaine 6 mises à jour le 1er février 2015, pour la semaine 7, le 8 Février 2015

§Parmi les préfectures ayant reporté ces informations

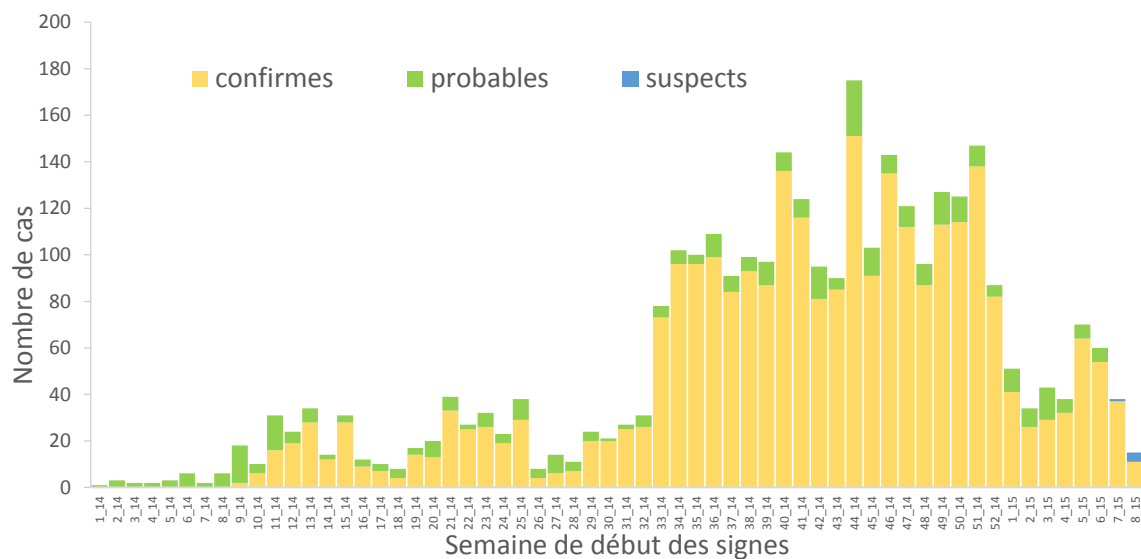
## Indicateurs généraux

- a. Cas notifiés confirmés (n=2762), probables (n=387)\* et suspects (n=5) par semaine de confirmation (cas confirmés), décès (cas probables) ou notification (cas suspects) et moyenne mobile (sur 5 semaines) de la létalité pour les cas confirmés, Guinée, Semaines 1, 2014– 8, 2015



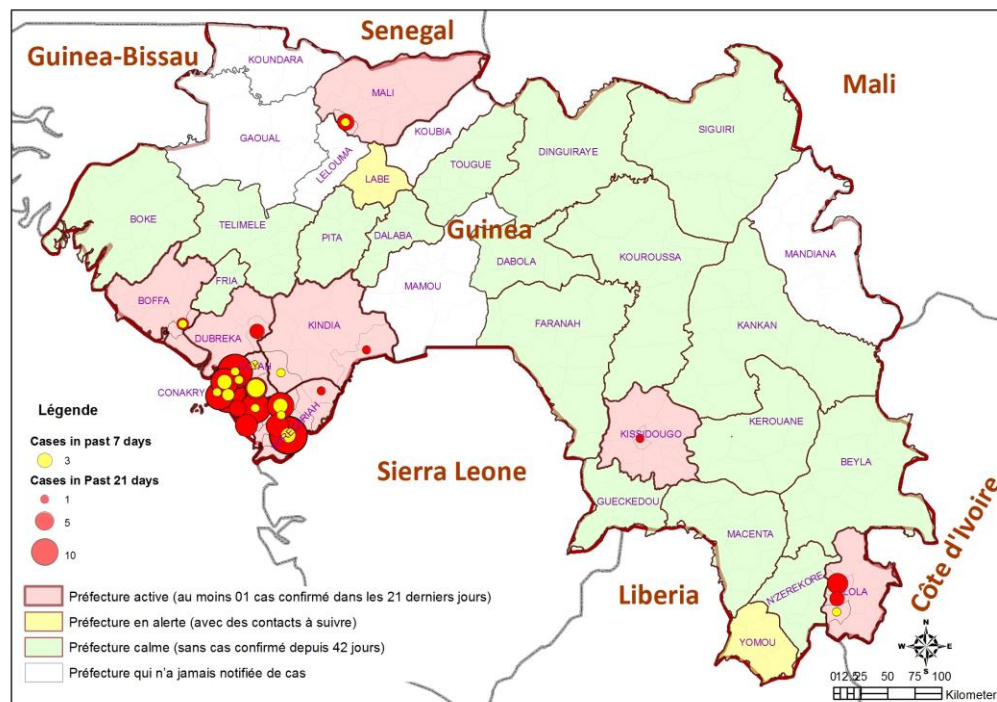
\*documentation non-exhaustive des décès communautaires non-prélevés

- b. Cas notifiés confirmés (n=2762), probables (n=387)\* et suspects (n=5) par semaine de début des signes, Guinée, Semaines 1, 2014– 8, 2015

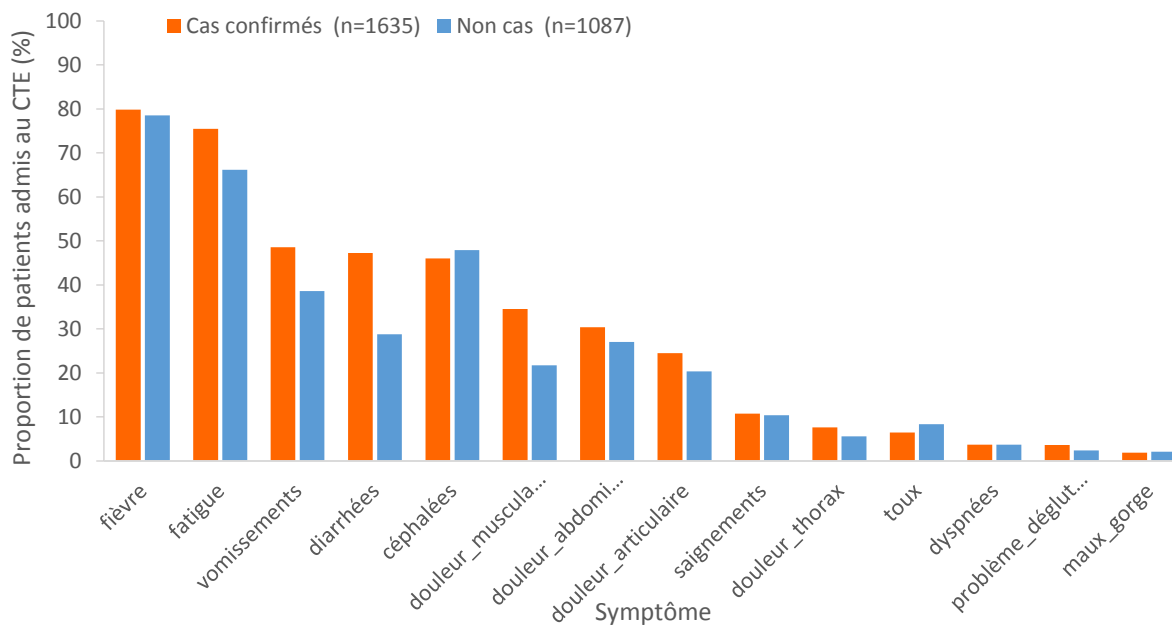


\*documentation non-exhaustive des décès communautaires non-prélevés

- c. Répartition géographique des cas confirmés d’Ebola par préfecture, et classification des préfectures selon le niveau d’alerte, Guinée, 02/02/2015 à 22/02/2015 (21 derniers jours)



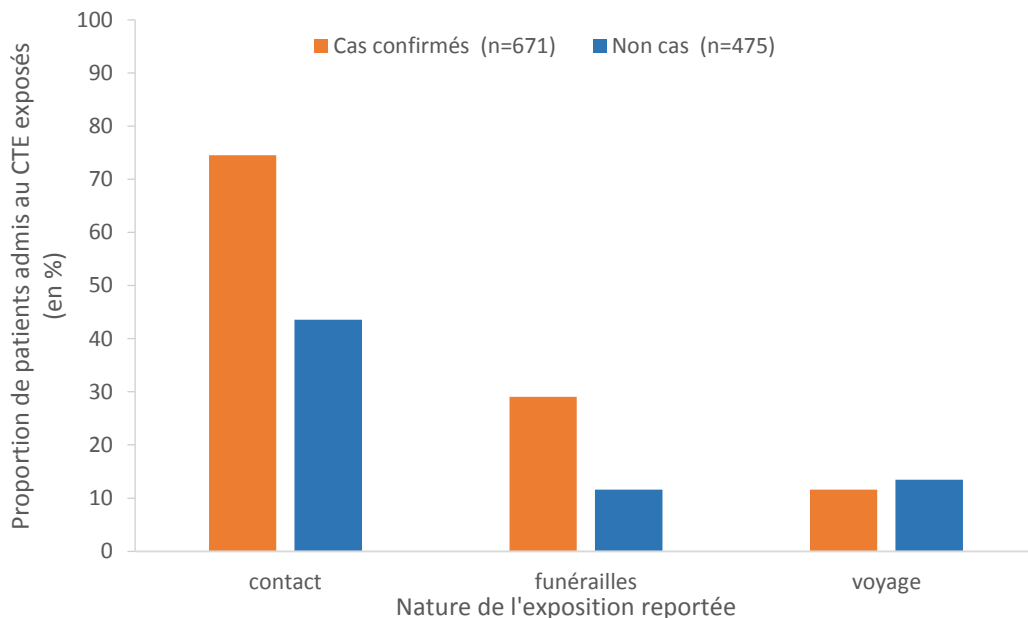
- d. Symptômes reportés parmi les patients admis dans un CTE testant positif ou négatif pour lesquels au moins un symptôme était reporté\*, Guinée, Semaines 1, 2014-8, 2015



\*Données manquantes (zéro symptômes reportés) : 291/ 1926 parmi les cas confirmés (15%) et 339/1426 parmi les non cas (24%)

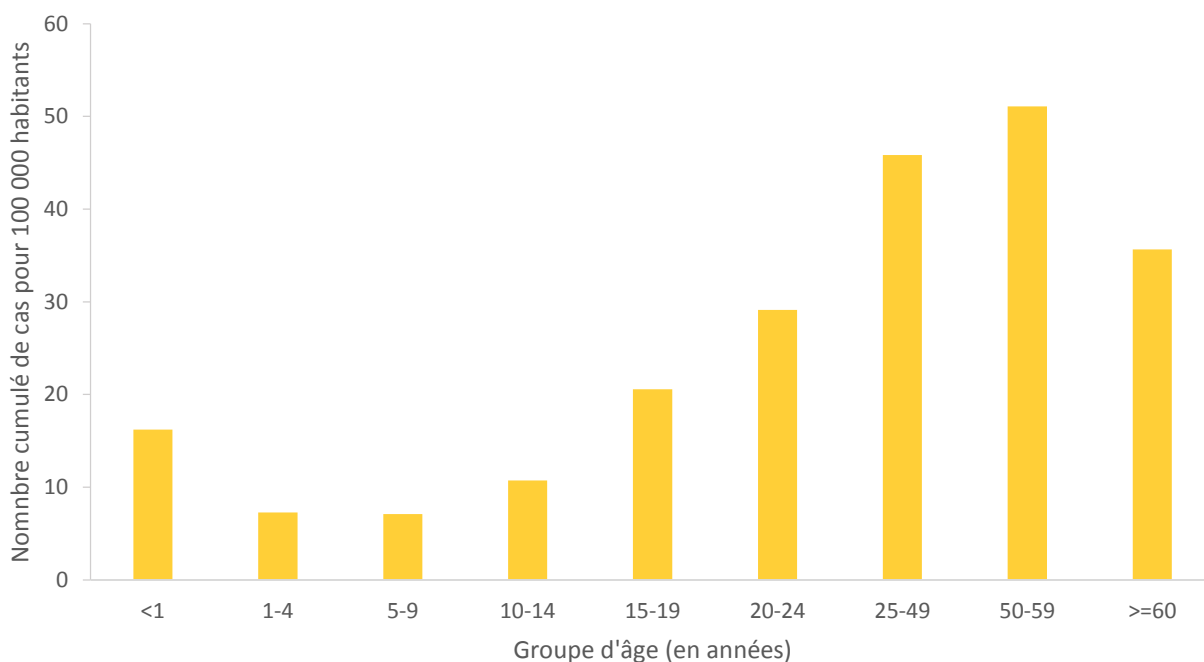


- e. Expositions reportées parmi les patients admis dans un CTE testant positif ou négatif pour lesquels au moins une exposition n'était pas manquante\*, Guinée, Semaines 1, 2014-8, 2015



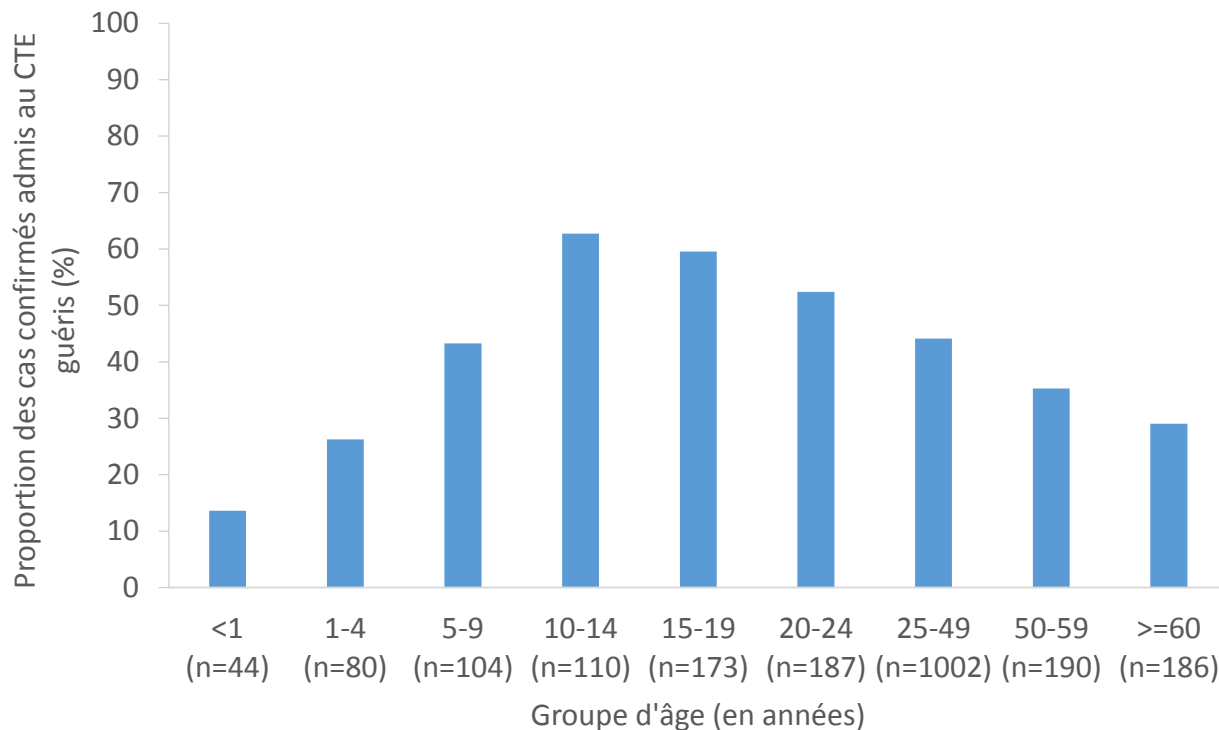
\*Données manquantes (toutes expositions manquantes) : 1255/ 1926 parmi les cas confirmés (65%) et 951/1426 parmi les non cas (67%)

- f. Incidence cumulée des cas confirmés (en nombre cas confirmés pour 100 000 habitants) par groupe d'âge, Guinée, Semaines 1, 2014-8, 2015\*

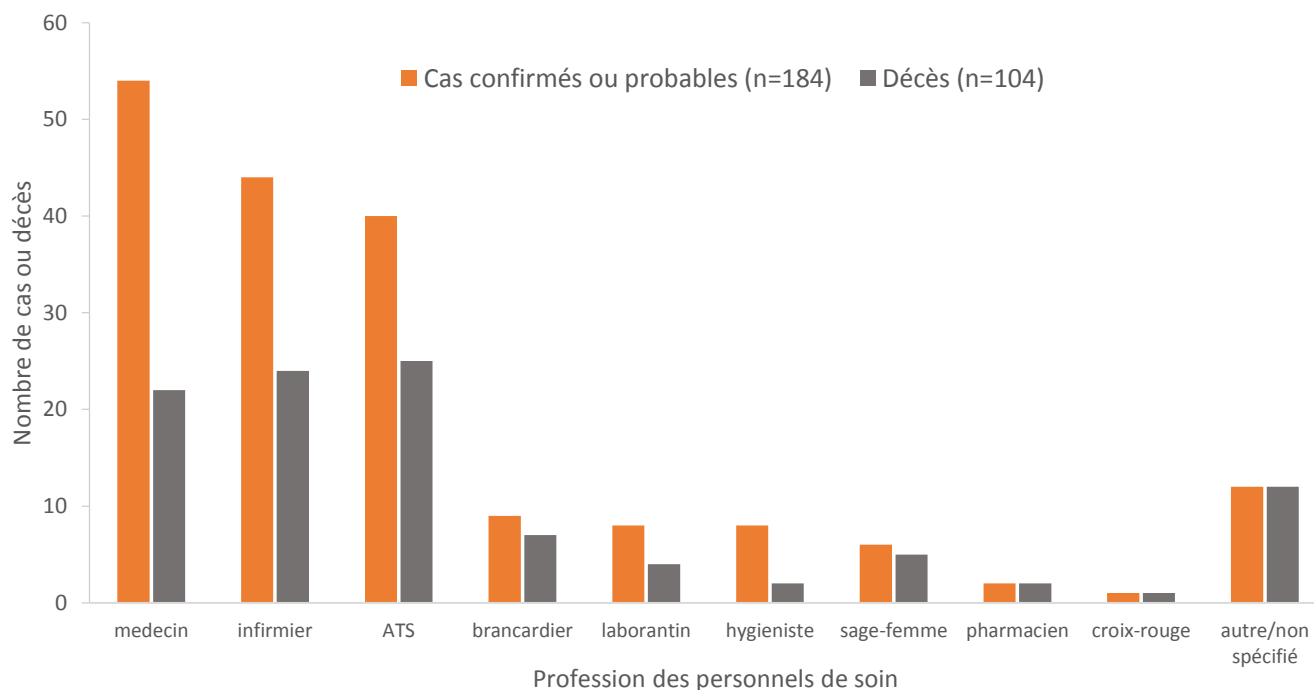


\*Source population : Annuaire sanitaire : santé en chiffre 2011, ministère de sante et de l'hygiène publique, Bureau de stratégie et de développement (BSD), Système National d'Information Sanitaire (SNIS)

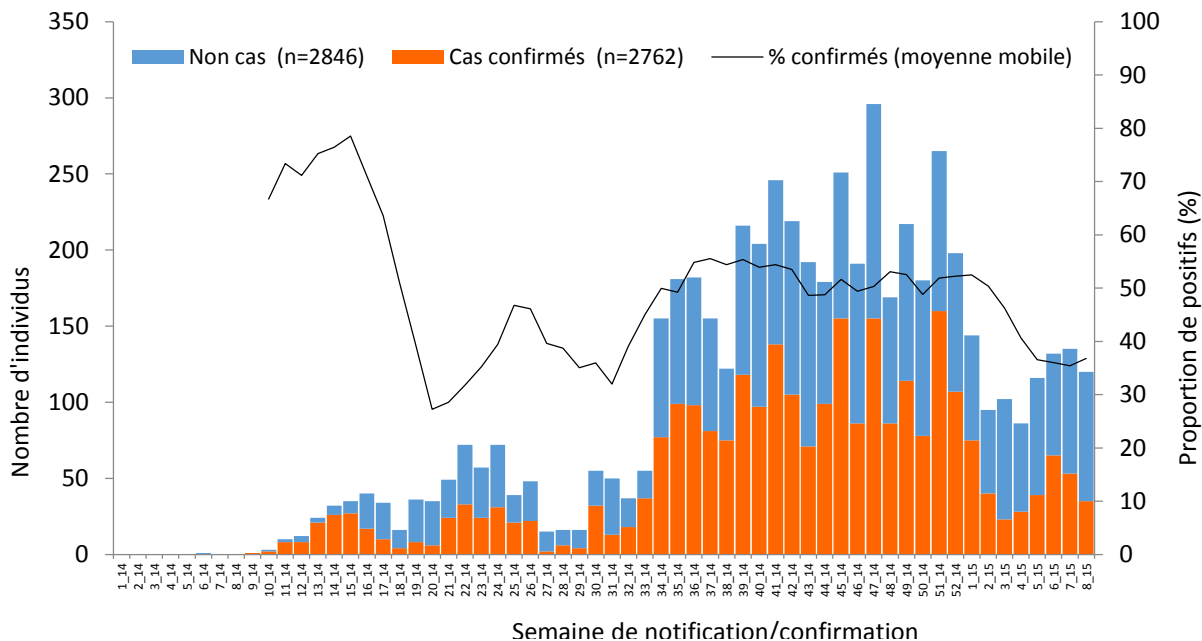
- g. Proportion de cas confirmés d'Ebola guéris aux CTE (n=905/2076) par groupe d'âge, Guinée, Semaines 1, 2014-8, 2015, Guinée



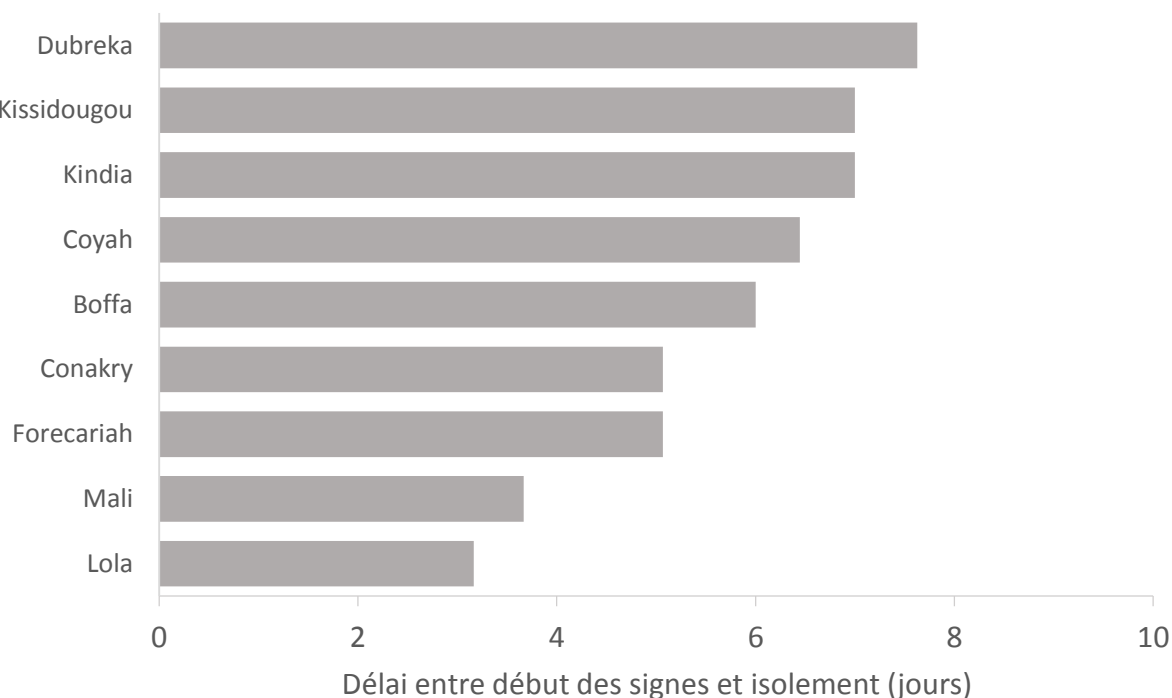
- h. Cas confirmés ou probables et décès reportés parmi le personnel soignant en fonction de leur profession (n=184), Guinée, Semaines 1, 2014-8, 2015



- i. Individus testant positifs ou négatifs par semaine de confirmation (positifs) ou notification (négatifs) et moyenne mobile (sur 5 semaines) du pourcentage de cas confirmés, Guinée, Semaines 1, 2014-8, 2015

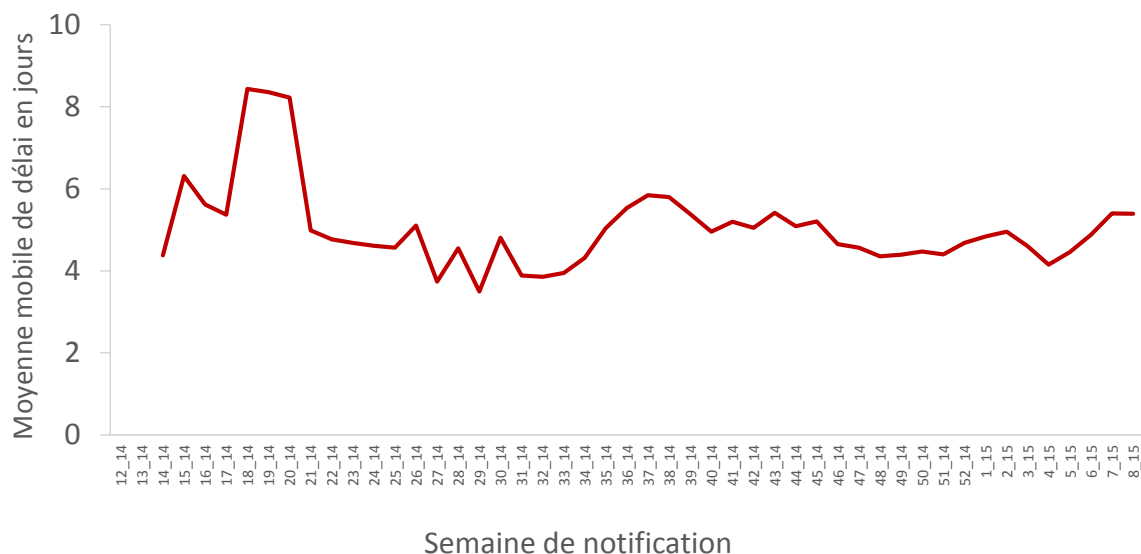


- j. Délai moyen (jours) entre début des signes et isolement pour les cas confirmés d'Ebola(n=104\*) (médiane: 5 jours), par préfecture 'active', Guinée, 02/02/2015 à 22/02/2015(21 derniers jours)

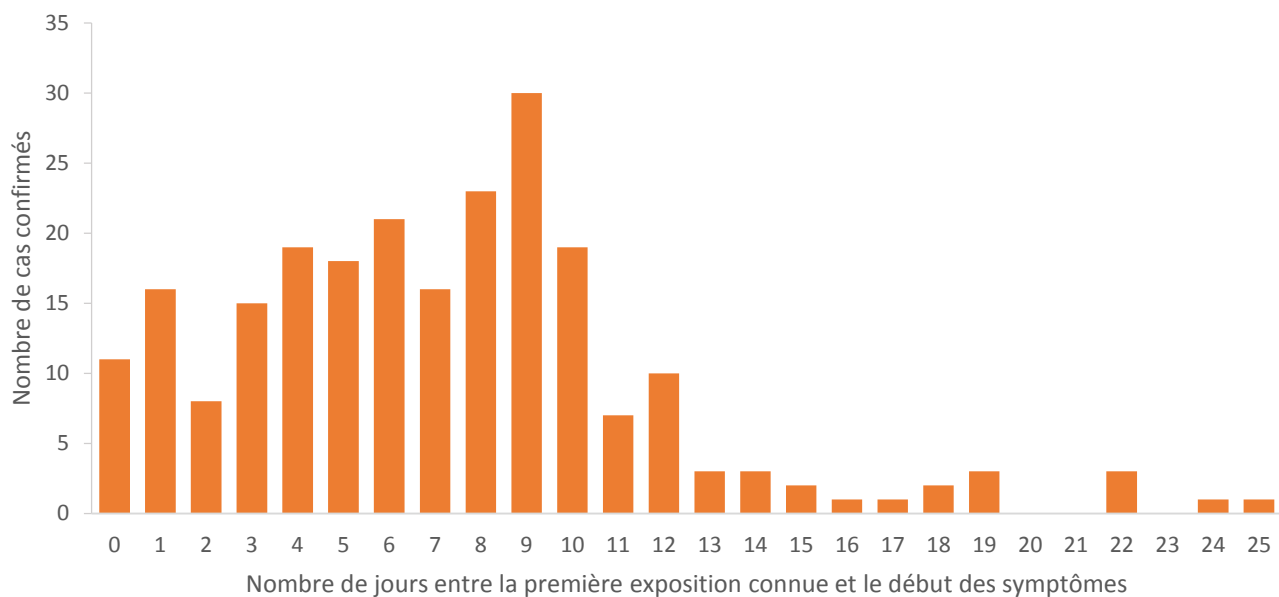


\*Données manquantes: 49/153 cas confirmés

- k. Moyenne mobile (sur 3 semaines) du délai moyen (jours) entre le début des signes et l'isolement des cas confirmés d'Ebola par semaine de notification, Guinée, Semaines 11, 2014 – 8, 2015



- l. Délai (en jours) entre la date du dernier contact avec l'exposition reportée\* (n=238)\*\* et la date de début



des symptômes pour les cas confirmés (délai médian : 7 jours), Guinée, semaines 1, 2014–8, 2015

\*Expositions définies comme un contact avec un cas confirmé ou la participation à des funérailles, basées sur les informations fournies par les patients ou leurs proches, Pour les patients reportant plus d'une exposition (n=27), l'exposition la plus ancienne était retenue, \*\*Parmi les 2762 cas confirmés notifiés depuis le début de l'épidémie, 597 ont reporté une exposition connue et 238 ont donné une date (antérieure à la date de début des symptômes) pour cette exposition, Ici on présente seulement les cas avec un délai <26 jours,

## 2. Conakry

### Dynamique de l'épidémie

Nouveaux cas d'Ebola, issue parmi les confirmés, enterrements, contacts à suivre et suivis et pourcentage de nouveaux cas issus des contacts enregistrés, Conakry, Semaines 6 - 8, 2015

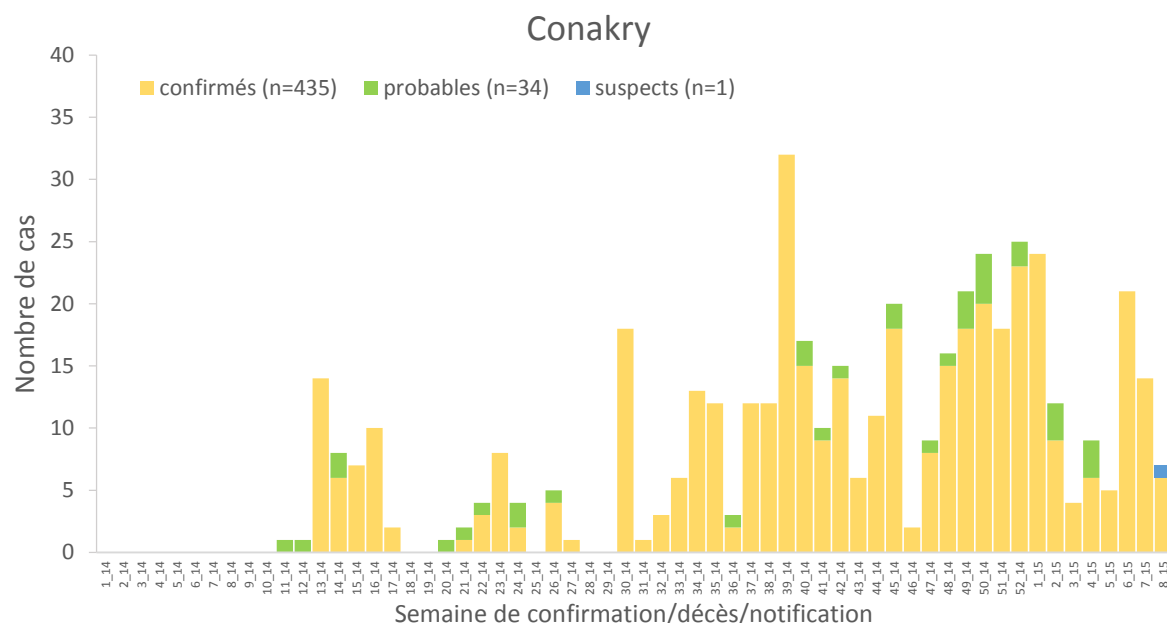
		Semaine 6	Semaine 7	Semaine 8
Base de données individuelles VHF (sources: CTE, labo et fiches de notification)	<b>Cas</b>			
	Nouveaux cas notifiés (Total)	21	14	7
	<i>Confirmés</i>	21	14	6
	<i>Probables</i>	0	0	0
	<i>Suspects</i>	0	0	1
		0	0	2
	Personnels de santé confirmés			
	<b>Issue parmi les confirmés</b>			
	<i>Sortis guéris du CTE</i>	0	2	5
	<i>Décès au CTE</i>	3	11	1
	<i>Décès communautaires</i>	6	5	1
Base de données agrégées (sources: rapports journaliers préfectoraux)	<b>Enterrements (décès communautaires)*</b>			
	Nombre de décès communautaires rapportés		59	52
	<i>Nombre de décès communautaires prélevés</i>		9	30
	<i>Dont positifs</i>		3	2
	<i>Dont enterrement sécurisé</i>		2	2
	Nombre de décès probables ayant bénéficié d'un enterrement sécurisé		15	0
	<b>Suivi des contacts</b>			
	<i>A suivre**</i>	309	519	523
	<i>Suivis**</i>	275	473	509
	<i>Non-Suivis**</i>	34	46	14
	<i>% Suivis**</i>	89%	91%	97%
	<i>% de nouveaux cas confirmés/probables qui étaient des contacts enregistrés</i>	-	7% (1/14)	29 % (2/7)
	<i>% de cas confirmés ou probables qui appartiennent à une chaîne de transmission connue</i>			43 % (3/7)

\*En accord avec la commission surveillance la récolte des données sur les décès communautaires a été automatisée,

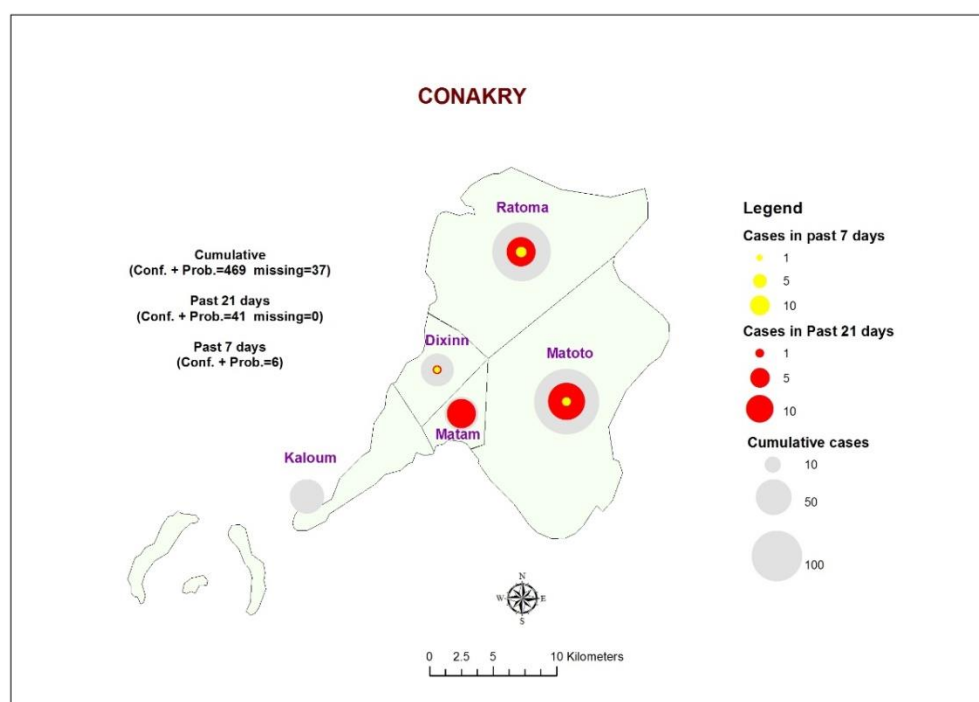
\*\*Enregistrés au dernier jour de la semaine, données pour la semaine 6 mises à jour le 8 Février 2015, pour la semaine 7, le 15 Février 2015

## Indicateurs généraux

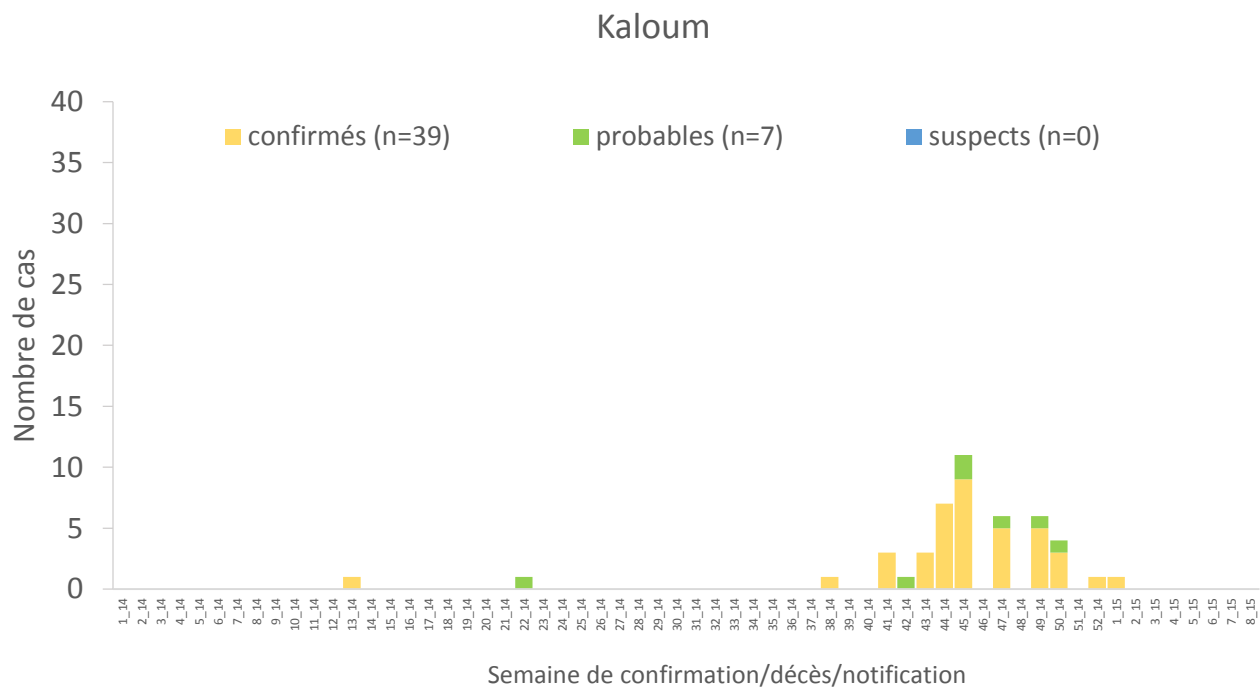
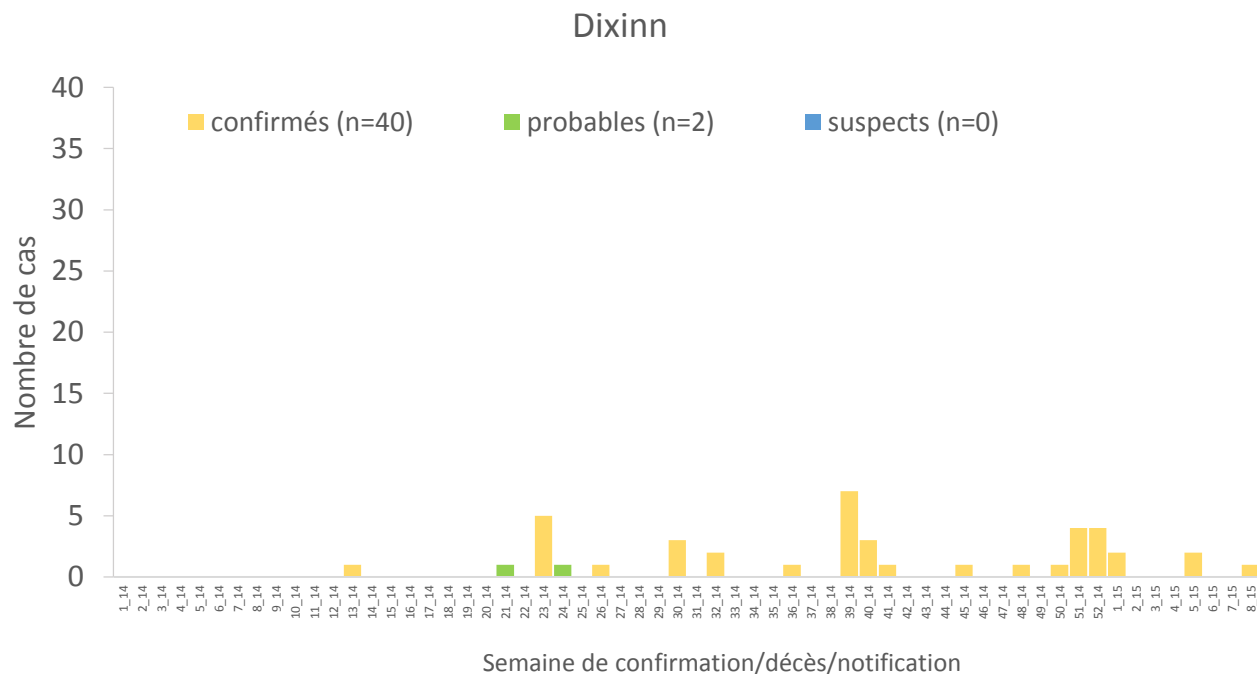
- a. Cas notifiés par semaine de confirmation (cas confirmés), décès (cas probables) ou notification (cas suspects), Guinée, Semaines 1, 2014– 8, 2015(documentation non-exhaustive des décès communautaires non-prélevés (cas probables))



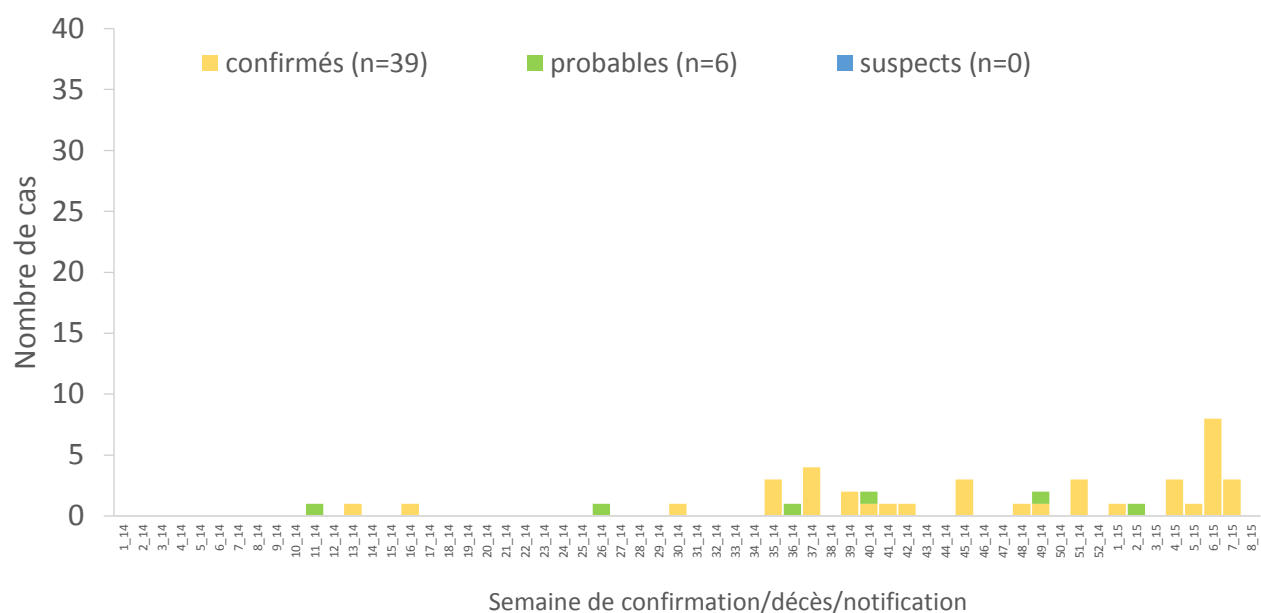
- b. Répartition géographique des cas confirmés et probables d’Ebola par sous-préfecture pour la semaine 8, 2015, les 21 derniers jours et depuis le début de l’épidémie



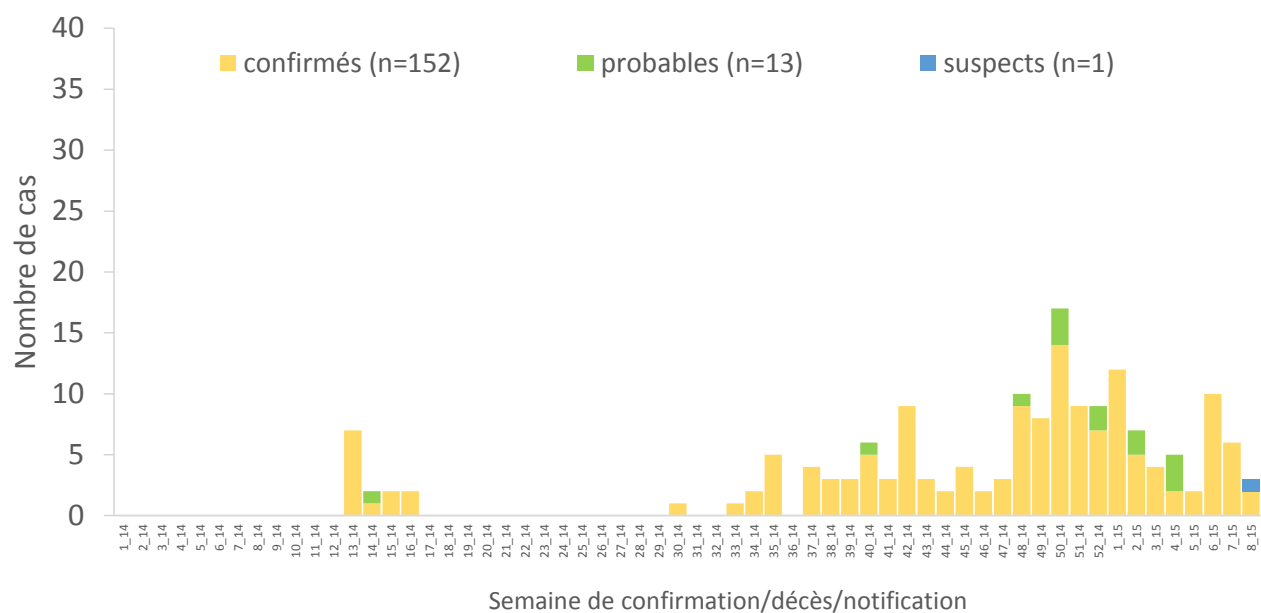
- c. Cas notifiés par semaine de confirmation (cas confirmés), décès (cas probables) ou notification (cas suspects), pour les communes de Conakry, Guinée, Semaines 1, 2014–8, 2015 (documentation non-exhaustive des décès communautaires non-prélevés (cas probables))



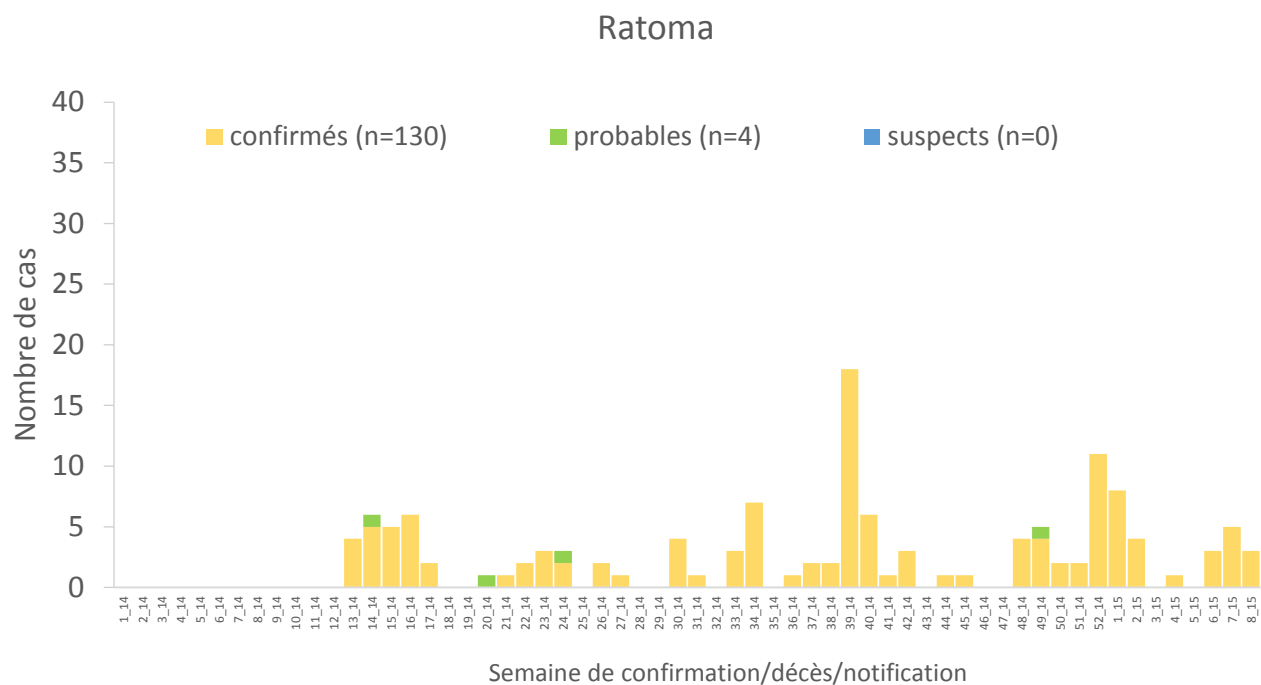
## Matam



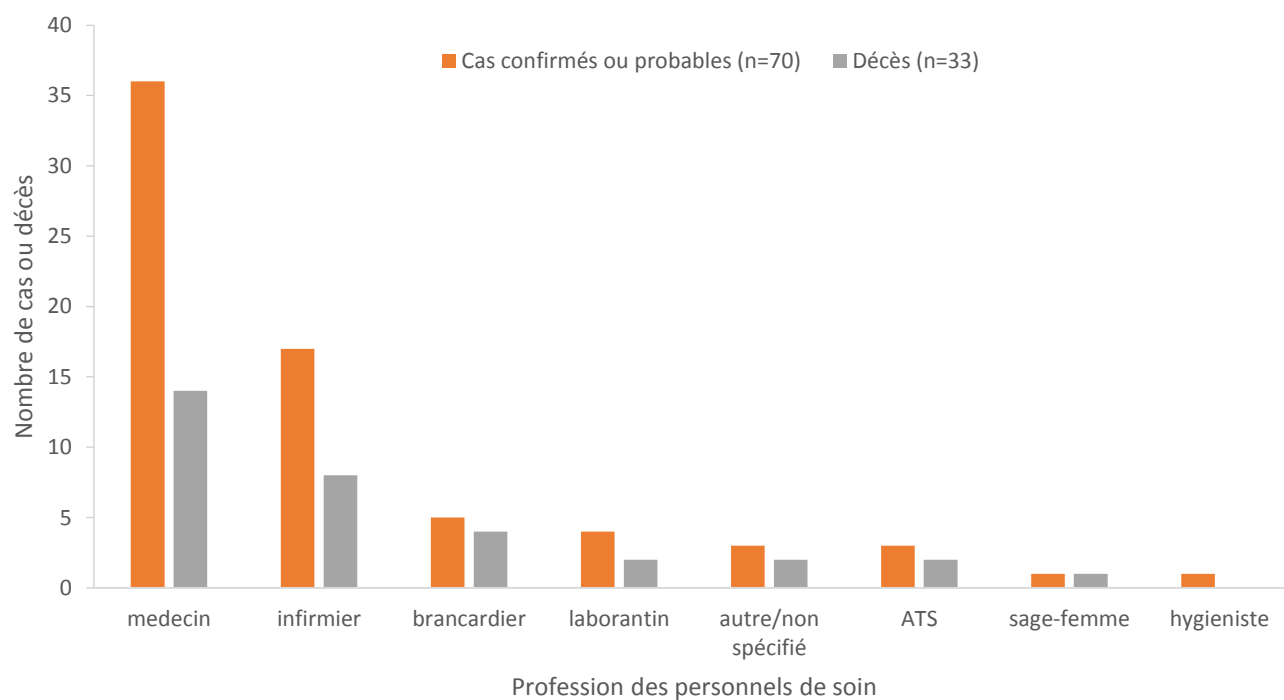
## Matoto







d. Cas confirmés, probables et décès reportés parmi le personnel soignant en fonction de leur profession (n=70), Conakry, Semaines 1, 2014 – 8, 2015



### 3. Boffa

#### Dynamique de l'épidémie

Nouveaux cas d'Ebola, issue parmi les confirmés, enterrements, contacts à suivre et suivis et pourcentage de nouveaux cas issus des contacts enregistrés, Boffa, Semaines 6 - 8, 2015

		Semaine 6	Semaine 7	Semaine 8
Base de données individuelles VHF (sources: CTE, labo et fiches de notification)	<b>Cas</b>			
	Nouveaux cas notifiés (Total)	0	1	1
	<i>Confirmés</i>	0	1	1
	<i>Probables</i>	0	0	0
	<i>Suspects</i>	0	0	0
	Personnels de santé confirmés	0	0	0
	<b>Issue parmi les confirmés</b>			
	<i>Sortis guéris du CTE</i>	0	0	-
	<i>Décès au CTE</i>	0	1	-
	<i>Décès communautaires</i>	0	0	-
Base de données agrégées (sources: rapports journaliers préfectoraux)	<b>Enterrements (décès communautaires)*</b>			
	Nombre de décès communautaires rapportés		4	3
	<i>Nombre de décès communautaires prélevés</i>		0	0
	<i>Dont positifs</i>		0	
	<i>Dont enterrement sécurisé</i>		0	
	Nombre de décès probables ayant bénéficié d'un enterrement sécurisé		0	0
	<b>Suivi des contacts</b>			
	<i>A suivre**</i>	58	60	83
	<i>Suivis**</i>	4	4	16
	<i>Non-Suivis**</i>	54	56	67
	<i>% Suivis**</i>	7%	7%	19%
	<i>% de nouveaux cas confirmés/probables qui étaient des contacts enregistrés</i>	-	0% (0/1)	100% (4/1)***
	<i>% de cas confirmés ou probables qui appartiennent à une chaîne de transmission connue</i>			100% (4/1)***

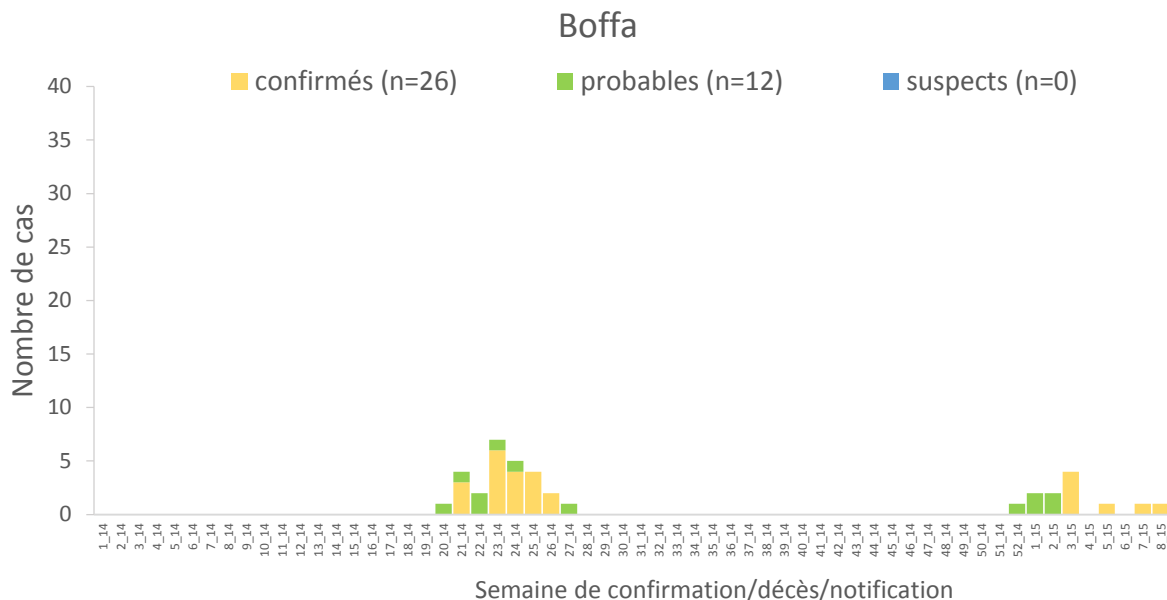
\*En accord avec la commission surveillance la récolte des données sur les décès communautaires a été automatisée.

\*\*Enregistrés au dernier jour de la semaine, données pour la semaine 6 mises à jour le 8 Février 2015, pour la semaine 7, le 15 Février 2015.

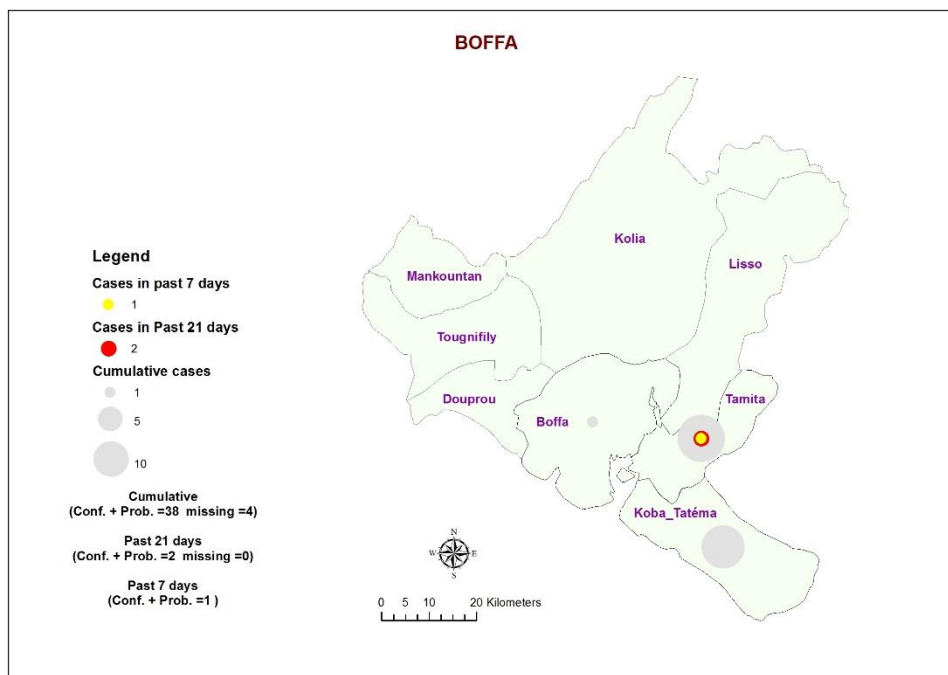
\*\*\*Trois cas probables pas inclus dans la base de données au moment de l'extraction pour cette analyse

## Indicateurs généraux

- a. Cas notifiés par semaine de confirmation (cas confirmés), décès (cas probables) ou notification (cas suspects), Guinée, Semaines 1, 2014– 8, 2015(documentation non-exhaustive des décès communautaires non-prélevés (cas probables))



- b. Répartition géographique des cas confirmés et probables d’Ebola par sous-préfecture pour la semaine 8, 2015, les 21 derniers jours et depuis le début de l’épidémie



## 4.Coyah

### Dynamique de l'épidémie

Nouveaux cas d'Ebola, issue parmi les confirmés, enterrements, contacts à suivre et suivis et pourcentage de nouveaux cas issus des contacts enregistrés, Coyah, Semaines 6 - 8, 2015

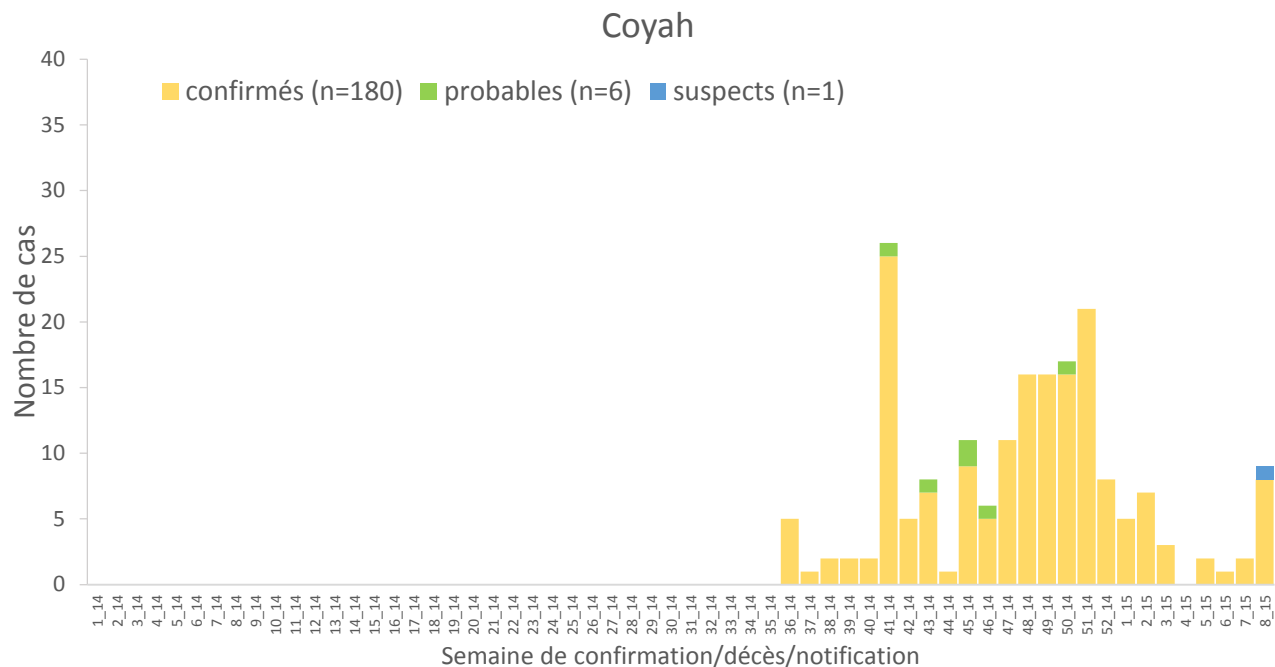
		Semaine 6	Semaine 7	Semaine 8
Base de données individuelles VHF (sources: CTE, labo et fiches de notification)	<b>Cas</b>			
	Nouveaux cas notifiés (Total)	1	3	9
	<i>Confirmés</i>	1	3	8
	<i>Probables</i>	0	0	0
	<i>Suspects</i>	0	0	1
	Personnels de santé confirmés	0	0	1
	<b>Issue parmi les confirmés</b>			
	<i>Sortis guéris du CTE</i>	0	1	1
	<i>Décès au CTE</i>	0	0	3
	<i>Décès communautaires</i>	1	1	0
Base de données agrégées (sources: rapports journaliers préfectoraux)	<b>Enterrements (décès communautaires)*</b>			
	Nombre de décès communautaires rapportés		8	5
	<i>Nombre de décès communautaires prélevés</i>		2	0
	<i>Dont positifs</i>		2	-
	<i>Dont enterrement sécurisé</i>		1	-
	Nombre de décès probables ayant bénéficié d'un enterrement sécurisé		0	-
	<b>Suivi des contacts</b>			
	<i>A suivre**</i>	14	25	60
	<i>Suivis**</i>	14	25	58
	<i>Non-Suivis**</i>	0	0	2
	<i>% Suivis**</i>	100%	100%	97%
	<i>% de nouveaux cas confirmés/probables qui étaient des contacts enregistrés</i>	0% (0/3)	67% (2/3)	0% (0/8)
	<i>% de cas confirmés ou probables qui appartiennent à une chaîne de transmission connue</i>			0% (0/8)

\*En accord avec la commission surveillance la récolte des données sur les décès communautaires a été automatisée.

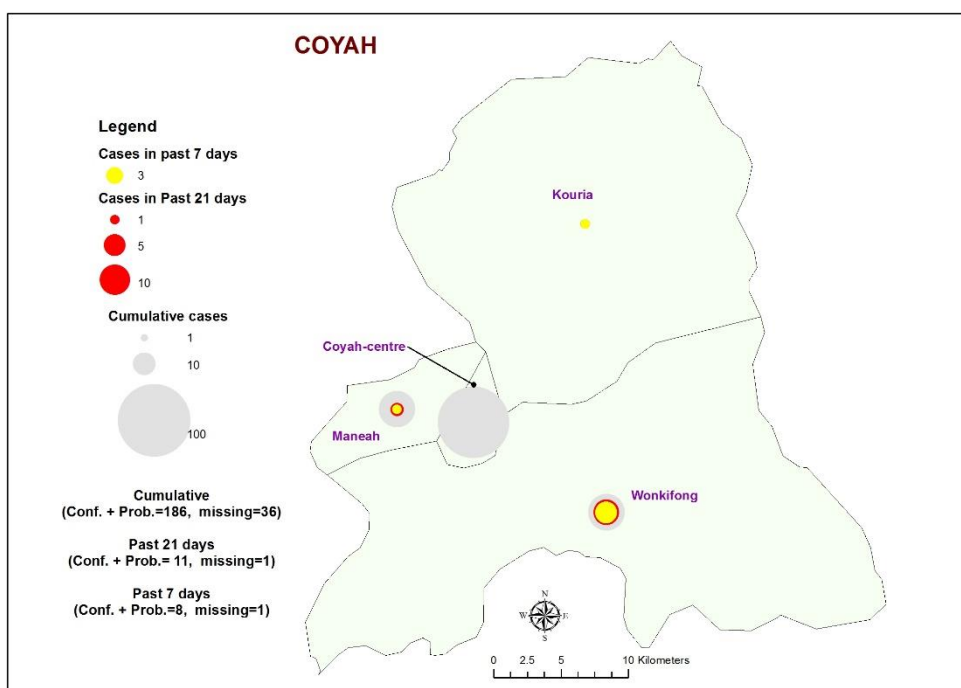
\*\*Enregistrés au dernier jour de la semaine, données pour la semaine 6 mises à jour le 8 Février 2015, pour la semaine 7, le 15 Février 2015

## Indicateurs généraux

- a. Cas notifiés par semaine de confirmation (cas confirmés), décès (cas probables) ou notification (cas suspects), Guinée, Semaines 1, 2014 –8, 2015(documentation non-exhaustive des décès communautaires non-prélevés (cas probables))



- b. Répartition géographique des cas confirmés et probables d’Ebola par sous-préfecture pour la semaine 8, 2015, les 21 derniers jours et depuis le début de l’épidémie



# 5. Dubréka

## Dynamique de l'épidémie

Nouveaux cas d'Ebola, issue parmi les confirmés, enterrements, contacts à suivre et suivis et pourcentage de nouveaux cas issus des contacts enregistrés, Dubréka, Semaines 6 - 8, 2015

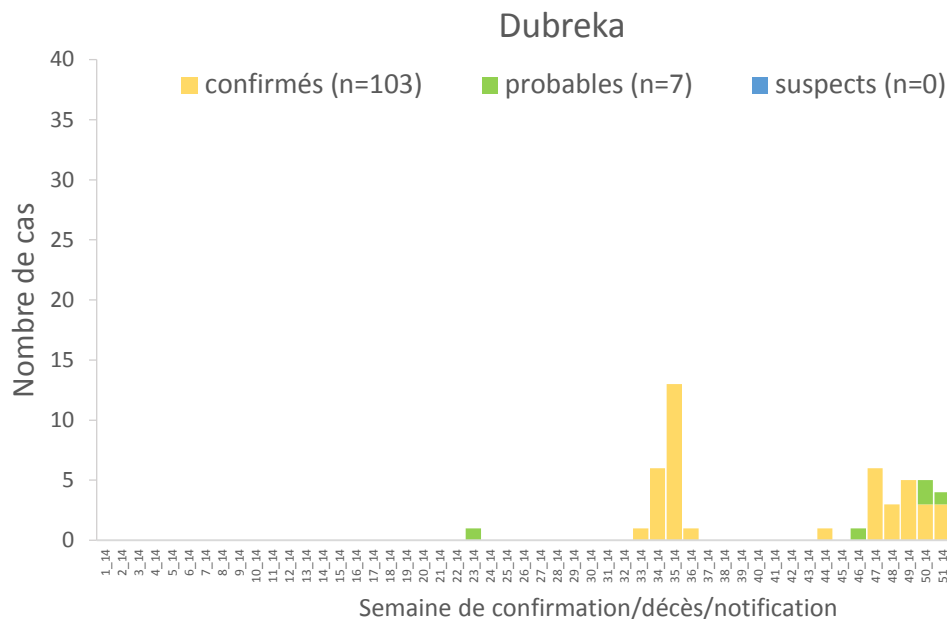
		Semaine 6	Semaine 7	Semaine 8
Base de données individuelles VHF (sources: CTE, labo et fiches de notification)	<b>Cas</b>			
	Nouveaux cas notifiés (Total)	7	11	1
	<i>Confirmés</i>	6	11	1
	<i>Probables</i>	1	0	0
	<i>Suspects</i>	0	0	0
	Personnels de santé confirmés	0	0	0
	<b>Issue parmi les confirmés</b>			
	<i>Sortis guéris du CTE</i>	0	1	1
	<i>Décès au CTE</i>	0	3	2
	<i>Décès communautaires</i>	5	4	1
Base de données agrégées (sources: rapports journaliers préfectoraux)	<b>Enterrements (décès communautaires)*</b>			
	Nombre de décès communautaires rapportés		10	8
	<i>Nombre de décès communautaires prélevés</i>		6	6
	<i>Dont positifs</i>		3	1
	<i>Dont enterrement sécurisé</i>		3	0
	Nombre de décès probables ayant bénéficié d'un enterrement sécurisé		0	1
	<b>Suivi des contacts</b>			
	<i>A suivre**</i>	55	133	141
	<i>Suivis**</i>	55	132	123
	<i>Non-Suivis**</i>	0	1	18
	<i>% Suivis**</i>	100%	99%	87%
	<i>% de nouveaux cas confirmés/probables qui étaient des contacts enregistrés</i>	0% (0/8)	18% (2/11)	0 % (0/1)
	<i>% de cas confirmés ou probables qui appartiennent à une chaîne de transmission connue</i>			100%(1/1)

\*En accord avec la commission surveillance la récolte des données sur les décès communautaires a été automatisée,

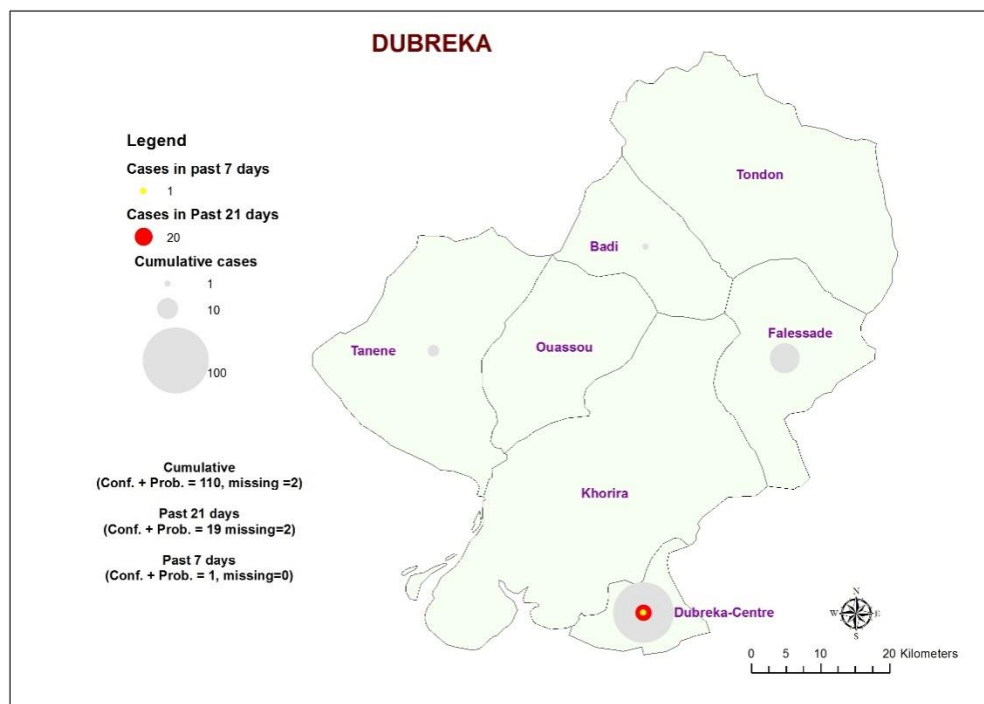
\*\*Enregistrés au dernier jour de la semaine, données pour la semaine 6 mises à jour le 8 Février 2015, pour la semaine 7, le 15 Février 2015

## Indicateurs généraux

- a. Cas notifiés par semaine de confirmation (cas confirmés), décès (cas probables) ou notification (cas suspects), Guinée, Semaines 1, 2014– 8, 2015(documentation non-exhaustive des décès communautaires non-prélevés (cas probables))



- b. Répartition géographique des cas confirmés et probables d’Ebola par sous-préfecture pour la semaine 8, 2015, les 21 derniers jours et depuis le début de l’épidémie



## 6. Forécariah

### Dynamique de l'épidémie

Nouveaux cas d'Ebola, issue parmi les confirmés, enterrements, contacts à suivre et suivis et pourcentage de nouveaux cas issus des contacts enregistrés, Forécariah, Semaines 6 - 8, 2015

		Semaine 6	Semaine 7	Semaine 8
Base de données individuelles VHF (sources: CTE, labo et fiches de notification)	<b>Cas</b>			
	Nouveaux cas notifiés (Total)	31	26	17
	<i>Confirmés</i>	27	23	16
	<i>Probables</i>	4	3	0
	<i>Suspects</i>	0	0	1
	Personnels de santé confirmés	0	0	0
	<b>Issue parmi les confirmés</b>			
	<i>Sortis guéris du CTE</i>	4	8	10
	<i>Décès au CTE</i>	4	7	7
	<i>Décès communautaires</i>	9	6	4
Base de données agrégées (sources: rapports journaliers préfectoraux)	<b>Enterrements (décès communautaires)*</b>			
	Nombre de décès communautaires rapportés		14	5
	<i>Nombre de décès communautaires prélevés</i>		7	5
	<i>Dont positifs</i>		7	4
	<i>Dont enterrement sécurisé</i>		3	4
	Nombre de décès probables ayant bénéficié d'un enterrement sécurisé		0	0
	<b>Suivi des contacts</b>			
	<i>A suivre**</i>	392	458	495
	<i>Suivis**</i>	369	450	485
	<i>Non-Suivis**</i>	23	8	10
	<i>% Suivis**</i>	94%	98%	98%
	<i>% de nouveaux cas confirmés/probables qui étaient des contacts enregistrés</i>	-	45% (10/22)	44 % (7/16)
	<i>% de cas confirmés ou probables qui appartiennent à une chaîne de transmission connue</i>			44 % (7/16)

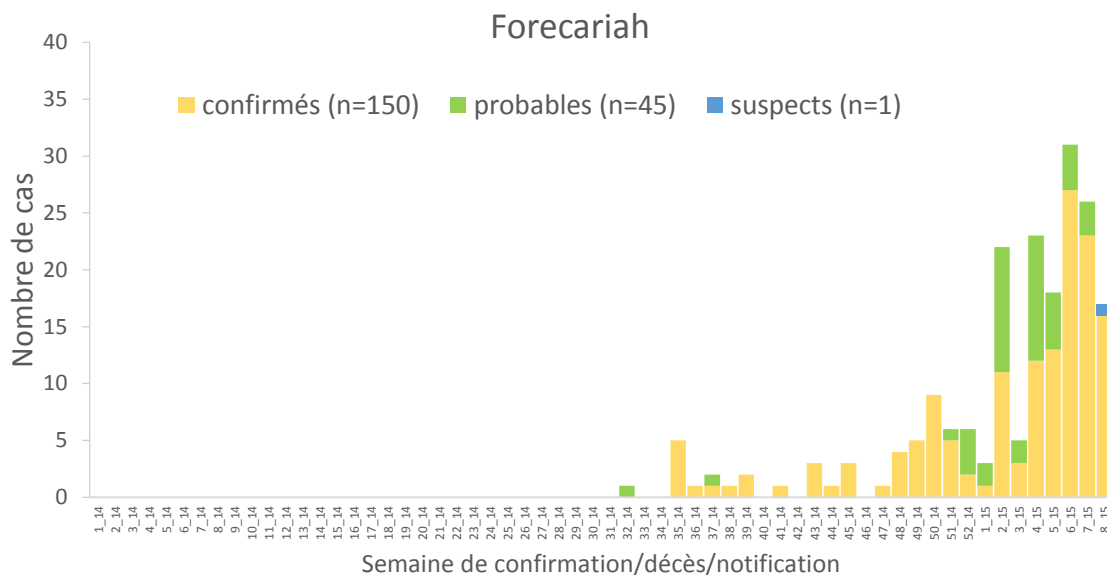
\*En accord avec la commission surveillance la récolte des données sur les décès communautaires a été automatisée,

\*\*Enregistrés au dernier jour de la semaine, données pour la semaine 6 mises à jour le 8 Février 2015, pour la semaine 7, le 15 Février 2015

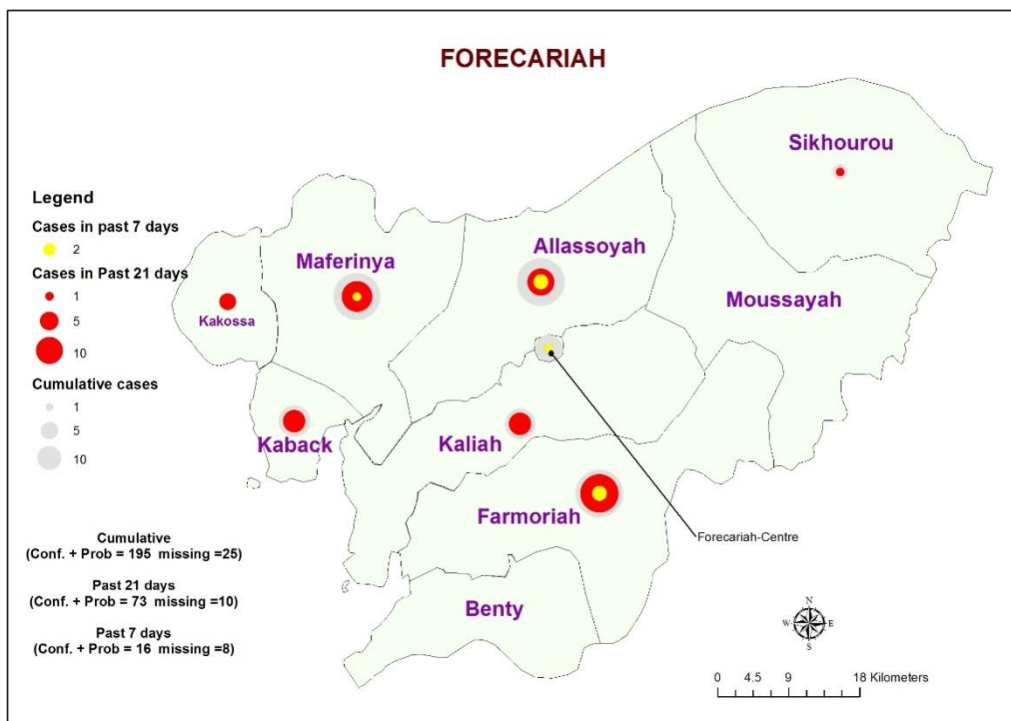


## Indicateurs généraux

- a. Cas notifiés par semaine de confirmation (cas confirmés), décès (cas probables) ou notification (cas suspects), Guinée, Semaines 1, 2014 - 8, 2015 (documentation non-exhaustive des décès communautaires non-prélevés (cas probables))



- b. Répartition géographique des cas confirmés et probables d’Ebola par sous-préfecture pour la semaine 8, 2015, les 21 derniers jours et depuis le début de l’épidémie



## 7. Kindia

### Dynamique de l'épidémie

Nouveaux cas d'Ebola, issue parmi les confirmés, enterrements, contacts à suivre et suivis et pourcentage de nouveaux cas issus des contacts enregistrés, Kindia, Semaines 6 - 8, 2015

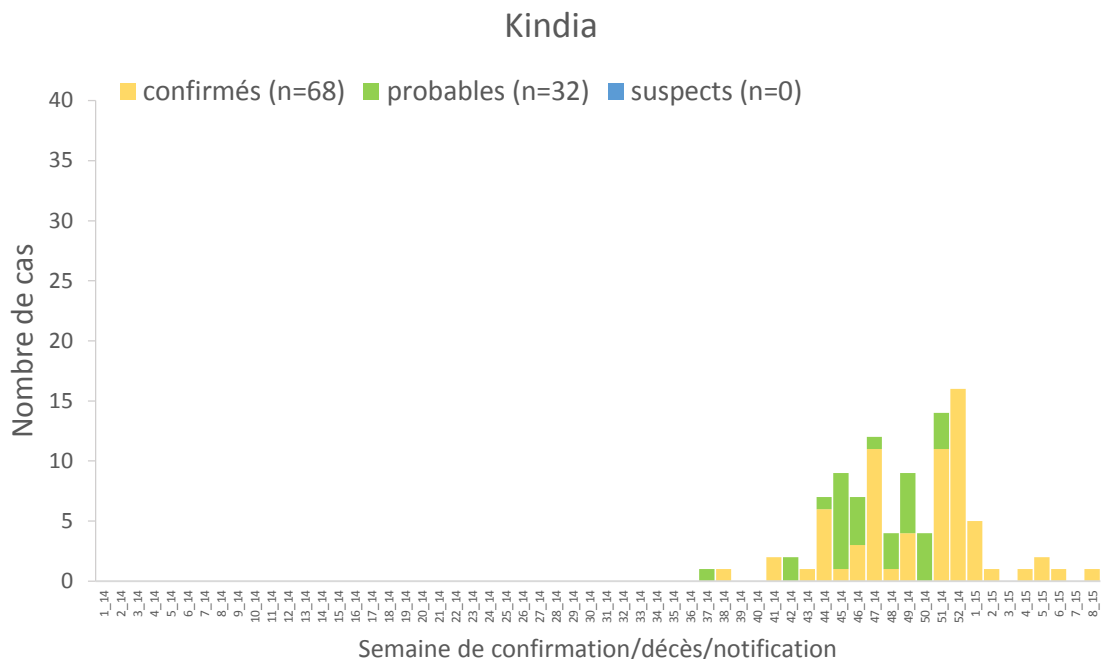
		Semaine 6	Semaine 7	Semaine 8
Base de données individuelles VHF (sources: CTE, labo et fiches de notification)	<b>Cas</b>			
	Nouveaux cas notifiés (Total)	1	0	1
	<i>Confirmés</i>	1	0	1
	<i>Probables</i>	0	0	0
	<i>Suspects</i>	0	0	0
	Personnels de santé confirmés	1	0	0
	<b>Issue parmi les confirmés</b>			
	<i>Sortis guéris du CTE</i>	0	0	-
	<i>Décès au CTE</i>	1	0	-
	<i>Décès communautaires</i>	0	0	-
Base de données agrégées (sources: rapports journaliers préfectoraux)	<b>Enterrements (décès communautaires)*</b>			
	Nombre de décès communautaires rapportés		5	1
	<i>Nombre de décès communautaires prélevés</i>		2	1
	<i>Dont positifs</i>		0	1
	<i>Dont enterrement sécurisé</i>			1
	Nombre de décès probables ayant bénéficié d'un enterrement sécurisé		0	0
	<b>Suivi des contacts</b>			
	<i>A suivre**</i>	55	54	58
	<i>Suivis**</i>	55	54	58
	<i>Non-Suivis**</i>		0	0
	<i>% Suivis**</i>		100%	100% (1/1)
	<i>% de nouveaux cas confirmés/probables qui étaient des contacts enregistrés</i>	-	0% (0/0)	100% (1/1)
	<i>% de cas confirmés ou probables qui appartiennent à une chaîne de transmission connue</i>			100% (1/1)

\*En accord avec la commission surveillance la récolte des données sur les décès communautaires a été automatisée,

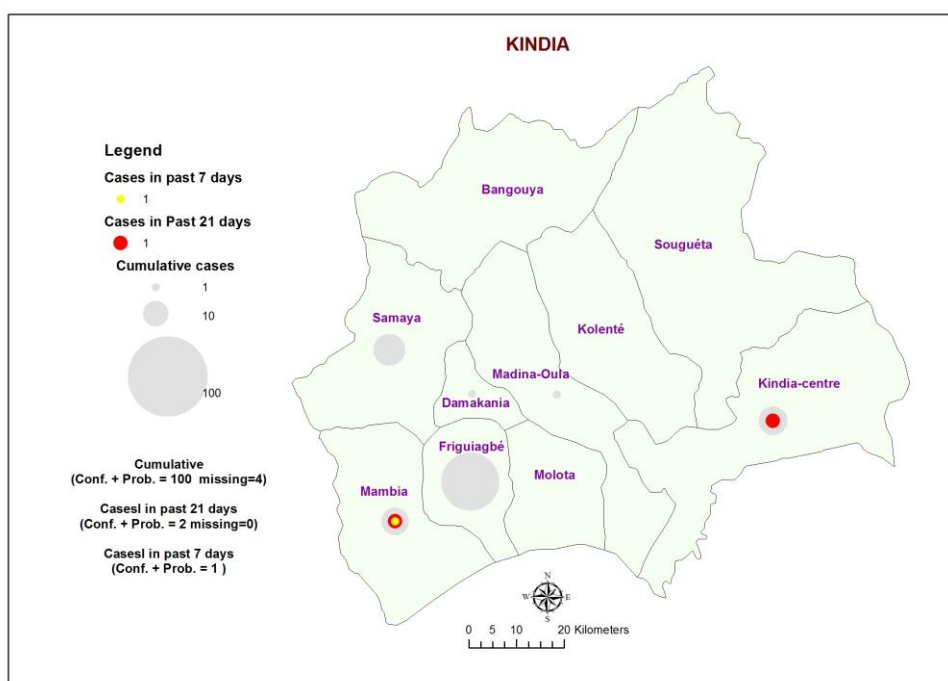
\*\*Enregistrés au dernier jour de la semaine, données pour la semaine 6 mises à jour le 8 Février 2015, pour la semaine 7, le 15 Février 2015

## Indicateurs généraux

- a. Cas notifiés par semaine de confirmation (cas confirmés), décès (cas probables) ou notification (cas suspects), Guinée, Semaines 1, 2014 –8, 2015(documentation non-exhaustive des décès communautaires non-prélevés (cas probables))



- b. Répartition géographique des cas confirmés et probables d’Ebola par sous-préfecture pour la semaine 8, 2015, les 21 derniers jours et depuis le début de l’épidémie



## 8. Kissidougou

### Dynamique de l'épidémie

Nouveaux cas d'Ebola, issue parmi les confirmés, enterrements, contacts à suivre et suivis et pourcentage de nouveaux cas issus des contacts enregistrés, Kissidougou, Semaines 6 - 8, 2015

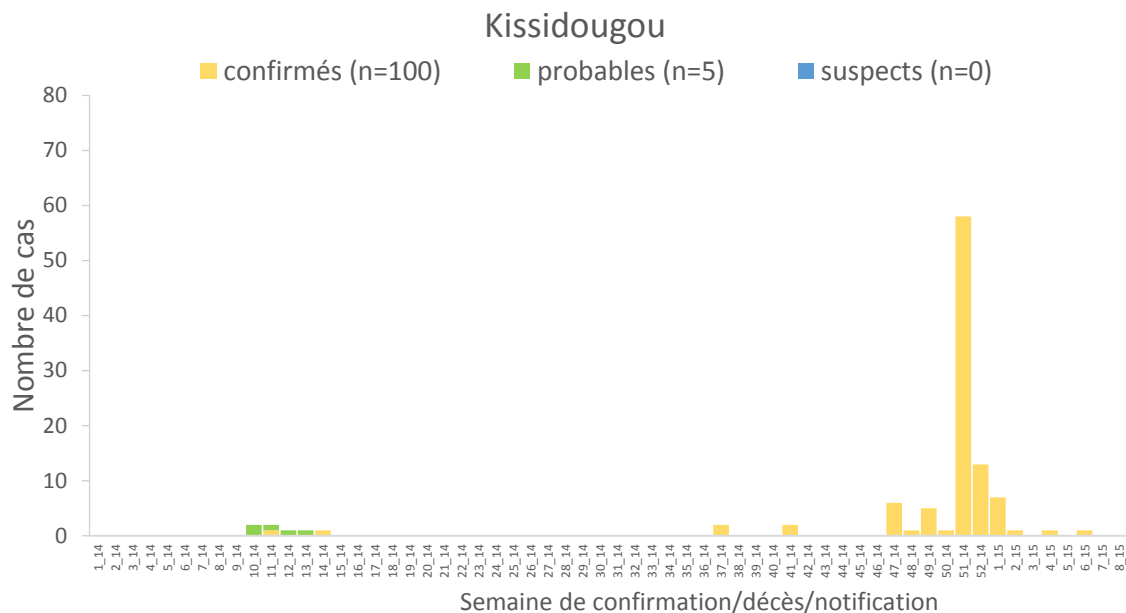
		Semaine 6	Semaine 7	Semaine 8
Base de données individuelles VHF (sources: CTE, labo et fiches de notification)	<b>Cas</b>			
	Nouveaux cas notifiés (Total)	1	0	0
	<i>Confirmés</i>	1	0	0
	<i>Probables</i>	0	0	0
	<i>Suspects</i>	0	0	0
	Personnels de santé confirmés	0	0	0
	<b>Issue parmi les confirmés</b>			
	<i>Sortis guéris du CTE</i>	0	0	0
	<i>Décès au CTE</i>	1	0	0
	<i>Décès communautaires</i>	0	0	0
Base de données agrégées (sources: rapports journaliers préfectoraux)	<b>Enterrements (décès communautaires)*</b>			
	Nombre de décès communautaires rapportés		1	1
	<i>Nombre de décès communautaires prélevés</i>		0	1
	<i>Dont positifs</i>		-	0
	<i>Dont enterrement sécurisé</i>		-	-
	Nombre de décès probables ayant bénéficié d'un enterrement sécurisé		-	-
	<b>Suivi des contacts</b>			
	<i>A suivre**</i>	52	19	19
	<i>Suivis**</i>	33	19	19
	<i>Non-Suivis**</i>	19	0	0
	<i>% Suivis**</i>	63%	100%	100%
	<i>% de nouveaux cas confirmés/probables qui étaient des contacts enregistrés</i>	0% (0/1)	0% (0/0)	0% (0/0)
	<i>% de cas confirmés ou probables qui appartiennent à une chaîne de transmission connue</i>			0% (0/0)

\*En accord avec la commission surveillance la récolte des données sur les décès communautaires a été automatisée,

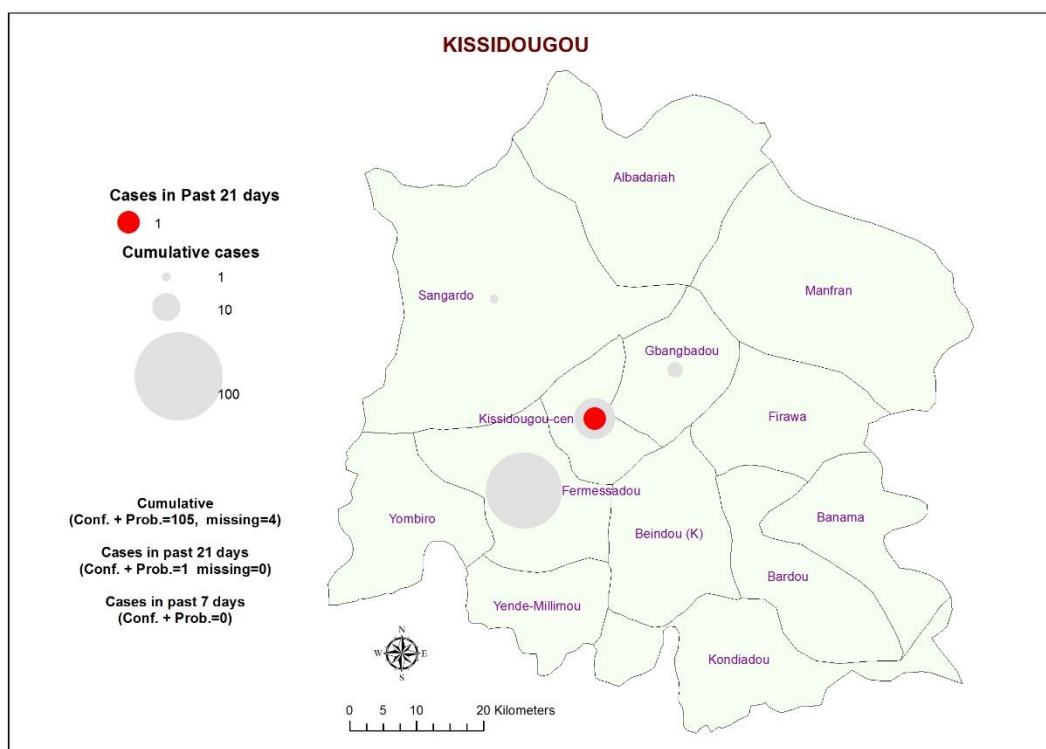
\*\*Enregistrés au dernier jour de la semaine, données pour la semaine 6 mises à jour le 8 Février 2015, pour la semaine 7, le 15 Février 2015

## Indicateurs généraux

- a. Cas notifiés par semaine de confirmation (cas confirmés), décès (cas probables) ou notification (cas suspects), Guinée, Semaines 1, 2014– 8, 2015(documentation non-exhaustive des décès communautaires non-prélevés (cas probables))



- b. Répartition géographique des cas confirmés et probables d’Ebola par sous-préfecture pour la semaine 8, 2015, les 21 derniers jours et depuis le début de l’épidémie



# 9.Lola

## Dynamique de l'épidémie

Nouveaux cas d'Ebola, issue parmi les confirmés, enterrements, contacts à suivre et suivis et pourcentage de nouveaux cas issus des contacts enregistrés, Lola, Semaines 6 - 8, 2015

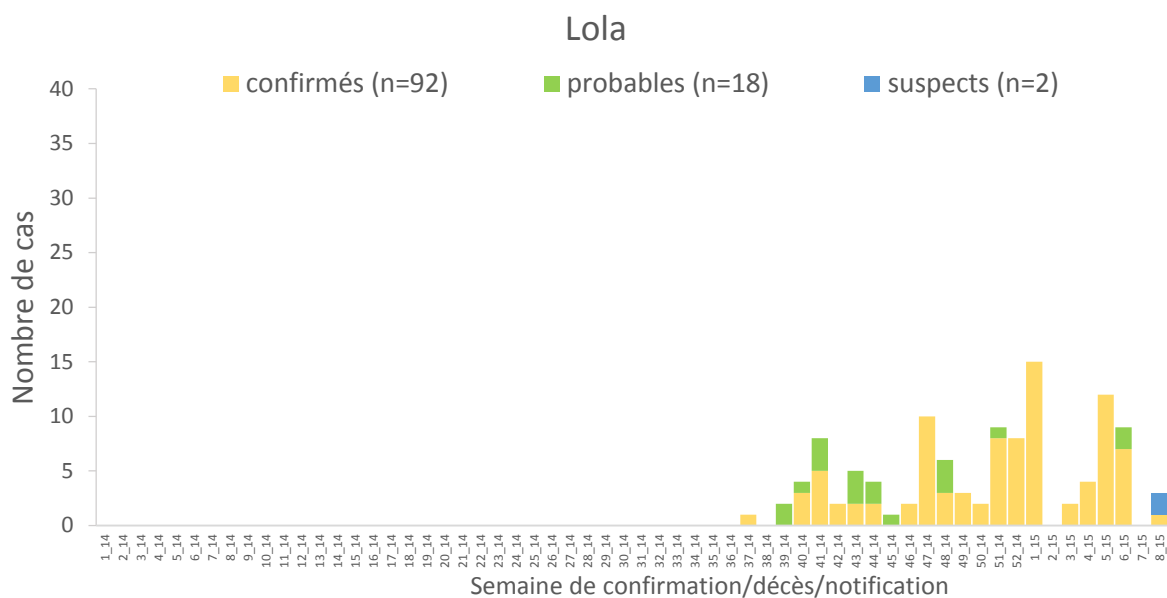
		Semaine 6	Semaine 7	Semaine 8
Base de données individuelles VHF (sources: CTE, labo et fiches de notification)	<b>Cas</b>			
	Nouveaux cas notifiés (Total)	9	1	3
	<i>Confirmés</i>	7	0	1
	<i>Probables</i>	2	0	0
	<i>Suspects</i>	0	1	2
	Personnels de santé confirmés	0	0	0
	<b>Issue parmi les confirmés</b>			
	<i>Sortis guéris du CTE</i>	0	4	0
	<i>Décès au CTE</i>	12	2	0
	<i>Décès communautaires</i>	0	0	1
Base de données agrégées (sources: rapports journaliers préfectoraux)	<b>Enterrements (décès communautaires)*</b>			
	Nombre de décès communautaires rapportés		1	2
	<i>Nombre de décès communautaires prélevés</i>		0	2
	<i>Dont positifs</i>			1
	<i>Dont enterrement sécurisé</i>			1
	Nombre de décès probables ayant bénéficié d'un enterrement sécurisé			0
	<b>Suivi des contacts</b>			
	<i>A suivre**</i>	289	271	105
	<i>Suivis**</i>	284	257	105
	<i>Non-Suivis**</i>	5	14	104
	<i>% Suivis**</i>	98%	95%	100%
	<i>% de nouveaux cas confirmés/probables qui étaient des contacts enregistrés</i>	100% (7/7)	0% (0/0)	100 % (1/1)
	<i>% de cas confirmés ou probables qui appartiennent à une chaîne de transmission connue</i>			100 % (1/1)

\*En accord avec la commission surveillance la récolte des données sur les décès communautaires a été automatisée,

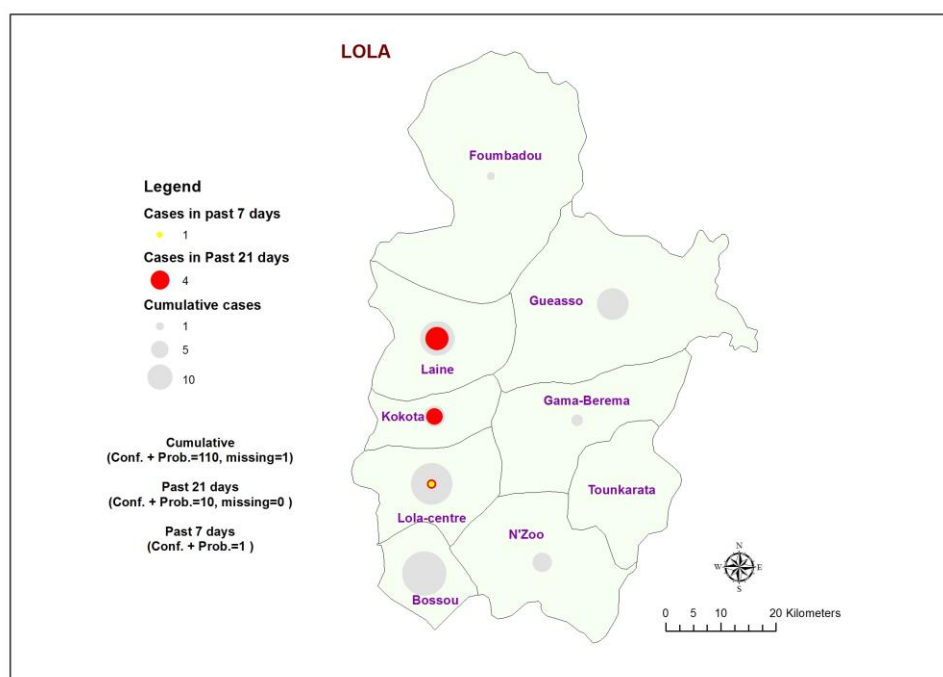
\*\*Enregistrés au dernier jour de la semaine, données pour la semaine 6 mises à jour le 8 Février 2015, pour la semaine 7, le 15 Février 2015

## Indicateurs généraux

- a. Cas notifiés par semaine de confirmation (cas confirmés), décès (cas probables) ou notification (cas suspects), Guinée, semaines 1, 2014– 8, 2015(documentation non-exhaustive des décès communautaires non-prélevés (cas probables))



- b. Répartition géographique des cas confirmés et probables d’Ebola par sous-préfecture pour la semaine 8, 2015, les 21 derniers jours et depuis le début de l’épidémie



# 10. Mali

## Dynamique de l'épidémie

Nouveaux cas d'Ebola, issue parmi les confirmés, enterrements, contacts à suivre et suivis et pourcentage de nouveaux cas issus des contacts enregistrés, Mali, semaines 4 - 7, 2015

		Semaine 6	Semaine 7	Semaine 8
Base de données individuelles VHF (sources: CTE, labo et fiches de notification)	<b>Cas</b>			
	Nouveaux cas notifiés (Total)	1	2	1
	<i>Confirmés</i>	1	2	1
	<i>Probables</i>	0	0	0
	<i>Suspects</i>	0	0	0
	Personnels de santé confirmés	0	0	0
	<b>Issue parmi les confirmés</b>			
	<i>Sortis guéris du CTE</i>	0	-	0
	<i>Décès au CTE</i>	0	-	1
	<i>Décès communautaires</i>	1	-	0
Base de données agrégées (sources: rapports journaliers préfectoraux)	<b>Enterrements (décès communautaires)*</b>			
	Nombre de décès communautaires rapportés		0	0
	<i>Nombre de décès communautaires prélevés</i>		0	0
	<i>Dont positifs</i>			
	<i>Dont enterrement sécurisé</i>			
	Nombre de décès probables ayant bénéficié d'un enterrement sécurisé			
	<b>Suivi des contacts</b>			
	<i>A suivre**</i>	170	51	69
	<i>Suivis**</i>	170	51	69
	<i>Non-Suivis**</i>	0	0	0
	<i>% Suivis**</i>	100%	100%	100%
	<i>% de nouveaux cas confirmés/probables qui étaient des contacts enregistrés</i>	0% (0/1)	100% (2/2)	0% (0/0)
	<i>% de cas confirmés ou probables qui appartiennent à une chaîne de transmission connue</i>			0% (0/0)

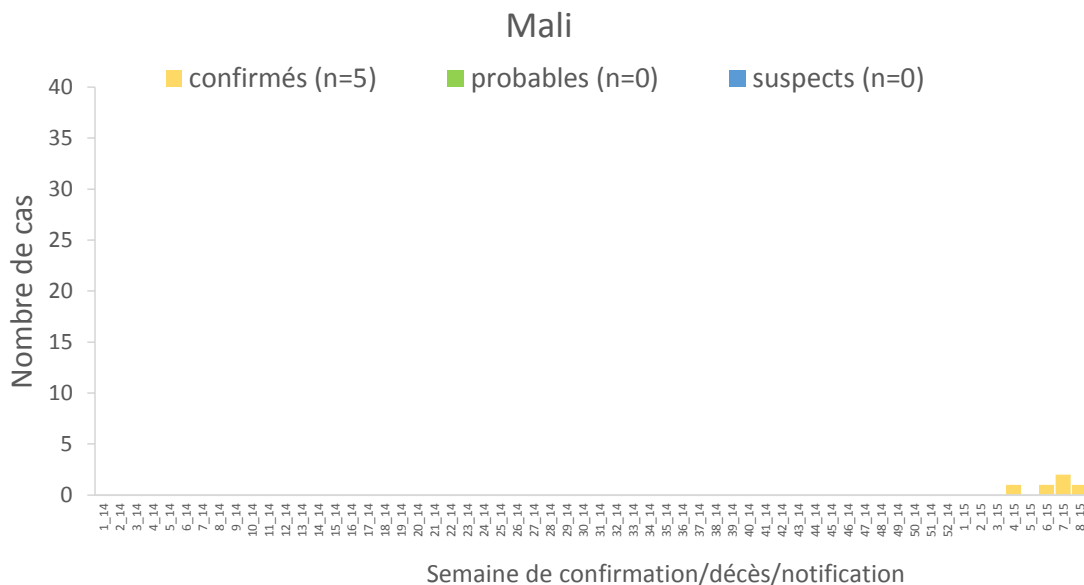
\*En accord avec la commission surveillance la récolte des données sur les décès communautaires a été automatisée,

\*\*Enregistrés au dernier jour de la semaine, données pour la semaine 6 mises à jour le 8 Février 2015, pour la semaine 7, le 15 Février 2015



## Indicateurs généraux

- a. Cas notifiés par semaine de confirmation (cas confirmés), décès (cas probables) ou notification (cas suspects), Guinée, Semaines 1, 2014– 8, 2015(documentation non-exhaustive des décès communautaires non-prélevés (cas probables))



b.

- c. Répartition géographique des cas confirmés et probables d’Ebola par sous-préfecture pour la semaine 8, 2015, les 21 derniers jours et depuis le début de l’épidémie

