



Situation Epidémiologique Hebdomadaire

Epidémie d'Ebola en Guinée

Semaine 7, 2015



Table des matières

Table des matières	2
Note technique.....	3
Résumé	4
1. Guinée	6
2. Conakry.....	14
3. Boffa	19
4. Coyah	21
5. Dubréka	23
6. Faranah.....	25
7. Forécariah.....	27
8. Kindia	29
9. Kissidougou.....	31
10. Lola	33
11. Mali.....	35
12. N'Zérékoré.....	37
13. Siguiri	39
14. Tougué	41



Note technique

Définition de cas

➤ Cas Suspect d'Ebola:

- Toute personne vivante ayant été en contact avec un cas confirmé ou probable et ayant présenté l'un des éléments ci-dessous:
 - L'apparition soudaine de forte fièvre OU
 - Au moins trois des symptômes suivants: mal de tête, anorexie / perte d'appétit, léthargie, douleurs musculaires ou articulaires, difficultés respiratoires, vomissement, diarrhée, mal de ventre, difficultés de déglutition, hoquets
- Toute personne présentant des saignements inexpliqués

➤ Cas Probable d'Ebola: cas décédé sans être prélevé avec lien épidémiologique avec un cas confirmé ou probable

➤ Cas d'Ebola Confirmé: cas suspect avec un résultat de laboratoire positif

➤ Décès communautaire : personne décédée en dehors d'un CTE

Sources de données

Les données concernant les cas probables, suspects et confirmés sont recueillies par le biais de fiches de notification (remplies au CTE ou à la préfecture pour les décès communautaires) et de listes linéaires de laboratoire et de CTE (pour l'issue).

Les données concernant le suivi des contacts et les enterrements sont recueillies quotidiennement de façon agrégée auprès des préfectures. A noter, en accord avec la commission surveillance, la récolte des données sur les décès communautaires et le suivi des contacts a été automatisée.

Dans la mesure où tous les décès communautaires ne font pas l'objet d'un remplissage de fiche de notification, des divergences entre les informations reportées par les données des rapports journaliers et les fiches de notification existent.

La proportion de contacts suivis repose sur le nombre de contacts listés lors de l'investigation de cas. Cette liste est sujette à des biais de mémorisation et d'information.

Résumé

Au cours de la semaine 7, 2015 (9-15 Février 2015), 55 cas, dont 53 cas confirmés, aucun cas probable et 2 cas suspects d'Ebola ont été notifiés en Guinée. Au cours de la semaine 5 (26 Janvier – 1 Février 2015), 45 cas avaient été notifiés, parmi lesquels 39 cas confirmés, 3 cas probables et 3 cas suspects.

Dans les préfectures de Dubreka, le nombre de nouveaux cas a augmenté (il a doublé par rapport à la semaine 6, soient 11 cas confirmés dont 4 décès communautaires). Dans la préfecture de Forécariah, 22 cas (dont 6 décès communautaires) ont été notifiés. Dans la préfecture de Conakry, 14 cas confirmés (dont 5 décès communautaires) ont été notifiés. Il y a eu aussi des nouveaux cas à Coyah (3), Mali (2) et Boffa (1).

A noter que les données provenant des CTE, laboratoires et fiches de notifications sont régulièrement mises à jour. Les données présentées dans ce rapport peuvent donc différer des résultats présentés dans les rapports hebdomadaires précédents (ex: cas suspects devenus cas confirmés ou non-cas).



Cas d'Ebola confirmés par préfecture, Guinée, depuis le début de l'épidémie (nombre cumulé), au cours des Semaines 5 - 7, 2015, et incidence cumulée* (pour 100 000 habitants)

Préfecture / Commune	Nombre cumulé	Semaine5	Semaine6	Semaine7	Incidence cumulée (cas confirmés pour 100 000 habitants)
Beyla	46	0	0	0	15,76
Boffa	25	1	0	1	11,84
Boke	1	0	0	0	0,22
Conakry	429	5	21	14	25,72
Coyah	173	2	1	3	65,49
Dabola	8	0	0	0	4,37
Dalaba	9	0	0	0	6,60
Dinguiraye	0	0	0	0	0,00
Dubreka	101	0	6	11	30,75
Faranah	46	1	0	0	16,40
Forecariah	133	13	27	22	54,36
Fria	2	0	0	0	2,07
Gueckedou	269	0	0	0	92,18
Kankan	31	0	0	0	6,57
Kerouane	160	0	0	0	75,82
Kindia	67	2	1	0	15,29
Kissidougou	100	0	1	0	35,26
Kouroussa	18	0	0	0	6,71
Lola	91	12	7	0	51,94
Macenta	716	0	0	0	240,04
Mali	4	0	1	2	1,38
NZerekore	213	0	0	0	53,77
Pita	7	0	0	0	2,53
Sigui	24	1	0	0	3,45
Telimélé	40	0	0	0	14,10
Tougue	2	2	0	0	1,63
Communes de Conakry**:					
Dixinn	39	2	0	0	28,41
Kaloum	39	0	0	0	62,23
Matam	39	1	8	3	27,15
Matoto	150	2	10	6	22,38
Ratoma	127	0	3	5	19,42
GUINEE	2727	39	65	53	25,66

*Source pour les données de population : troisième recensement général de la population et de l'habitation réalisé du 1^{er} Mars au 2 Avril 2014. République de Guinée. **Information sur la commune de résidence manquante pour 35 cas confirmés de Conakry

1. Guinée

Dynamique de l'épidémie

Cas d'Ebola, issue parmi les confirmés, enterrements, contacts à suivre et suivis et pourcentage de nouveaux cas issus des contacts enregistrés, Guinée, Semaines 5 - 7, 2015

		Semaine 5	Semaine 6	Semaine 7
Base de données individuelles VHF (sources: CTE, labo et fiches de notification)	Cas			
	Nouveaux cas notifiés (Total)	44	71	55
	<i>Confirmés</i>	39	65	53
	<i>Probables</i>	5	5	0
	<i>Suspects</i>	0	1	2
	Personnels de santé confirmés	3	1	0
	Issue parmi les confirmés			
	<i>Sortis guéris du CTE</i>	3	5	17
	<i>Décès au CTE</i>	13	23	24
	<i>Décès communautaires</i>	7	22	16
Base de données agrégées (sources: rapports journaliers préfectoraux)	Enterrements (décès communautaires)			
	Nombre de décès communautaires rapportés			113
	<i>Nombre de décès communautaires prélevés</i>			32
	<i>dont positifs</i>			15
	<i>dont enterrement sécurisé</i>			9
	Nombre de décès probables ayant bénéficié d'un enterrement sécurisé			15
	Suivi des contacts			
	<i>A suivre**</i>	1451	1158	1715
	<i>Suivis**</i>	1190	1067	1588
	<i>Non-Suivis**</i>	261	91	127
	<i>% Suivis**</i>	82%	92%	93%
	<i>% de nouveaux cas confirmés/probables qui étaient des contacts enregistrés</i>	32% (14/44)	10% (7/70)	32% (17/53)

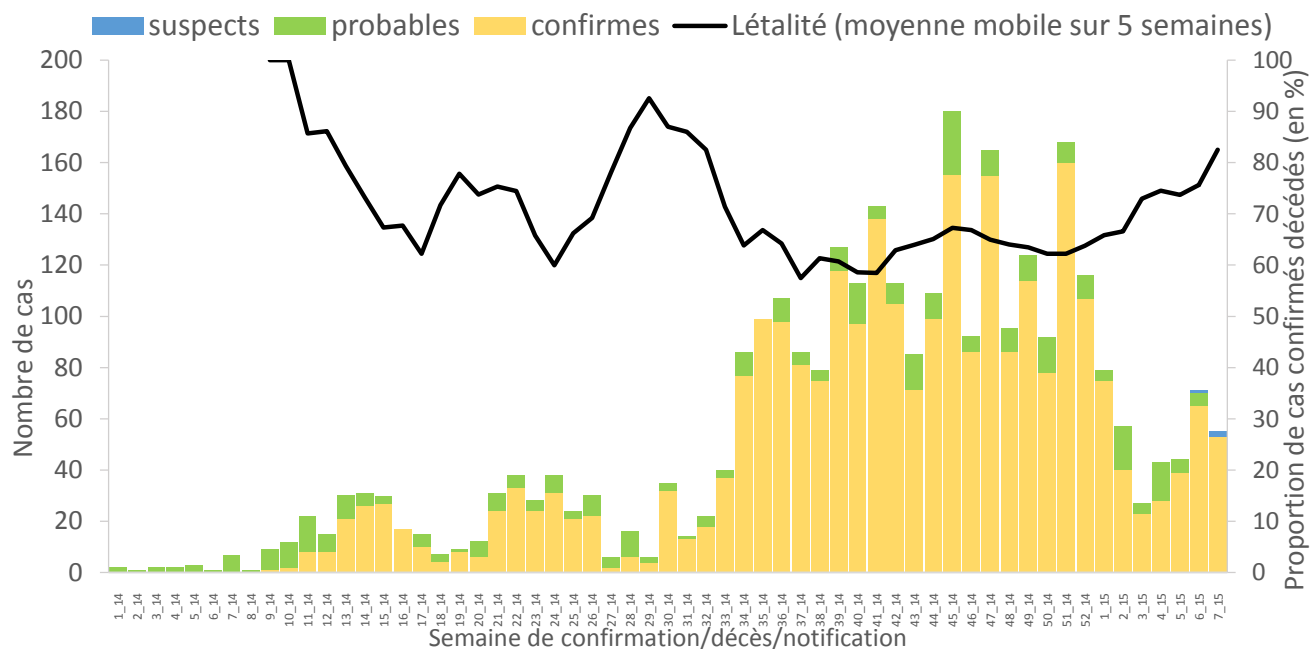
*En accord avec la commission surveillance la récolte des données sur les décès communautaires a été automatisée.

**Enregistrés au dernier jour de la semaine, données pour la semaine 5 mises à jour le 1er Février 2015, pour la semaine 6, le 8 Février 2015

§ Parmi les préfectures ayant reporté ces informations

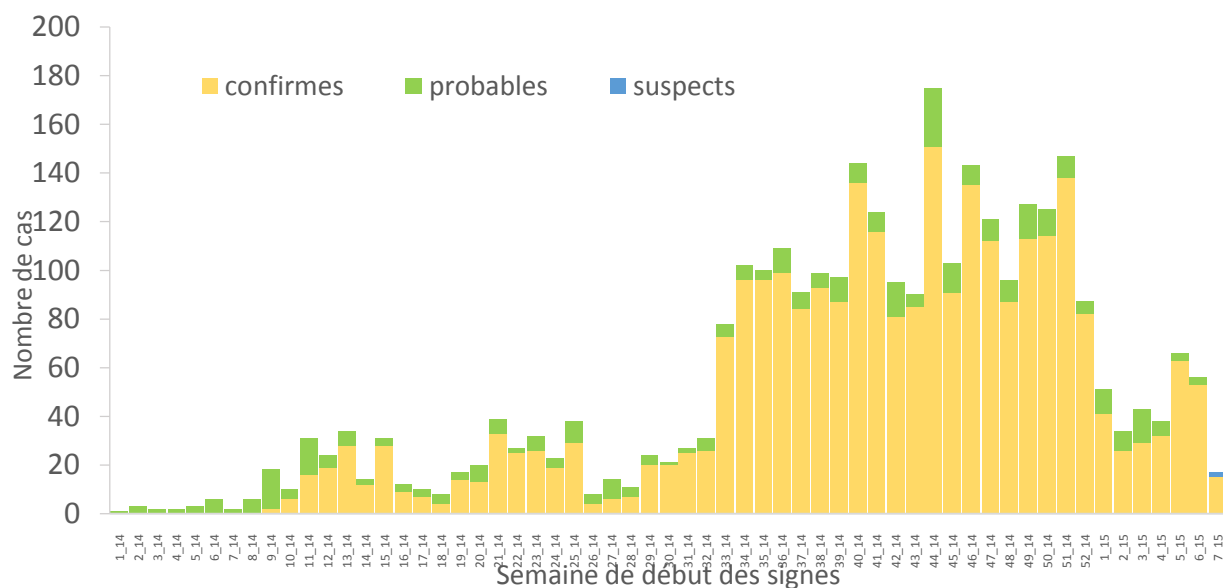
Indicateurs généraux

- a. Cas notifiés confirmés (n=2727), probables (n=381)* et suspects (n=3) par semaine de confirmation (cas confirmés), décès (cas probables) ou notification (cas suspects) et moyenne mobile (sur 5 semaines) de la létalité pour les cas confirmés, Guinée, Semaines 1, 2014– 7, 2015



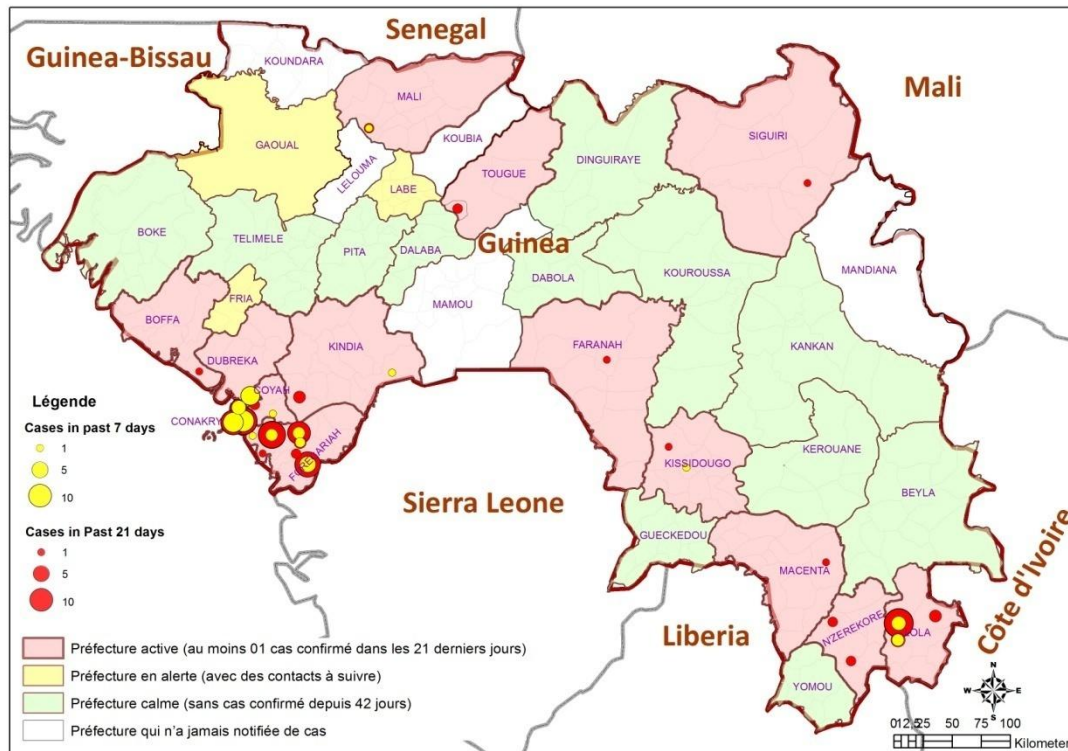
*documentation non-exhaustive des décès communautaires non-prélevés

- b. Cas notifiés confirmés (n=2727), probables (n=381)* et suspects (n=3) par semaine de début des signes, Guinée, Semaines 1, 2014– 7, 2015

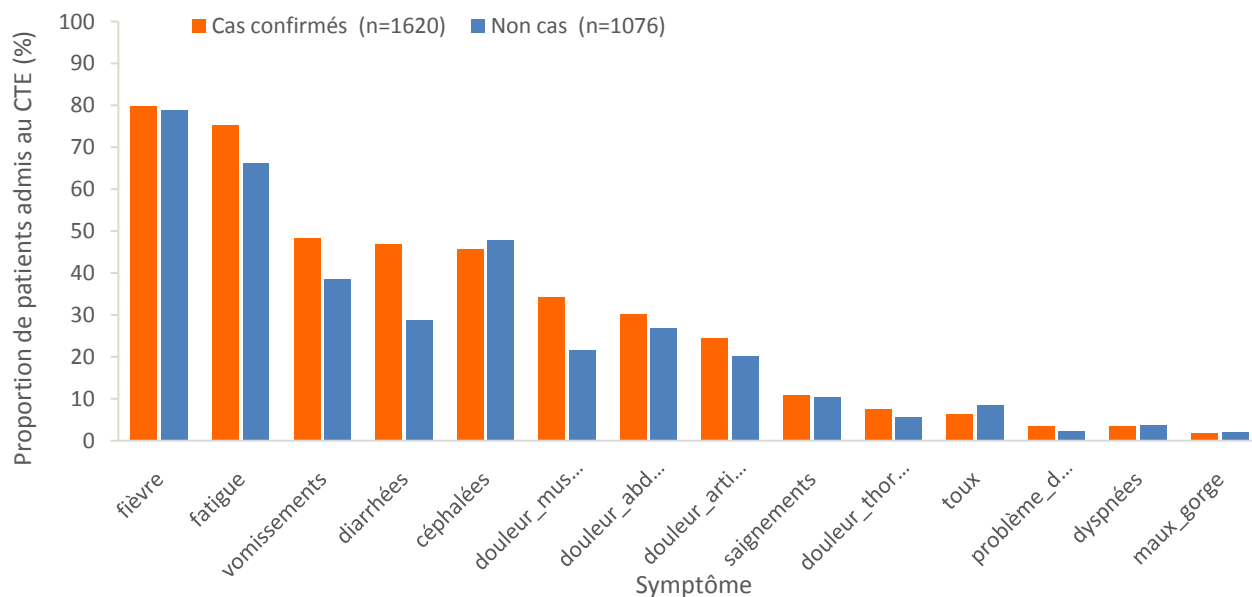


*documentation non-exhaustive des décès communautaires non-prélevés

- c. Répartition géographique des cas confirmés d’Ebola par préfecture, et classification des préfectures selon le niveau d’alerte, Guinée, 26/01/2015 à 15/02/2015(21 derniers jours)

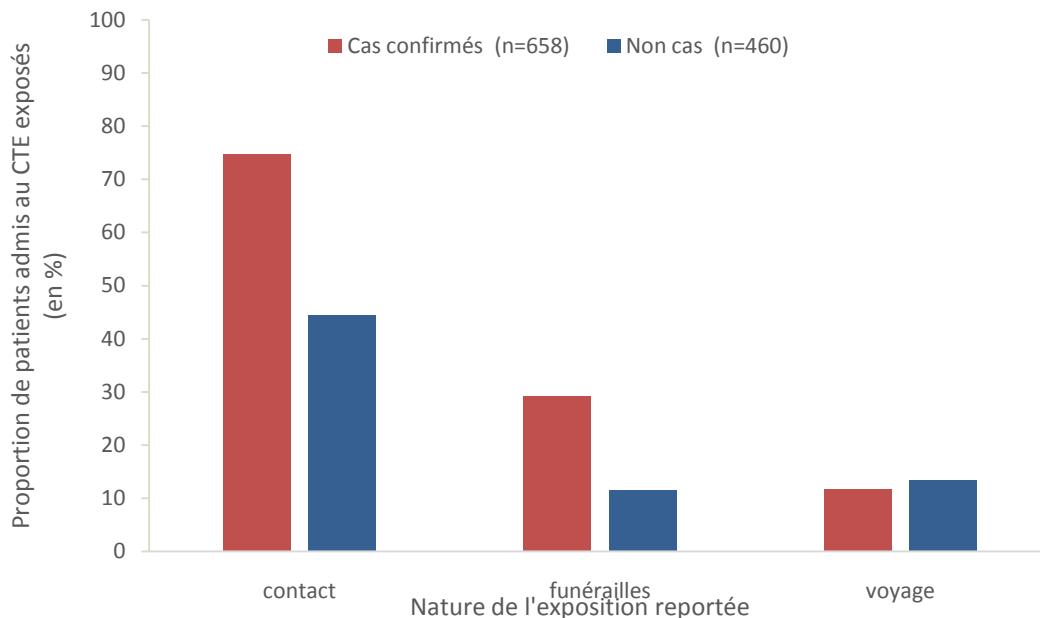


- d. Symptômes reportés parmi les patients admis dans un CTE testant positif ou négatif pour lesquels au moins un symptôme était reporté*, Guinée, Semaines 1, 2014-7, 2015



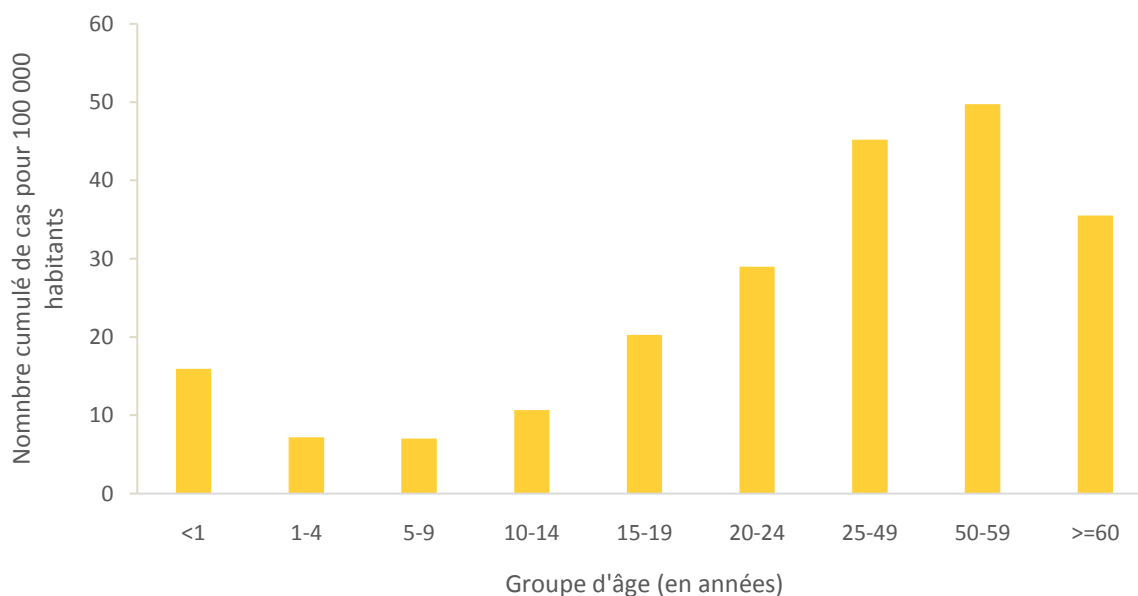
*Données manquantes (zéro symptômes reportés) : 282/ 1902 parmi les cas confirmés (15%) et 330/1406 parmi les non cas (23%)

- e. Expositions reportées parmi les patients admis dans un CTE testant positif ou négatif pour lesquels au moins une exposition n'était pas manquante*, Guinée, Semaines 1, 2014-7, 2015



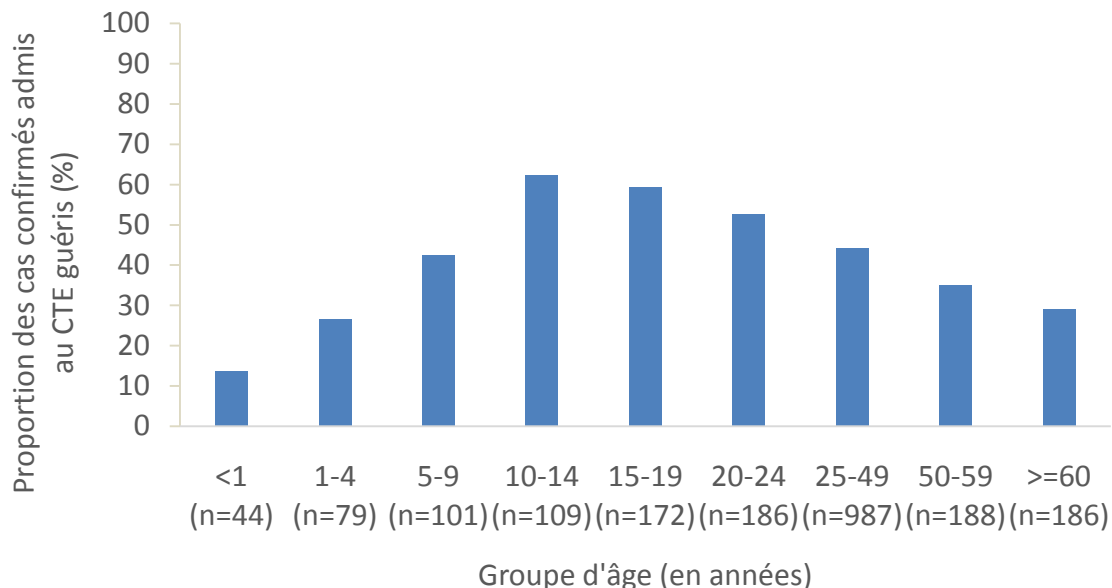
*Données manquantes (toutes expositions manquantes) : 1244/ 1902 parmi les cas confirmés (65%) et 946/1406 parmi les non cas (67%)

- f. Incidence cumulée des cas confirmés (en nombre cas confirmés pour 100 000 habitants) par groupe d'âge, Guinée, Semaines 1, 2014-7, 2015*

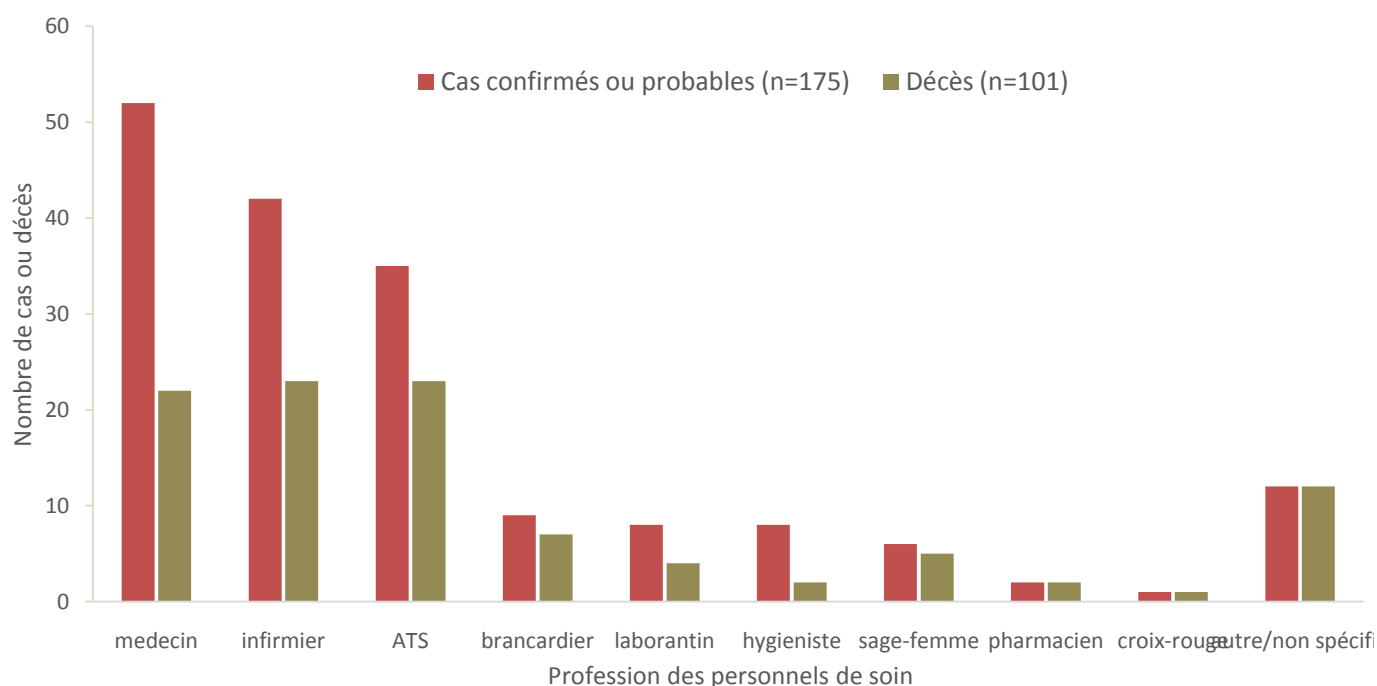


*Source population : Annuaire sanitaire : santé en chiffre 2011, ministère de sante et de l'hygiène publique, Bureau de stratégie et de développement (BSD), Système National d'Information Sanitaire (SNIS)

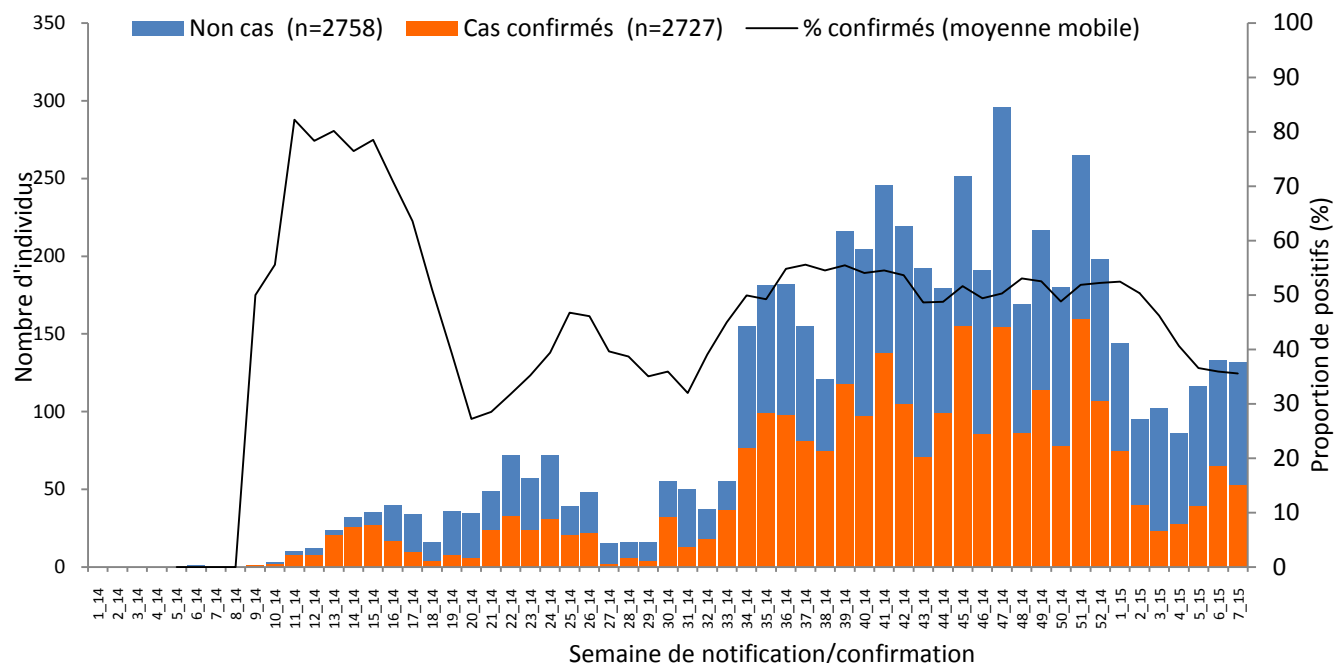
- g. Proportion de cas confirmés d'Ebola guéris aux CTE (n=894/2052) par groupe d'âge, Guinée, Semaines 1, 2014-7, 2015, Guinée



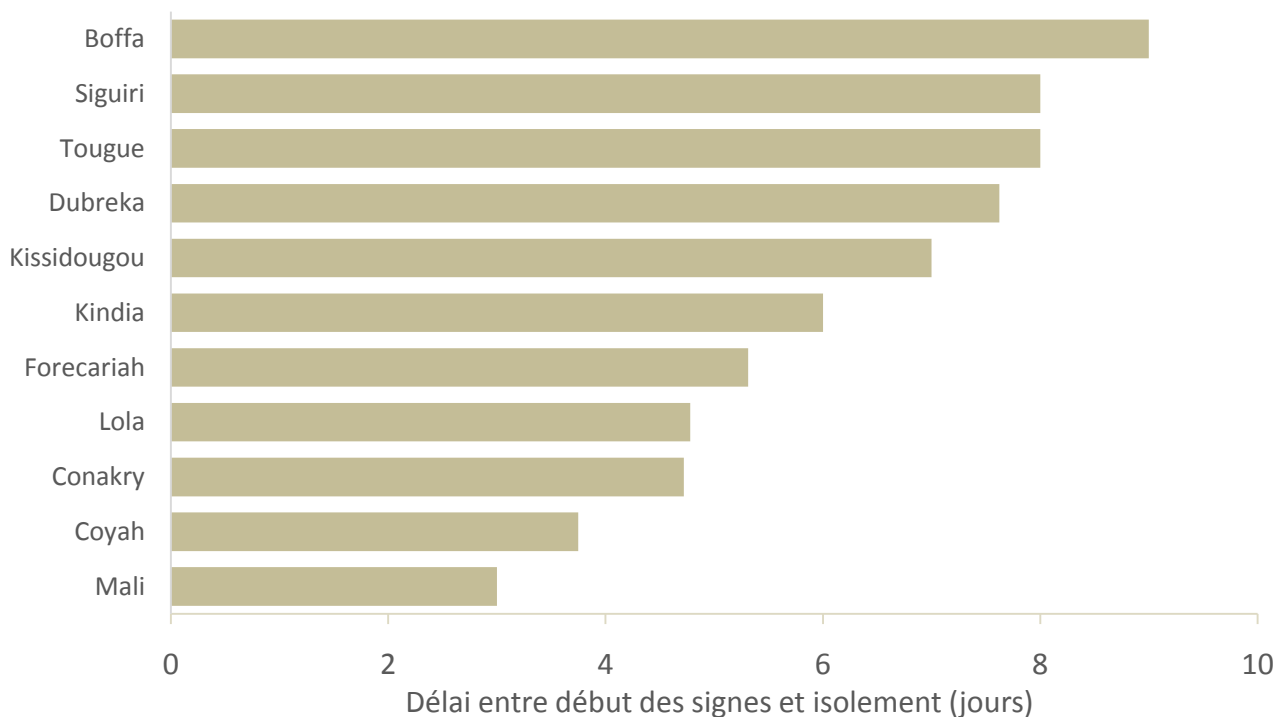
- h. Cas confirmés, probables et décès reportés parmi le personnel soignant en fonction de leur profession (n=175), Guinée, semaines 1, 2014-7, 2015



- i. Individus testant positifs ou négatifs par semaine de confirmation (positifs) ou notification (négatifs) et moyenne mobile (sur 5 semaines) du pourcentage de cas confirmés, Guinée, Semaines 1, 2014-7, 2015

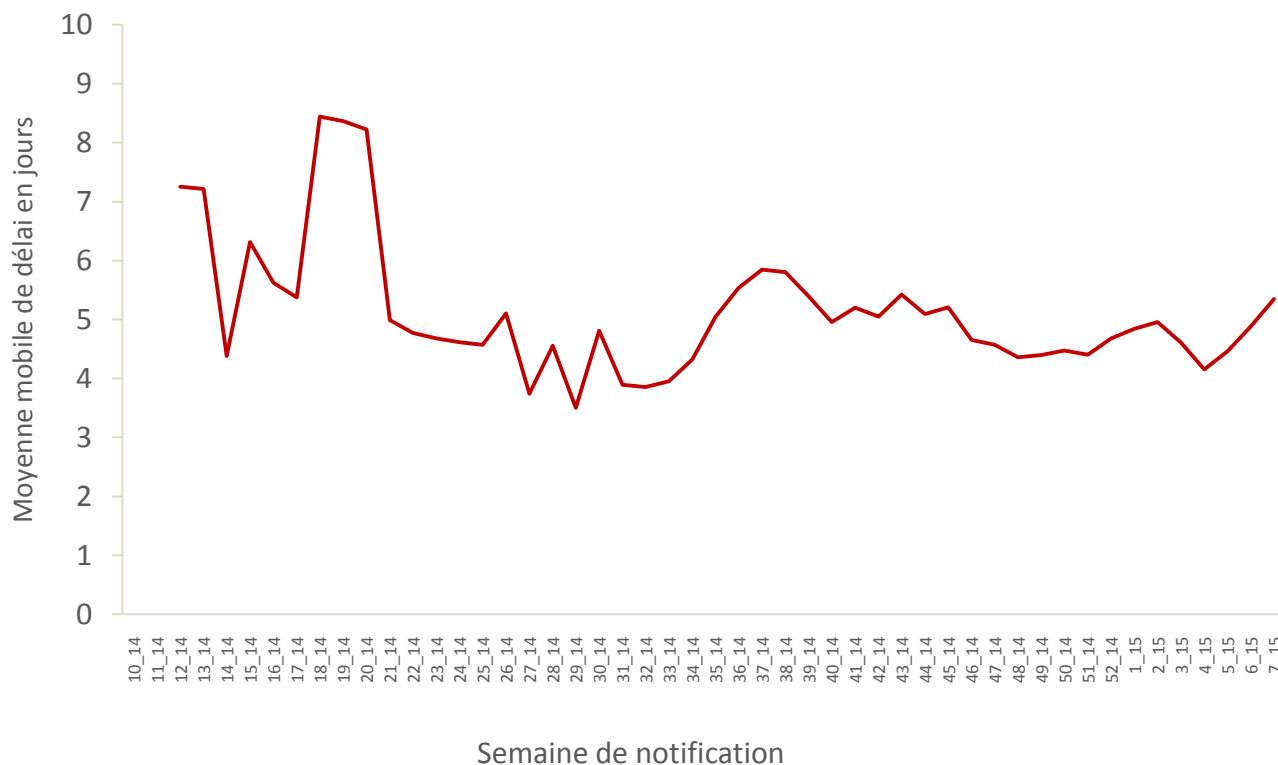


- j. Délai moyen (jours) entre début des signes et isolement pour les cas confirmés d'Ebola(n=108*) (médiane: 4 jours), par préfecture 'active', Guinée, 26/01/2015 à 15/02/2015(21 derniers jours)

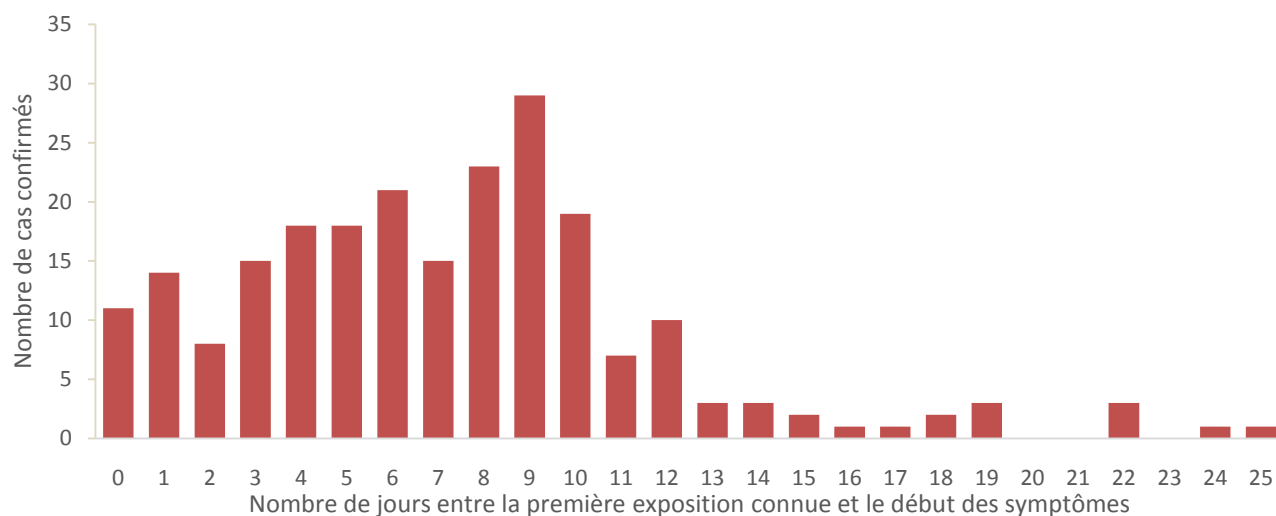


*Données manquantes: 47/157 cas confirmés

- k. Moyenne mobile (sur 3 semaines) du délai moyen (jours) entre le début des signes et l'isolement des cas confirmés d'Ebola par semaine de notification, Guinée, Semaines 11, 2014 – 7, 2015

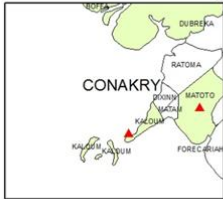


- l. Délai (en jours) entre la date du dernier contact avec l'exposition reportée* (n=234)** et la date de début des symptômes pour les cas confirmés (délai médian : 7 jours), Guinée, semaines 1, 2014–7, 2015



*Expositions définies comme un contact avec un cas confirmé ou la participation à des funérailles, basées sur les informations fournies par les patients ou leurs proches. Pour les patients reportant plus d'une exposition (n=24), l'exposition la plus ancienne était retenue. **Parmi les 2727 cas confirmés notifiés depuis le début de l'épidémie, 589 ont reporté une exposition connue et 234 ont donné une date (antérieure à la date de début des symptômes) pour cette exposition. Ici on présente seulement les cas avec un délai <26 jours.

2015



2. Conakry

Dynamique de l'épidémie

Nouveaux cas d'Ebola, issue parmi les confirmés, enterrements, contacts à suivre et suivis et pourcentage de nouveaux cas issus des contacts enregistrés, Conakry, Semaines 5 - 7, 2015

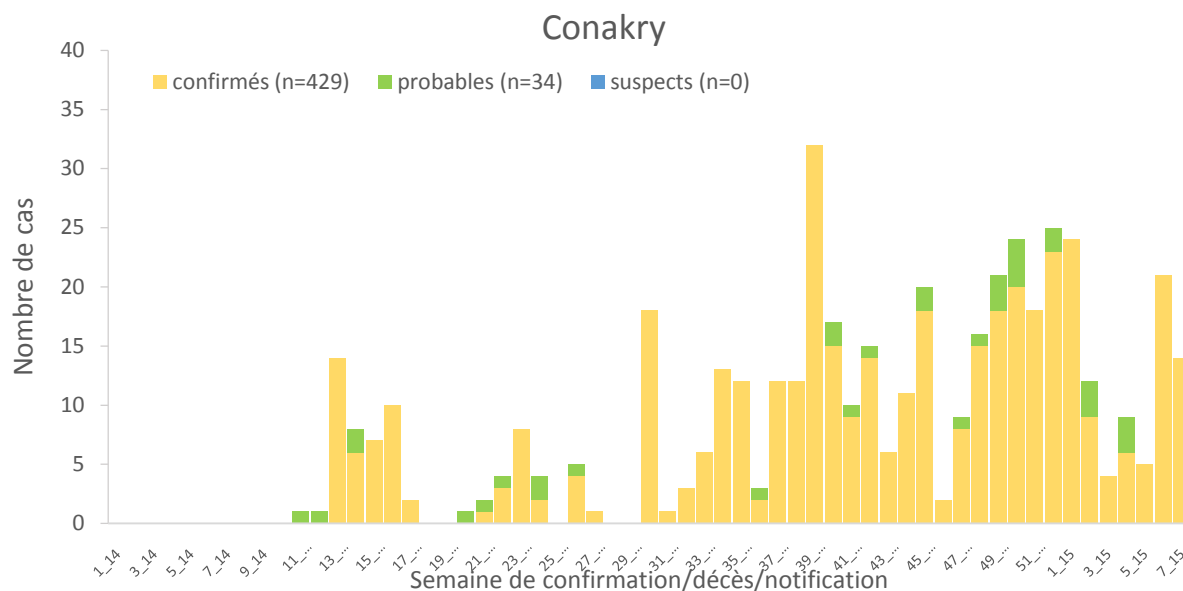
		Semaine 5	Semaine 6	Semaine 7
Base de données individuelles VHF (sources: CTE, labo et fiches de notification)	Cas			
	Nouveaux cas notifiés (Total)	5	21	14
	<i>Confirmés</i>	5	21	14
	<i>Probables</i>	0	0	0
	<i>Suspects</i>	0	0	0
		0	0	0
	Personnels de santé confirmés			
	Issue parmi les confirmés			
	<i>Sortis guéris du CTE</i>	1	0	2
	<i>Décès au CTE</i>	2	3	11
	<i>Décès communautaires</i>	4	6	5
Base de données agrégées (sources: rapports journaliers préfectoraux)	Enterrements (décès communautaires)*			
	Nombre de décès communautaires rapportés			59
	<i>Nombre de décès communautaires prélevés</i>			9
	<i>dont positifs</i>			3
	<i>dont enterrement sécurisé</i>			2
	Nombre de décès probables ayant bénéficié d'un enterrement sécurisé			15
	Suivi des contacts			
	<i>A suivre**</i>	349	309	519
	<i>Suivis**</i>	333	275	473
	<i>Non-Suivis**</i>	13	34	46
	<i>% Suivis**</i>	95%	89%	91%
	<i>% de nouveaux cas confirmés/probables qui étaient des contacts enregistrés</i>	83% (5/6)	-	7% (1/14)

*En accord avec la commission surveillance la récolte des données sur les décès communautaires a été automatisée.

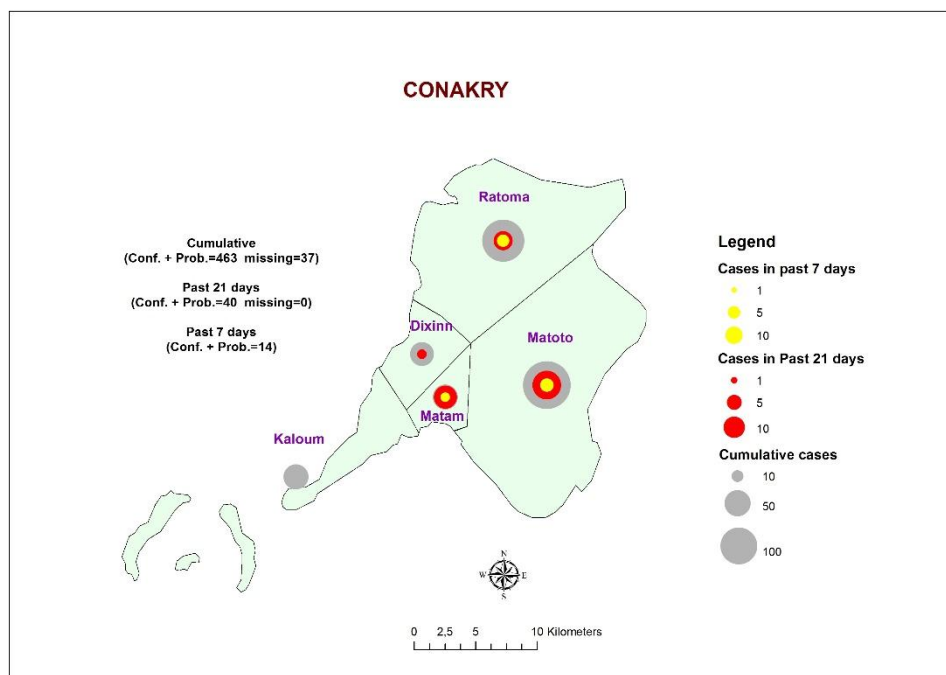
**Enregistrés au dernier jour de la semaine, données pour la semaine 5 mises à jour le 1er Février 2015, pour la semaine 6, le 8 Février 2015

Indicateurs généraux

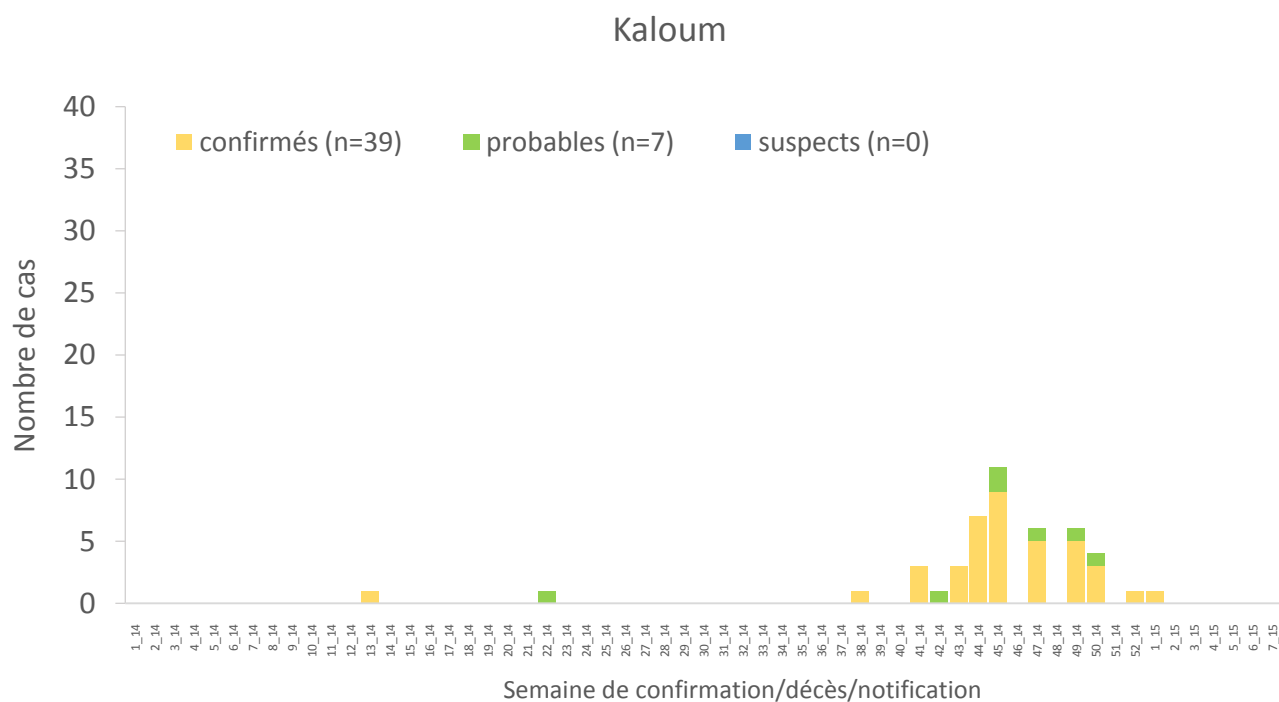
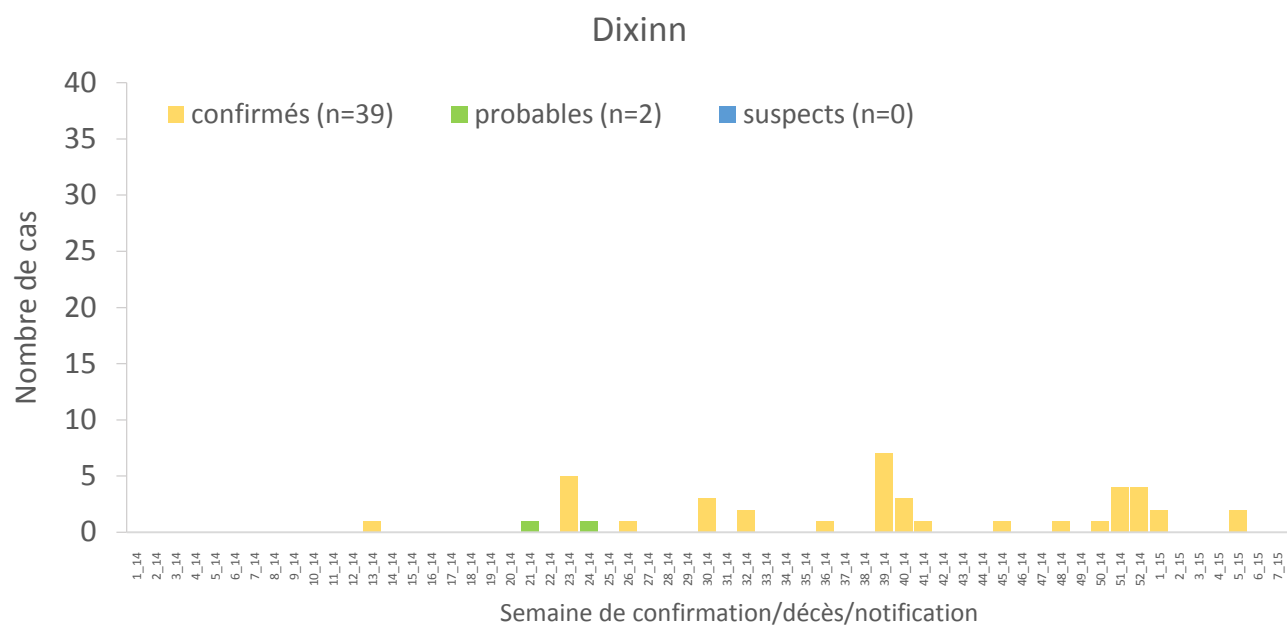
- a. Cas notifiés par semaine de confirmation (cas confirmés), décès (cas probables) ou notification (cas suspects), Guinée, Semaines 1, 2014– 7, 2015 (documentation non-exhaustive des décès communautaires non-prélevés (cas probables))



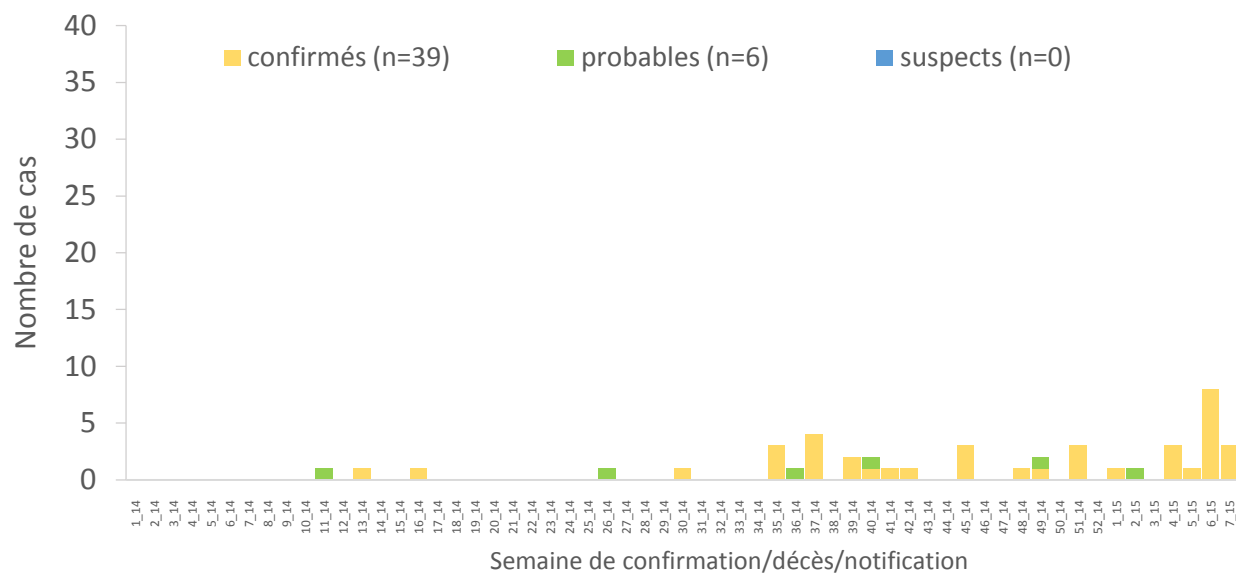
- b. Répartition géographique des cas confirmés et probables d’Ebola par sous-préfecture pour la semaine 7, 2015, les 21 derniers jours et depuis le début de l’épidémie



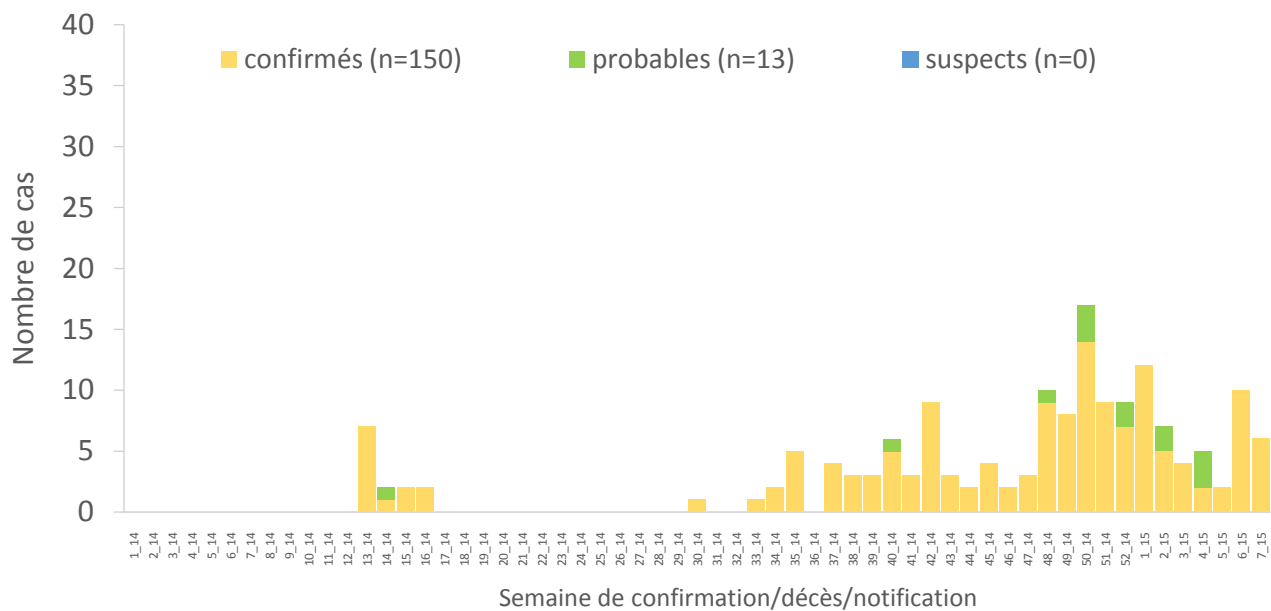
- c. Cas notifiés par semaine de confirmation (cas confirmés), décès (cas probables) ou notification (cas suspects), pour les communes de Conakry, Guinée, Semaines 1, 2014–7, 2015 (documentation non-exhaustive des décès communautaires non-prélevés (cas probables))



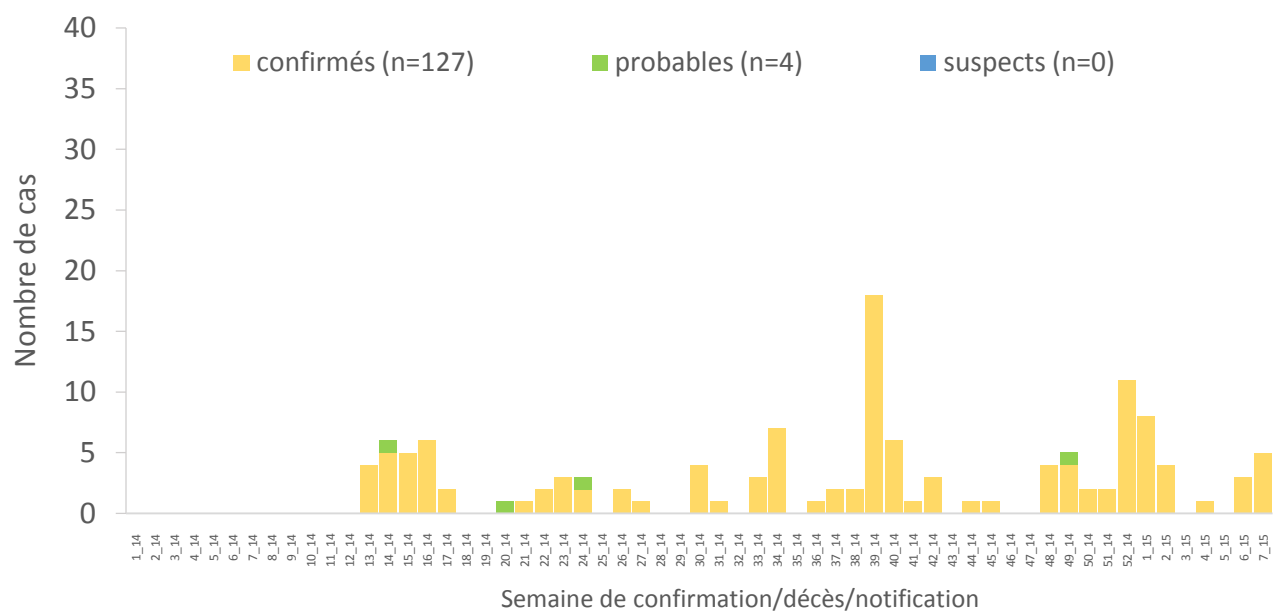
Matam



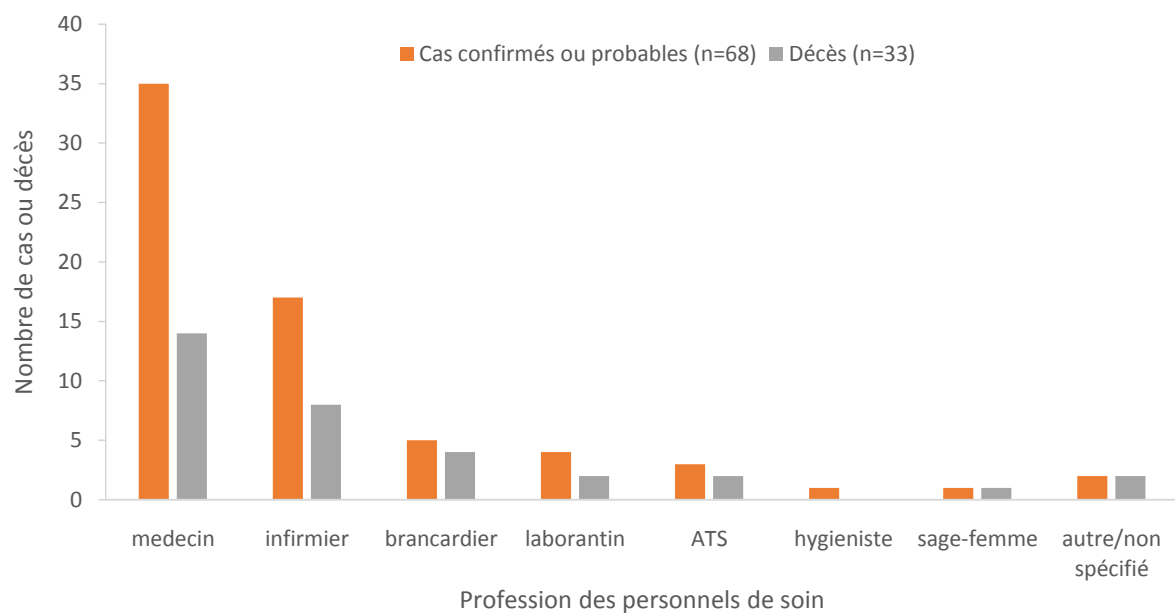
Matoto



Ratoma



- d. Cas confirmés, probables et décès reportés parmi le personnel soignant en fonction de leur profession (n=68), Conakry, Semaines 1, 2014 – 7, 2015



3. Boffa

Dynamique de l'épidémie

Nouveaux cas d'Ebola, issue parmi les confirmés, enterrements, contacts à suivre et suivis et pourcentage de nouveaux cas issus des contacts enregistrés, Boffa, Semaines 5 - 7, 2015

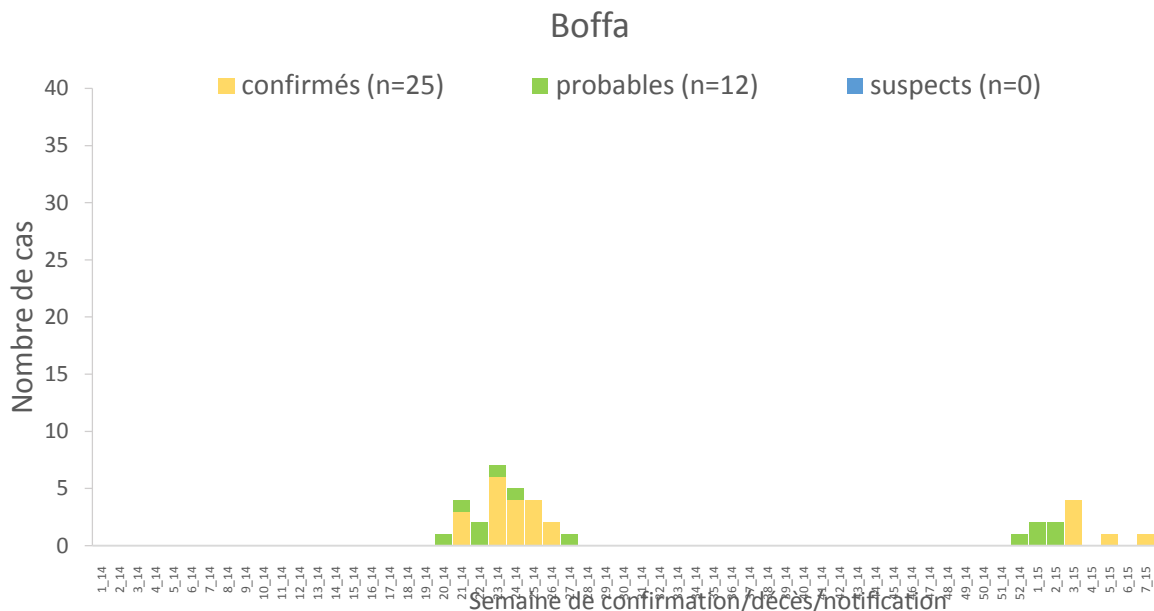
		Semaine 5	Semaine 6	Semaine 7
Base de données individuelles VHF (sources: CTE, labo et fiches de notification)	Cas			
	Nouveaux cas notifiés (Total)	1	0	1
	<i>Confirmés</i>	1	0	1
	<i>Probables</i>	0	0	0
	<i>Suspects</i>	0	0	0
	Personnels de santé confirmés	0	0	0
	Issue parmi les confirmés			
	<i>Sortis guéris du CTE</i>	0	0	0
	<i>Décès au CTE</i>	0	0	1
	<i>Décès communautaires</i>	1	0	0
Base de données agrégées (sources: rapports journaliers préfectoraux)	Enterrements (décès communautaires)*			
	Nombre de décès communautaires rapportés			4
	<i>Nombre de décès communautaires prélevés</i>			0
	<i>dont positifs</i>			0
	<i>dont enterrement sécurisé</i>			0
	Nombre de décès probables ayant bénéficié d'un enterrement sécurisé			0
	Suivi des contacts			
	<i>A suivre**</i>	76	58	60
	<i>Suivis**</i>	20	4	4
	<i>Non-Suivis**</i>	56	54	56
	<i>% Suivis**</i>	26%	7%	7%
	<i>% de nouveaux cas confirmés/probables qui étaient des contacts enregistrés</i>	0% (0/0)	-	0% (0/1)

*En accord avec la commission surveillance la récolte des données sur les décès communautaires a été automatisée.

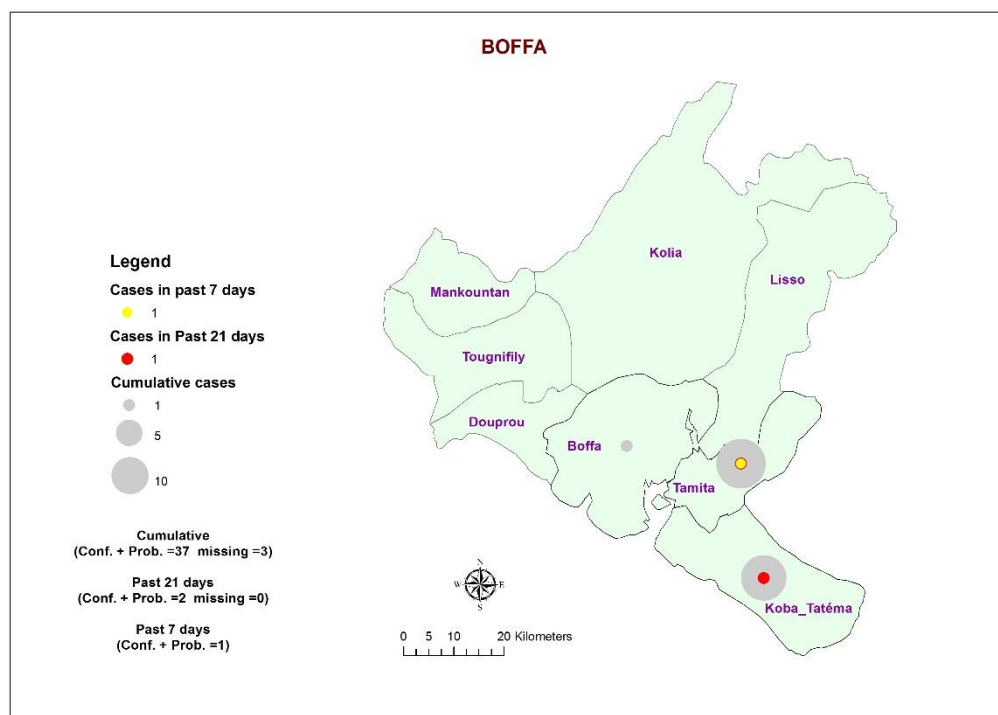
**Enregistrés au dernier jour de la semaine, données pour la semaine 5 mises à jour le 1er Février 2015, pour la semaine 6, le 8 Février 2015

Indicateurs généraux

- a. Cas notifiés par semaine de confirmation (cas confirmés), décès (cas probables) ou notification (cas suspects), Guinée, Semaines 1, 2014– 7, 2015(documentation non-exhaustive des décès communautaires non-prélevés (cas probables))



- b. Répartition géographique des cas confirmés et probables d'Ebola par sous-préfecture pour la semaine 7, 2015, les 21 derniers jours et depuis le début de l'épidémie



4. Coyah

Dynamique de l'épidémie

Nouveaux cas d'Ebola, issue parmi les confirmés, enterrements, contacts à suivre et suivis et pourcentage de nouveaux cas issus des contacts enregistrés, Coyah, Semaines 5 - 7, 2015

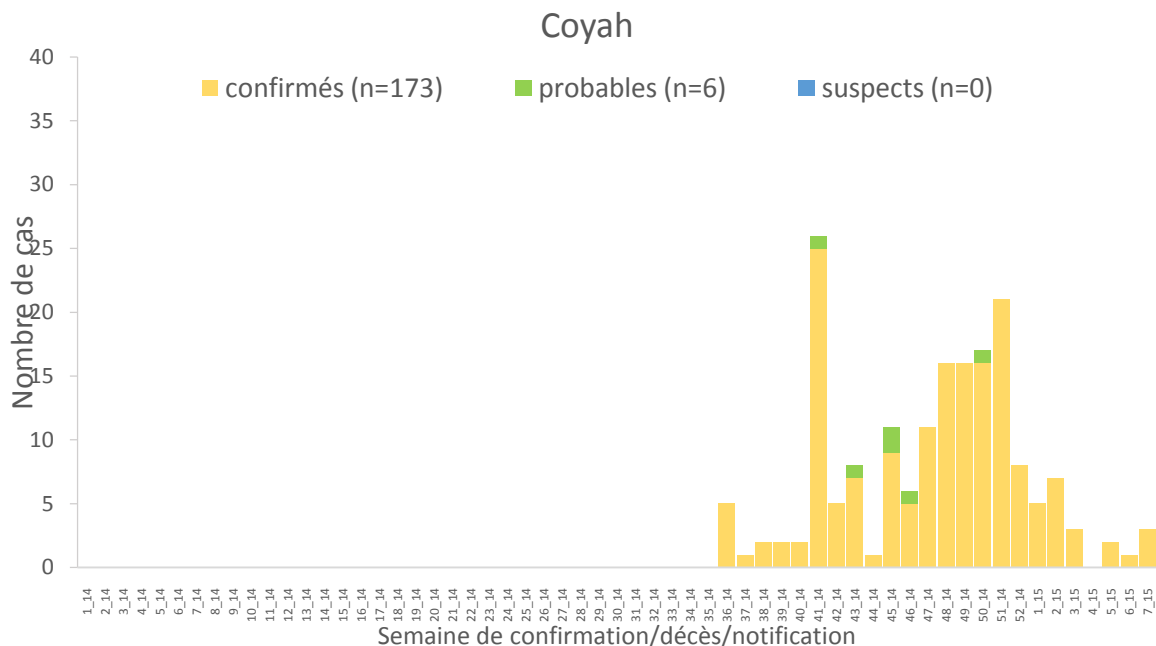
		Semaine 5	Semaine 6	Semaine 7
Base de données individuelles VHF (sources: CTE, labo et fiches de notification)	Cas			
	Nouveaux cas notifiés (Total)	2	1	3
	<i>Confirmés</i>	2	1	3
	<i>Probables</i>	0	0	0
	<i>Suspects</i>	0	0	0
		0	0	0
	Personnels de santé confirmés			
	Issue parmi les confirmés			
	<i>Sortis guéris du CTE</i>	0	0	1
	<i>Décès au CTE</i>	1	0	0
	<i>Décès communautaires</i>	0	1	1
Base de données agrégées (sources: rapports journaliers préfectoraux)	Enterrements (décès communautaires)*			
	Nombre de décès communautaires rapportés			8
	<i>Nombre de décès communautaires prélevés</i>			2
	<i>dont positifs</i>			2
	<i>dont enterrement sécurisé</i>			1
	Nombre de décès probables ayant bénéficié d'un enterrement sécurisé			0
	Suivi des contacts			
	<i>A suivre**</i>	119	14	25
	<i>Suivis**</i>	118	14	25
	<i>Non-Suivis**</i>	1	0	0
	<i>% Suivis**</i>	99%	100%	100%
	<i>% de nouveaux cas confirmés/probables qui étaient des contacts enregistrés</i>	100% (2/2)	0% (0/3)	67% (2/3)

*En accord avec la commission surveillance la récolte des données sur les décès communautaires a été automatisée.

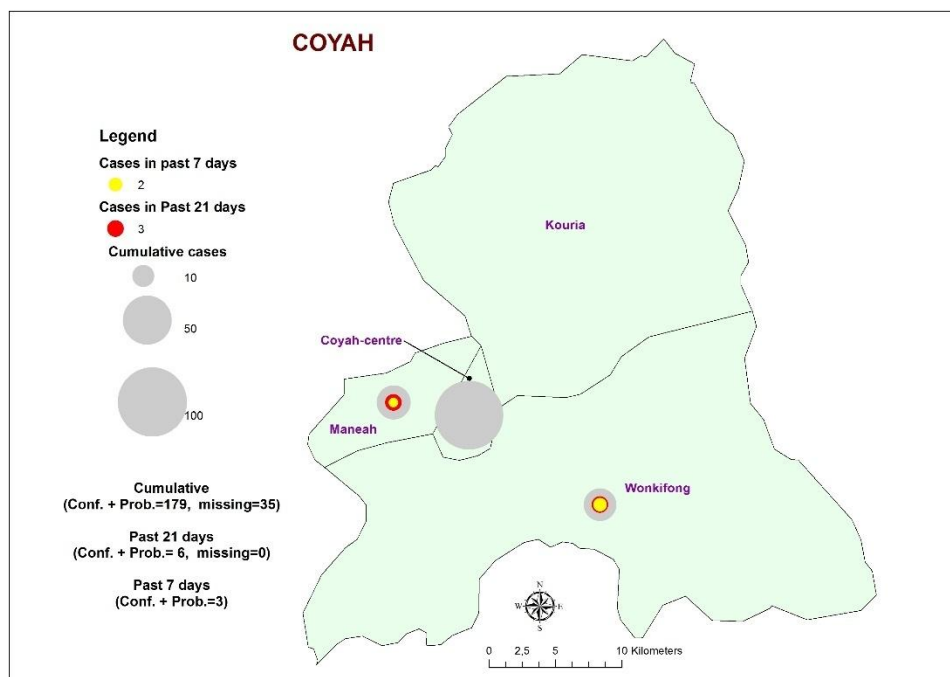
**Enregistrés au dernier jour de la semaine, données pour la semaine 5 mises à jour le 1er Février 2015, pour la semaine 6, le 8 Février 2015

Indicateurs généraux

- a. Casnotifiés par semaine de confirmation (cas confirmés), décès (cas probables) ou notification (cas suspects), Guinée, Semaines 1, 2014 –7, 2015(documentation non-exhaustive des décès communautaires non-prélevés (cas probables))



- b. Répartition géographique des cas confirmés et probables d'Ebola par sous-préfecture pour la semaine 7, 2015, les 21 derniers jours et depuis le début de l'épidémie



5. Dubréka

Dynamique de l'épidémie

Nouveaux cas d'Ebola, issue parmi les confirmés, enterrements, contacts à suivre et suivis et pourcentage de nouveaux cas issus des contacts enregistrés, Dubréka, Semaines 5 - 7, 2015

		Semaine 5	Semaine 6	Semaine 7
Base de données individuelles VHF (sources: CTE, labo et fiches de notification)	Cas			
	Nouveaux cas notifiés (Total)	0	7	11
	<i>Confirmés</i>	0	6	11
	<i>Probables</i>	0	1	0
	<i>Suspects</i>	0	0	0
		0	0	0
	Personnels de santé confirmés			
	Issue parmi les confirmés			
	<i>Sortis guéris du CTE</i>	0	0	1
	<i>Décès au CTE</i>	0	0	3
	<i>Décès communautaires</i>	0	5	4
Base de données agrégées (sources: rapports journaliers préfectoraux)	Enterrements (décès communautaires)*			
	Nombre de décès communautaires rapportés			10
	<i>Nombre de décès communautaires prélevés</i>			6
	<i>dont positifs</i>			3
	<i>dont enterrement sécurisé</i>			3
	Nombre de décès probables ayant bénéficié d'un enterrement sécurisé			0
	Suivi des contacts			
	<i>A suivre**</i>	27	55	133
	<i>Suivis**</i>	27	55	132
	<i>Non-Suivis**</i>	0	0	1
	<i>% Suivis**</i>	100%	100%	99%
	<i>% de nouveaux cas confirmés/probables qui étaient des contacts enregistrés</i>	0% (0/0)	0% (0/8)	18% (2/11)

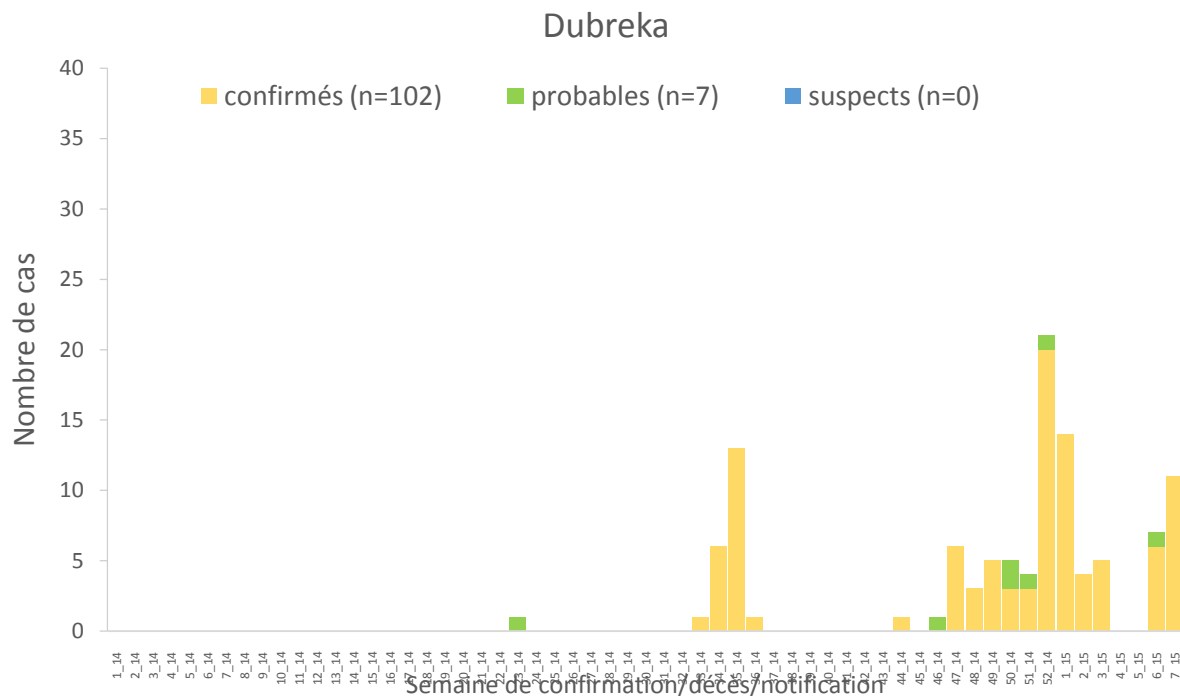
*En accord avec la commission surveillance la récolte des données sur les décès communautaires a été automatisée.

**Enregistrés au dernier jour de la semaine, données pour la semaine 5 mises à jour le 1er Février 2015, pour la semaine 6, le 8 Février 2015

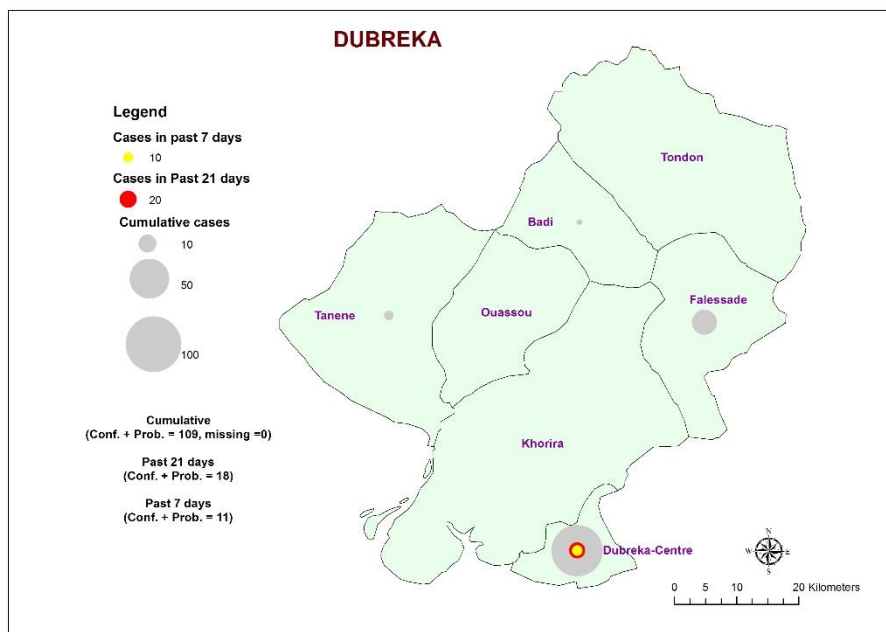


Indicateurs généraux

- a. Cas notifiés par semaine de confirmation (cas confirmés), décès (cas probables) ou notification (cas suspects), Guinée, Semaines 1, 2014– 7, 2015(documentation non-exhaustive des décès communautaires non-prélevés (cas probables))



- b. Répartition géographique des cas confirmés et probables d’Ebola par sous-préfecture pour la semaine 7, 2015, les 21 derniers jours et depuis le début de l’épidémie



6.Faranah

Dynamique de l'épidémie

Nouveaux cas d'Ebola, issue parmi les confirmés, enterrements, contacts à suivre et suivis et pourcentage de nouveaux cas issus des contacts enregistrés, Faranah, Semaines 5 - 7, 2015

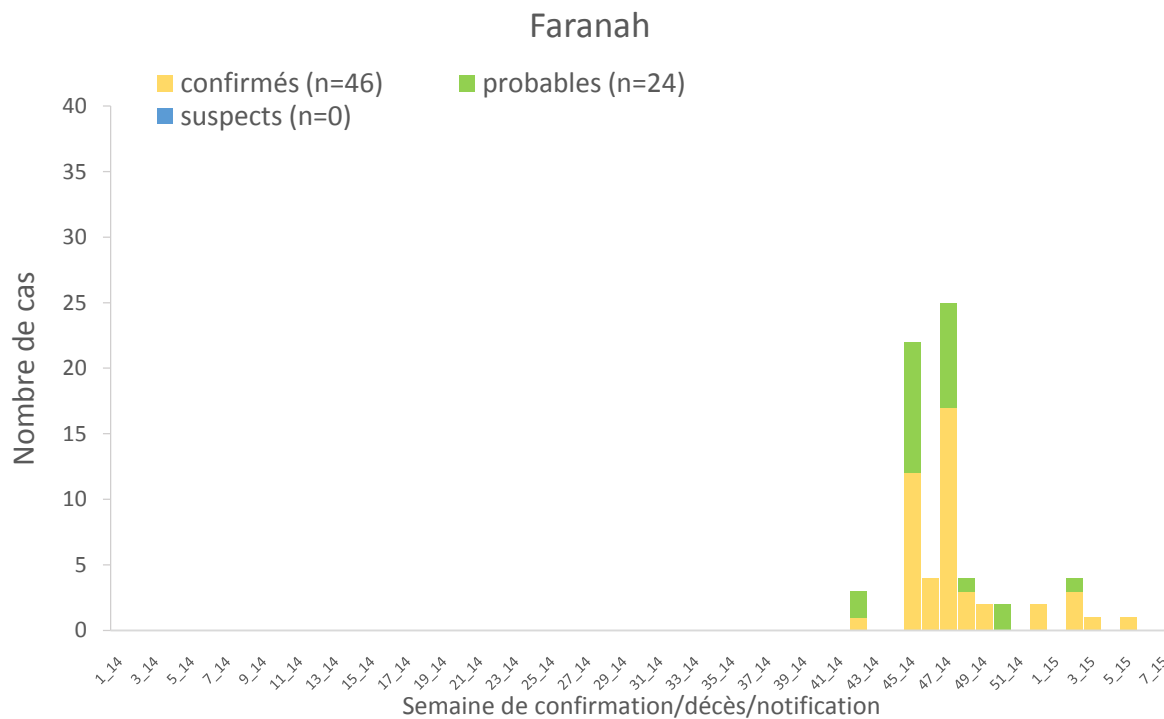
		Semaine 5	Semaine 6	Semaine 7
Base de données individuelles VHF (sources: CTE, labo et fiches de notification)	Cas			
	Nouveaux cas notifiés (Total)	1	0	0
	<i>Confirmés</i>	1	0	0
	<i>Probables</i>	0	0	0
	<i>Suspects</i>	0	0	0
	Personnels de santé confirmés	0	0	0
	Issue parmi les confirmés			
	<i>Sortis guéris du CTE</i>	0	0	0
	<i>Décès au CTE</i>	0	0	0
	<i>Décès communautaires</i>	1	0	0
Base de données agrégées (sources: rapports journaliers préfectoraux)	Enterrements (décès communautaires)*			
	Nombre de décès communautaires rapportés			1
	<i>Nombre de décès communautaires prélevés</i>			0
	<i>dont positifs</i>			
	<i>dont enterrement sécurisé</i>			
	Nombre de décès probables ayant bénéficié d'un enterrement sécurisé			
	Suivi des contacts			
	<i>A suivre**</i>	31	37	10
	<i>Suivis**</i>	31	37	10
	<i>Non-Suivis**</i>	0	0	0
	<i>% Suivis**</i>	100%	100%	100%
	<i>% de nouveaux cas confirmés/probables qui étaient des contacts enregistrés</i>	0% (0/0)	0% (0/0)	0% (0/0)

*En accord avec la commission surveillance la récolte des données sur les décès communautaires a été automatisée.

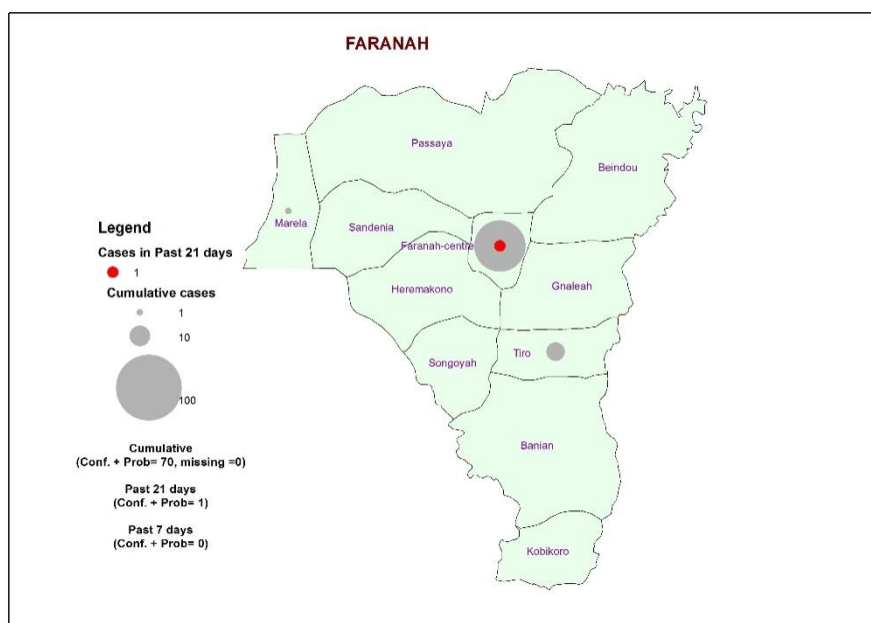
**Enregistrés au dernier jour de la semaine, données pour la semaine 5 mises à jour le 1er Février 2015, pour la semaine 6, le 8 Février 2015

Indicateurs généraux

- a. Cas notifiés par semaine de confirmation (cas confirmés), décès (cas probables) ou notification (cas suspects), Guinée, Semaines 1, 2014– 7, 2015(documentation non-exhaustive des décès communautaires non-prélevés (cas probables))



- b. Répartition géographique des cas confirmés et probables d’Ebola par sous-préfecture pour la semaine 7, 2015, les 21 derniers jours et depuis le début de l’épidémie



7. Forécariah

Dynamique de l'épidémie

Nouveaux cas d'Ebola, issue parmi les confirmés, enterrements, contacts à suivre et suivis et pourcentage de nouveaux cas issus des contacts enregistrés, Forécariah, Semaines 5 - 7, 2015

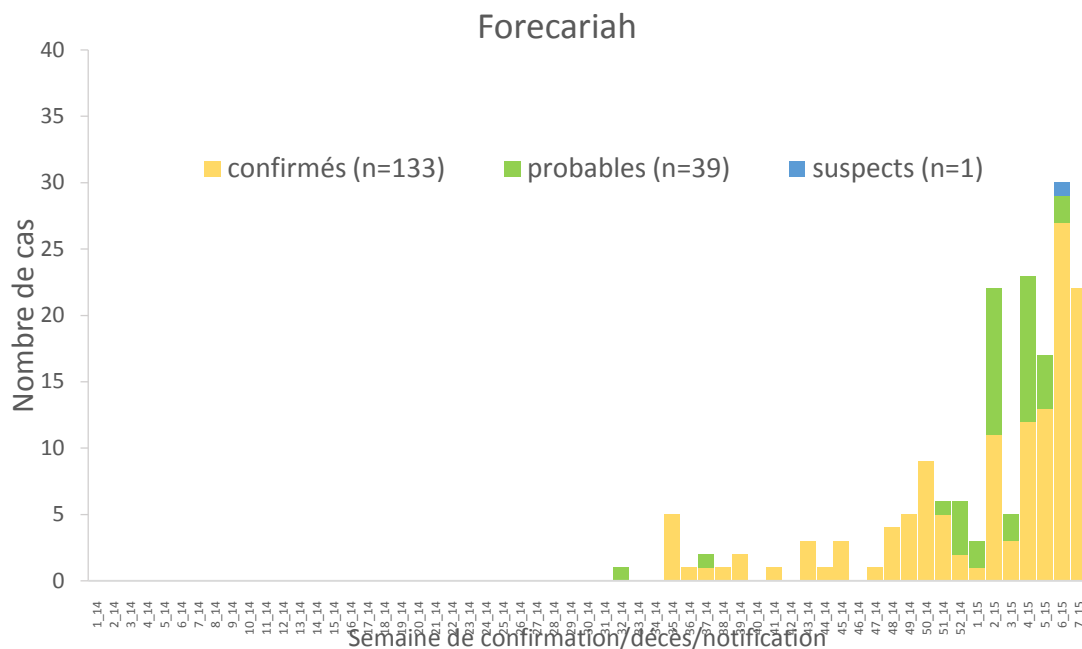
		Semaine 5	Semaine 6	Semaine 7
Base de données individuelles VHF (sources: CTE, labo et fiches de notification)	Cas			
	Nouveaux cas notifiés (Total)	17	30	22
	<i>Confirmés</i>	13	27	22
	<i>Probables</i>	4	2	0
	<i>Suspects</i>	0	1	0
	Personnels de santé confirmés	2	0	0
	Issue parmi les confirmés			
	<i>Sortis guéris du CTE</i>	2	4	8
	<i>Décès au CTE</i>	5	4	7
	<i>Décès communautaires</i>	1	9	6
Base de données agrégées (sources: rapports journaliers préfectoraux)	Enterrements (décès communautaires)*			
	Nombre de décès communautaires rapportés			14
	<i>Nombre de décès communautaires prélevés</i>			7
	<i>dont positifs</i>			7
	<i>dont enterrement sécurisé</i>			3
	Nombre de décès probables ayant bénéficié d'un enterrement sécurisé			0
	Suivi des contacts			
	<i>A suivre**</i>	189	392	458
	<i>Suivis**</i>	173	369	450
	<i>Non-Suivis**</i>	16	23	8
	<i>% Suivis**</i>	92%	94%	98%
	<i>% de nouveaux cas confirmés/probables qui étaient des contacts enregistrés</i>	50% (6/12)	-	45% (10/22)

*En accord avec la commission surveillance la récolte des données sur les décès communautaires a été automatisée.

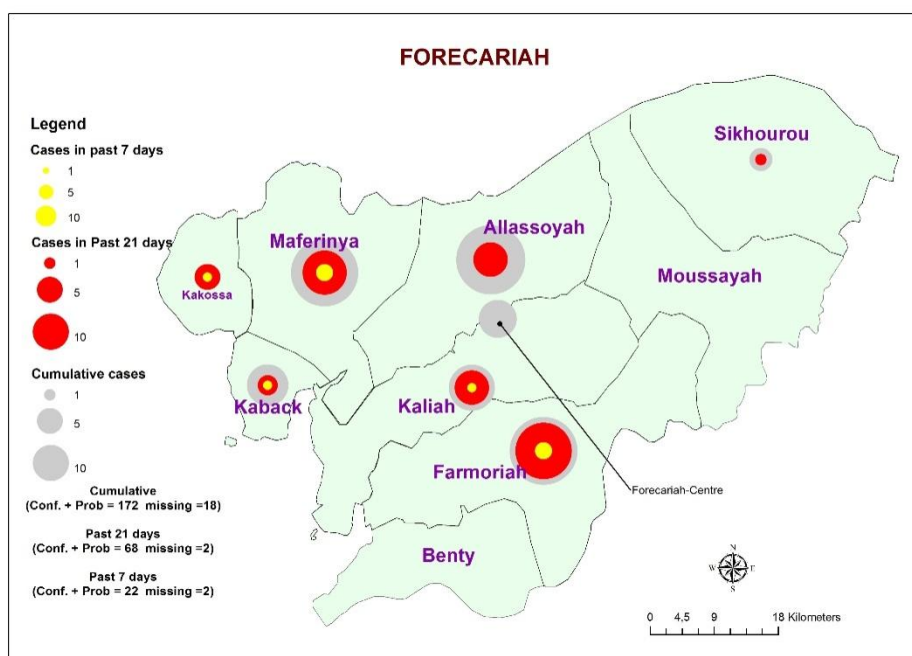
**Enregistrés au dernier jour de la semaine, données pour la semaine 5 mises à jour le 1er Février 2015, pour la semaine 6, le 8 Février 2015

Indicateurs généraux

- a. Cas notifiés par semaine de confirmation (cas confirmés), décès (cas probables) ou notification (cas suspects), Guinée, Semaines 1, 2014 - 5, 2015 (documentation non-exhaustive des décès communautaires non-prélevés (cas probables))



- b. Répartition géographique des cas confirmés et probables d'Ebola par sous-préfecture pour la semaine 7, 2015, les 21 derniers jours et depuis le début de l'épidémie



8. Kindia

Dynamique de l'épidémie

Nouveaux cas d'Ebola, issue parmi les confirmés, enterrements, contacts à suivre et suivis et pourcentage de nouveaux cas issus des contacts enregistrés, Kindia, Semaines 5 - 7, 2015

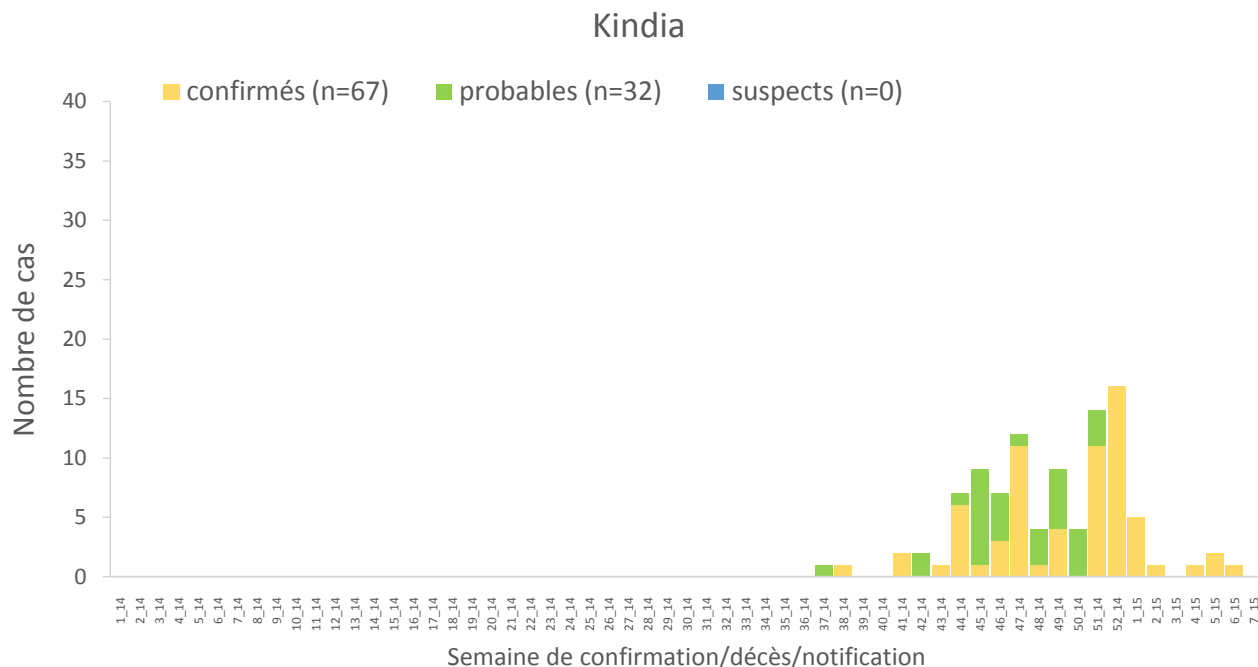
		Semaine 5	Semaine 6	Semaine 7
Base de données individuelles VHF (sources: CTE, labo et fiches de notification)	Cas			
	Nouveaux cas notifiés (Total)	2	1	0
	<i>Confirmés</i>	2	1	0
	<i>Probables</i>	0	0	0
	<i>Suspects</i>	0	0	0
	Personnels de santé confirmés	0	1	0
	Issue parmi les confirmés			
	<i>Sortis guéris du CTE</i>	0	0	0
	<i>Décès au CTE</i>	1	1	0
	<i>Décès communautaires</i>	0	0	0
Base de données agrégées (sources: rapports journaliers préfectoraux)	Enterrements (décès communautaires)*			
	Nombre de décès communautaires rapportés			5
	<i>Nombre de décès communautaires prélevés</i>			2
	<i>dont positifs</i>			0
	<i>dont enterrement sécurisé</i>			
	Nombre de décès probables ayant bénéficié d'un enterrement sécurisé			0
	Suivi des contacts			
	<i>A suivre**</i>	171	55	54
	<i>Suivis**</i>	62	55	54
	<i>Non-Suivis**</i>	109		0
	<i>% Suivis**</i>	36%		100%
	<i>% de nouveaux cas confirmés/probables qui étaient des contacts enregistrés</i>	-	-	0% (0/0)

*En accord avec la commission surveillance la récolte des données sur les décès communautaires a été automatisée.

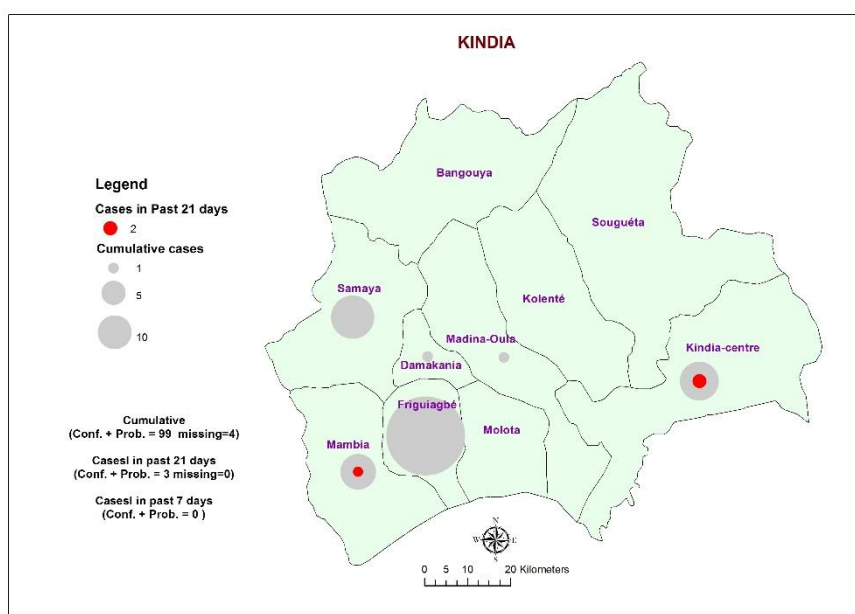
**Enregistrés au dernier jour de la semaine, données pour la semaine 5 mises à jour le 1er Février 2015, pour la semaine 6, le 8 Février 2015

Indicateurs généraux

- a. Cas notifiés par semaine de confirmation (cas confirmés), décès (cas probables) ou notification (cas suspects), Guinée, Semaines 1, 2014 –7, 2015(documentation non-exhaustive des décès communautaires non-prélevés (cas probables))



- b. Répartition géographique des cas confirmés et probables d’Ebola par sous-préfecture pour la semaine 7, 2015, les 21 derniers jours et depuis le début de l’épidémie



9. Kissidougou

Dynamique de l'épidémie

Nouveaux cas d'Ebola, issue parmi les confirmés, enterrements, contacts à suivre et suivis et pourcentage de nouveaux cas issus des contacts enregistrés, Kissidougou, Semaines 5 - 7, 2015

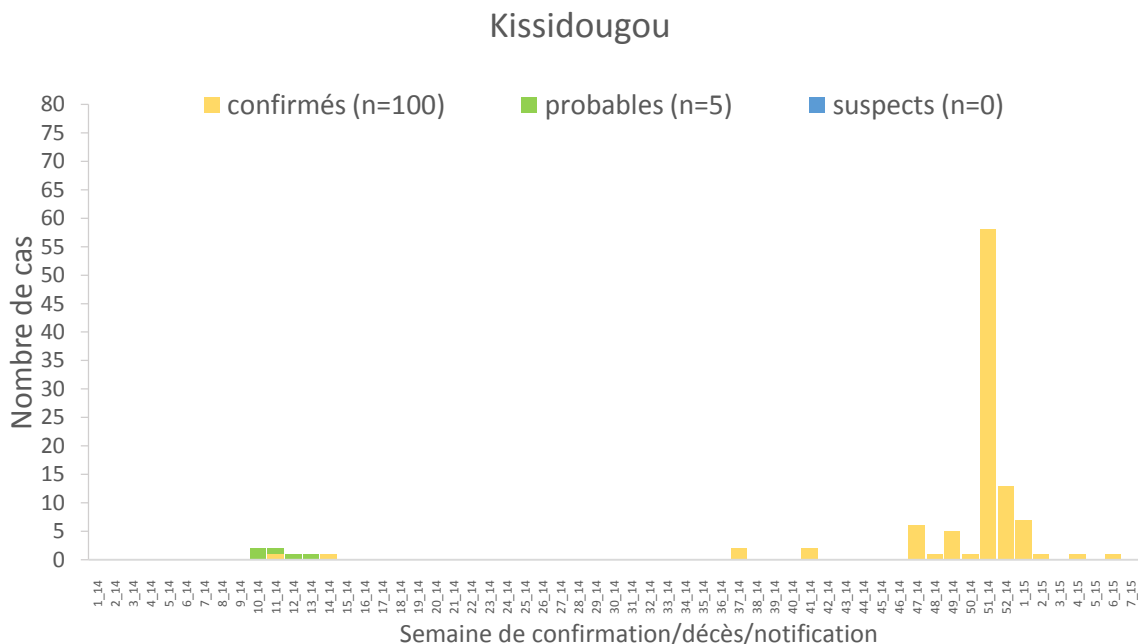
		Semaine 5	Semaine 6	Semaine 7
Base de données individuelles VHF (sources: CTE, labo et fiches de notification)	Cas			
	Nouveaux cas notifiés (Total)	0	1	0
	<i>Confirmés</i>	0	1	0
	<i>Probables</i>	0	0	0
	<i>Suspects</i>	0	0	0
	Personnels de santé confirmés	0	0	0
	Issue parmi les confirmés			
	<i>Sortis guéris du CTE</i>	0	0	0
	<i>Décès au CTE</i>	1	1	0
	<i>Décès communautaires</i>	0	0	0
Base de données agrégées (sources: rapports journaliers préfectoraux)	Enterrements (décès communautaires)*			
	Nombre de décès communautaires rapportés			1
	<i>Nombre de décès communautaires prélevés</i>			0
	<i>dont positifs</i>			
	<i>dont enterrement sécurisé</i>			
	Nombre de décès probables ayant bénéficié d'un enterrement sécurisé			
	Suivi des contacts			
	<i>A suivre**</i>	32	52	19
	<i>Suivis**</i>	31	33	19
	<i>Non-Suivis**</i>	1	19	0
	<i>% Suivis**</i>	97%	63%	100%
	<i>% de nouveaux cas confirmés/probables qui étaient des contacts enregistrés</i>	0% (0/0)	0% (0/1)	0% (0/0)

*En accord avec la commission surveillance la récolte des données sur les décès communautaires a été automatisée.

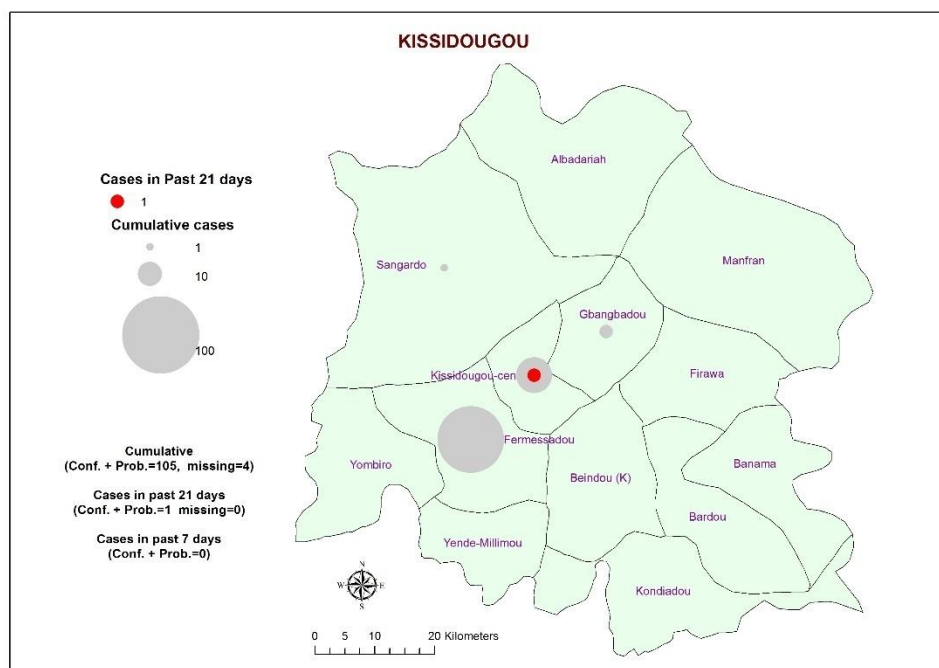
**Enregistrés au dernier jour de la semaine, données pour la semaine 5 mises à jour le 1er Février 2015, pour la semaine 6, le 8 Février 2015

Indicateurs généraux

- a. Cas notifiés par semaine de confirmation (cas confirmés), décès (cas probables) ou notification (cas suspects), Guinée, Semaines 1, 2014– 7, 2015(documentation non-exhaustive des décès communautaires non-prélevés (cas probables))



- b. Répartition géographique des cas confirmés et probables d’Ebola par sous-préfecture pour la semaine 7, 2015, les 21 derniers jours et depuis le début de l’épidémie



10. Lola

Dynamique de l'épidémie

Nouveaux cas d'Ebola, issue parmi les confirmés, enterrements, contacts à suivre et suivis et pourcentage de nouveaux cas issus des contacts enregistrés, Lola, Semaines 5 - 7, 2015

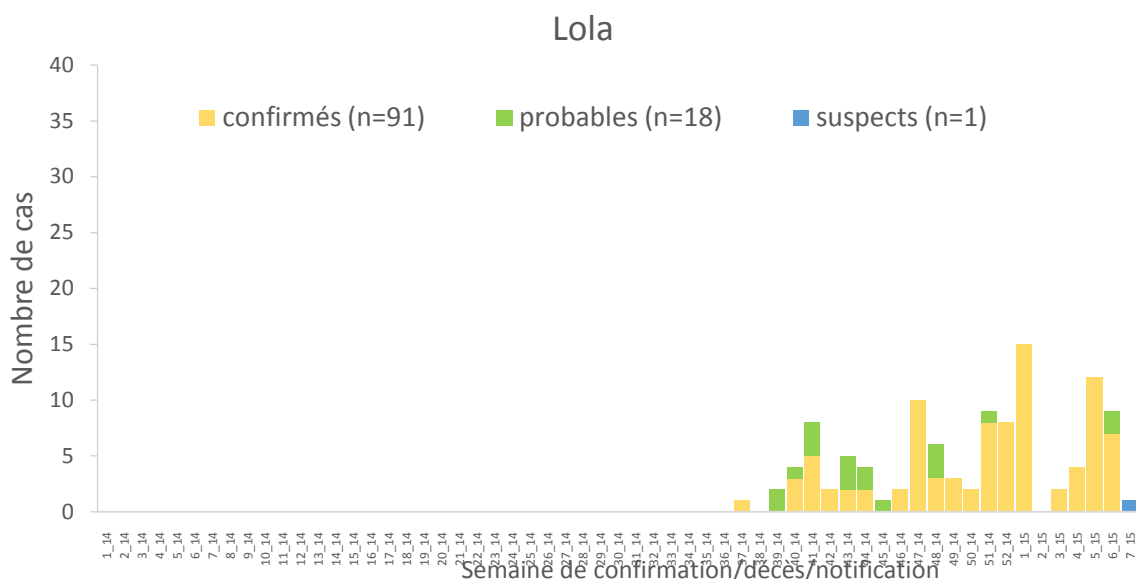
		Semaine 5	Semaine 6	Semaine 7
Base de données individuelles VHF (sources: CTE, labo et fiches de notification)	Cas			
	Nouveaux cas notifiés (Total)	12	9	1
	<i>Confirmés</i>	12	7	0
	<i>Probables</i>	0	2	0
	<i>Suspects</i>	0	0	1
	Personnels de santé confirmés	1	0	0
	Issue parmi les confirmés			
	<i>Sortis guéris du CTE</i>	0	0	4
	<i>Décès au CTE</i>	3	12	2
	<i>Décès communautaires</i>	0	0	0
Base de données agrégées (sources: rapports journaliers préfectoraux)	Enterrements (décès communautaires)*			
	Nombre de décès communautaires rapportés			1
	<i>Nombre de décès communautaires prélevés</i>			0
	<i>dont positifs</i>			
	<i>dont enterrement sécurisé</i>			
	Nombre de décès probables ayant bénéficié d'un enterrement sécurisé			
	Suivi des contacts			
	<i>A suivre**</i>	127	289	271
	<i>Suivis**</i>	127	284	257
	<i>Non-Suivis**</i>	0	5	14
	<i>% Suivis**</i>	100%	98%	95%
	<i>% de nouveaux cas confirmés/probables qui étaient des contacts enregistrés</i>	11% (1/9)	100% (7/7)	0% (0/0)

*En accord avec la commission surveillance la récolte des données sur les décès communautaires a été automatisée.

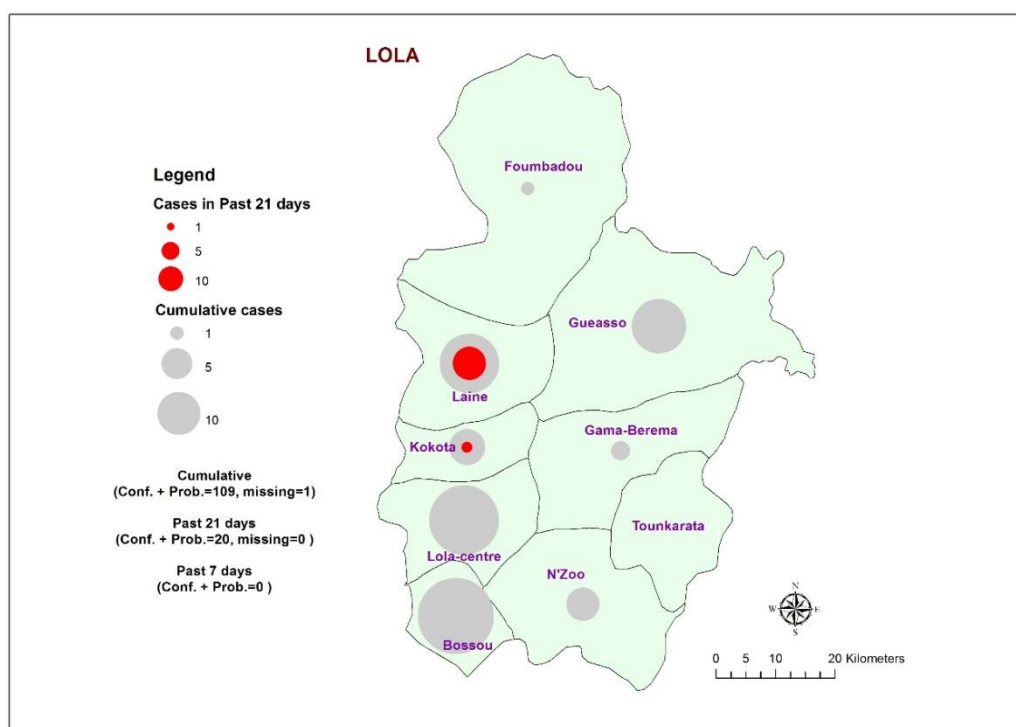
**Enregistrés au dernier jour de la semaine, données pour la semaine 5 mises à jour le 1er Février 2015, pour la semaine 6, le 8 Février 2015

Indicateurs généraux

- a. Cas notifiés par semaine de confirmation (cas confirmés), décès (cas probables) ou notification (cas suspects), Guinée, semaines 1, 2014– 7, 2015(documentation non-exhaustive des décès communautaires non-prélevés (cas probables))



- b. Répartition géographique des cas confirmés et probables d’Ebola par sous-préfecture pour la semaine 7, 2015, les 21 derniers jours et depuis le début de l’épidémie



11. Mali

Dynamique de l'épidémie

Nouveaux cas d'Ebola, issue parmi les confirmés, enterrements, contacts à suivre et suivis et pourcentage de nouveaux cas issus des contacts enregistrés, Mali, semaines 4 - 7, 2015

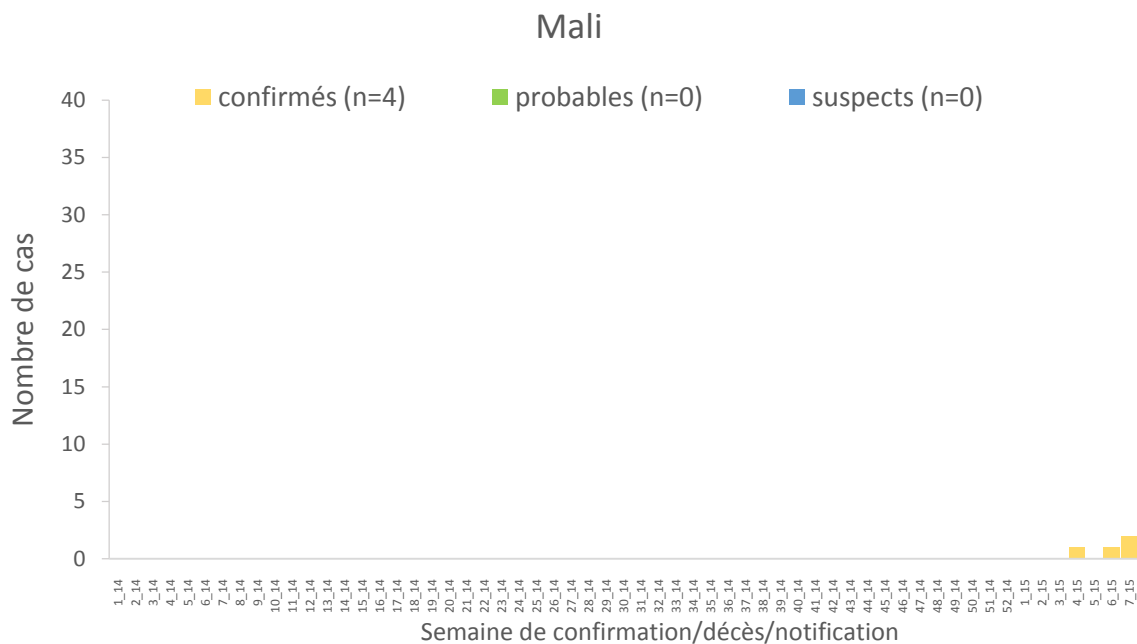
		Semaine 5	Semaine 6	Semaine 7
Base de données individuelles VHF (sources: CTE, labo et fiches de notification)	Cas			
	Nouveaux cas notifiés (Total)	0	1	2
	<i>Confirmés</i>	0	1	2
	<i>Probables</i>	0	0	0
	<i>Suspects</i>	0	0	0
	Personnels de santé confirmés	0	0	0
	Issue parmi les confirmés			
	<i>Sortis guéris du CTE</i>	0	0	-
	<i>Décès au CTE</i>	0	0	-
	<i>Décès communautaires</i>	0	1	-
Base de données agrégées (sources: rapports journaliers préfectoraux)	Enterrements (décès communautaires)*			
	Nombre de décès communautaires rapportés			0
	<i>Nombre de décès communautaires prélevés</i>			0
	<i>dont positifs</i>			
	<i>dont enterrement sécurisé</i>			
	Nombre de décès probables ayant bénéficié d'un enterrement sécurisé			
	Suivi des contacts			
	<i>A suivre**</i>	44	170	51
	<i>Suivis**</i>	-	170	51
	<i>Non-Suivis**</i>	44	0	0
	<i>% Suivis**</i>	0%	100%	100%
	<i>% de nouveaux cas confirmés/probables qui étaient des contacts enregistrés</i>	-	0% (0/1)	100% (2/2)

*En accord avec la commission surveillance la récolte des données sur les décès communautaires a été automatisée.

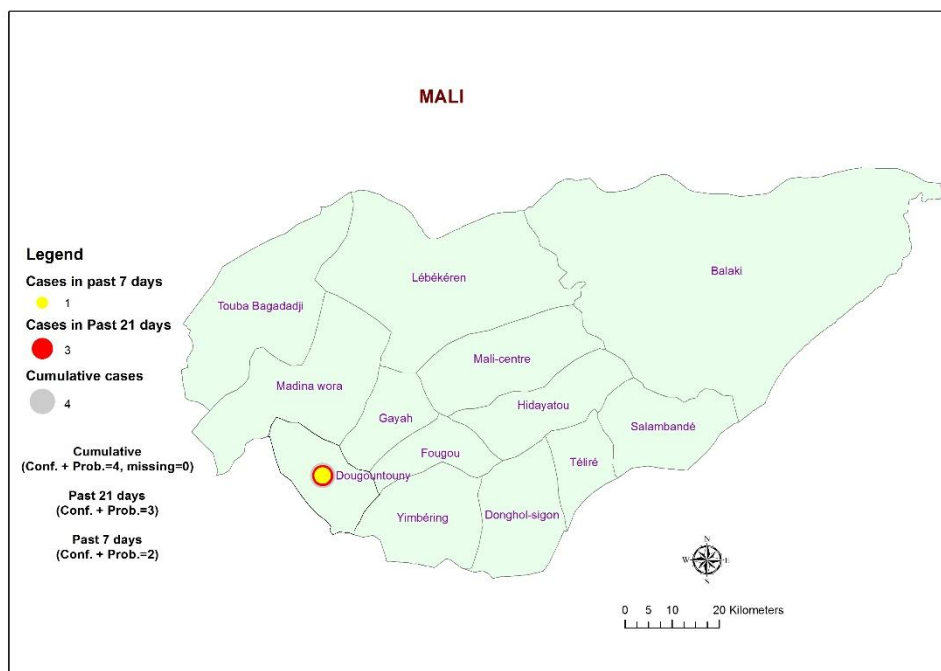
**Enregistrés au dernier jour de la semaine, données pour la semaine 5 mises à jour le 1er Février 2015, pour la semaine 6, le 8 Février 2015

Indicateurs généraux

- a. Cas notifiés par semaine de confirmation (cas confirmés), décès (cas probables) ou notification (cas suspects), Guinée, Semaines 1, 2014– 7, 2015(documentation non-exhaustive des décès communautaires non-prélevés (cas probables))



- b. Répartition géographique des cas confirmés et probables d’Ebola par sous-préfecture pour la semaine 7, 2015, les 21 derniers jours et depuis le début de l’épidémie



12. N'Zérékoré

Dynamique de l'épidémie

Nouveaux cas d'Ebola, issue parmi les confirmés, enterrements, contacts à suivre et suivis et pourcentage de nouveaux cas issus des contacts enregistrés, N'Zérékoré, Semaines 5 - 7, 2015

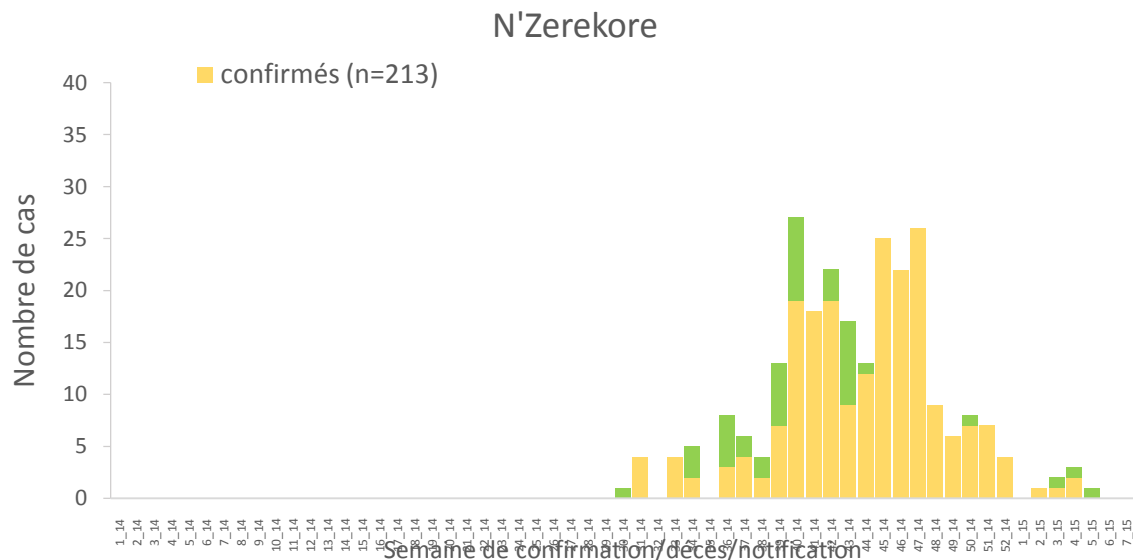
		Semaine 5	Semaine 6	Semaine 7
Base de données individuelles VHF (sources: CTE, labo et fiches de notification)	Cas			
	Nouveaux cas notifiés (Total)	1	1	0
	<i>Confirmés</i>	0	0	0
	<i>Probables</i>	0	0	0
	<i>Suspects</i>	1	1	0
	Personnels de santé confirmés	0	0	0
	Issue parmi les confirmés			
	<i>Sortis guéris du CTE</i>	1	1	0
	<i>Décès au CTE</i>	0	0	0
	<i>Décès communautaires</i>	0	0	0
Base de données agrégées (sources: rapports journaliers préfectoraux)	Enterrements (décès communautaires)*			
	Nombre de décès communautaires rapportés			-
	<i>Nombre de décès communautaires prélevés</i>			3
	<i>dont positifs</i>			0
	<i>dont enterrement sécurisé</i>			3
	Nombre de décès probables ayant bénéficié d'un enterrement sécurisé			-
	Suivi des contacts			
	<i>A suivre**</i>	134	103	21
	<i>Suivis**</i>	134	103	21
	<i>Non-Suivis**</i>	0	0	0
	<i>% Suivis**</i>	100%	100%	100%
	<i>% de nouveaux cas confirmés/probables qui étaient des contacts enregistrés</i>	0% (0/1)	-	0% (0/0)

*En accord avec la commission surveillance la récolte des données sur les décès communautaires a été automatisée.

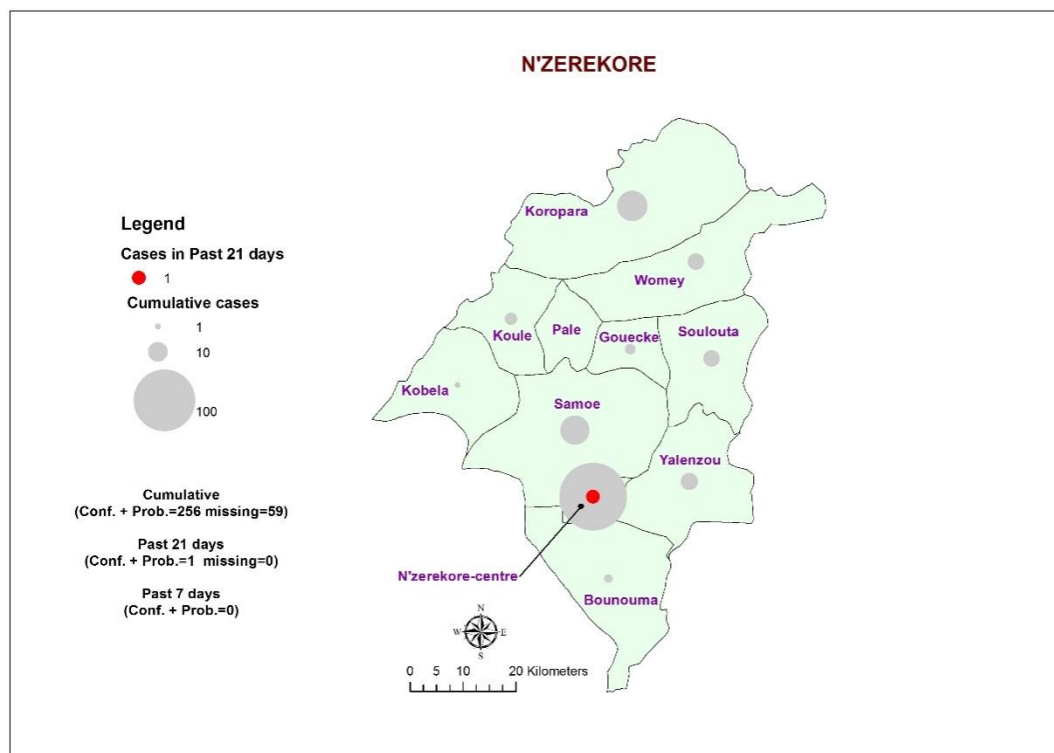
**Enregistrés au dernier jour de la semaine, données pour la semaine 5 mises à jour le 1er Février 2015, pour la semaine 6, le 8 Février 2015

Indicateurs généraux

- a. Cas notifiés par semaine de confirmation (cas confirmés), décès (cas probables) ou notification (cas suspects), Guinée, Semaines 1, 2014– 7, 2015(documentation non-exhaustive des décès communautaires non-prélevés (cas probables))



- b. Répartition géographique des cas confirmés et probables d'Ebola par sous-préfecture pour la semaine 7, 2015, les 21 derniers jours et depuis le début de l'épidémie



13. Siguiri

Dynamique de l'épidémie

Nouveaux cas d'Ebola, issue parmi les confirmés, enterrements, contacts à suivre et suivis et pourcentage de nouveaux cas issus des contacts enregistrés, Siguiri, Semaines 5 - 7, 2015

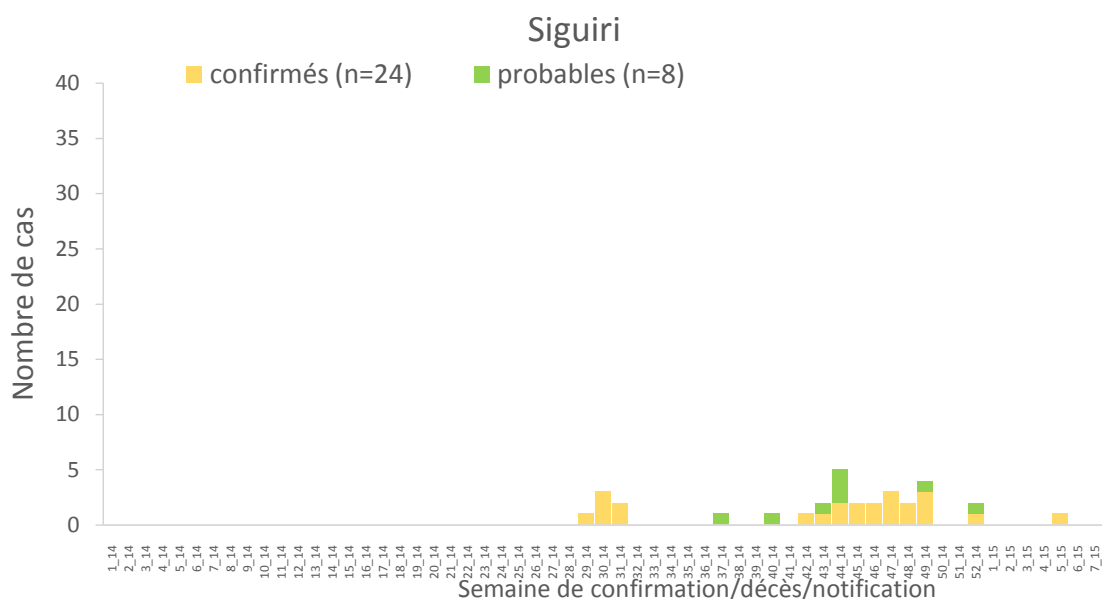
		Semaine 5	Semaine 6	Semaine 7
Base de données individuelles VHF (sources: CTE, labo et fiches de notification)	Cas			
	Nouveaux cas notifiés (Total)	1	0	0
	<i>Confirmés</i>	1	0	0
	<i>Probables</i>	0	0	0
	<i>Suspects</i>	0	0	0
	Personnels de santé confirmés	0	0	0
	Issue parmi les confirmés			
	<i>Sortis guéris du CTE</i>	0	0	0
	<i>Décès au CTE</i>	0	1	0
	<i>Décès communautaires</i>	0	0	0
Base de données agrégées (sources: rapports journaliers préfectoraux)	Enterrements (décès communautaires)*			
	Nombre de décès communautaires rapportés			3
	<i>Nombre de décès communautaires prélevés</i>			0
	<i>dont positifs</i>			
	<i>dont enterrement sécurisé</i>			
	Nombre de décès probables ayant bénéficié d'un enterrement sécurisé			0
	Suivi des contacts			
	<i>A suivre**</i>	31	11	11
	<i>Suivis**</i>	31	11	11
	<i>Non-Suivis**</i>	0	0	0
	<i>% Suivis**</i>	100%	100%	100%
	<i>% de nouveaux cas confirmés/probables qui étaient des contacts enregistrés</i>	-	0% (0/0)	0% (0/0)

*En accord avec la commission surveillance la récolte des données sur les décès communautaires a été automatisée.

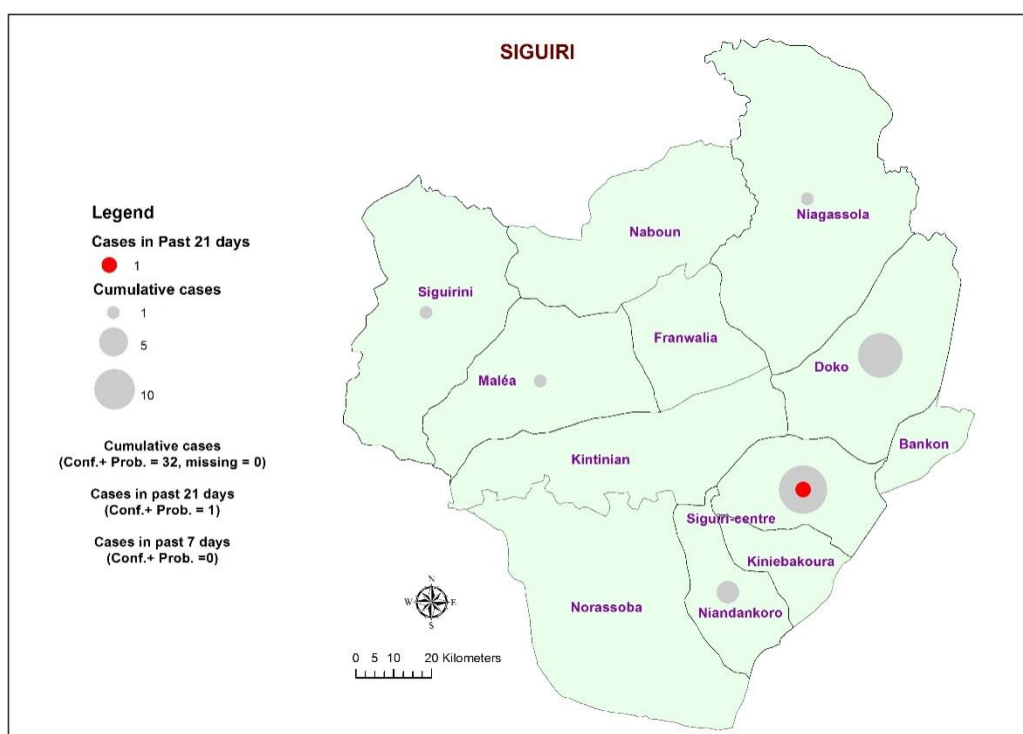
**Enregistrés au dernier jour de la semaine, données pour la semaine 5 mises à jour le 1er Février 2015, pour la semaine 6, le 8 Février 2015

Indicateurs généraux

- a. Cas notifiés par semaine de confirmation (cas confirmés), décès (cas probables) ou notification (cas suspects), Guinée, Semaines 1, 2014– 7, 2015 (documentation non-exhaustive des décès communautaires non-prélevés (cas probables))



- b. Répartition géographique des cas confirmés et probables d’Ebola par sous-préfecture pour la semaine 7, 2015, les 21 derniers jours et depuis le début de l’épidémie



14. Tougué

Dynamique de l'épidémie

Nouveaux cas d'Ebola, issue parmi les confirmés, enterrements, contacts à suivre et suivis et pourcentage de nouveaux cas issus des contacts enregistrés, Tougué, Semaines 5 - 7, 2015

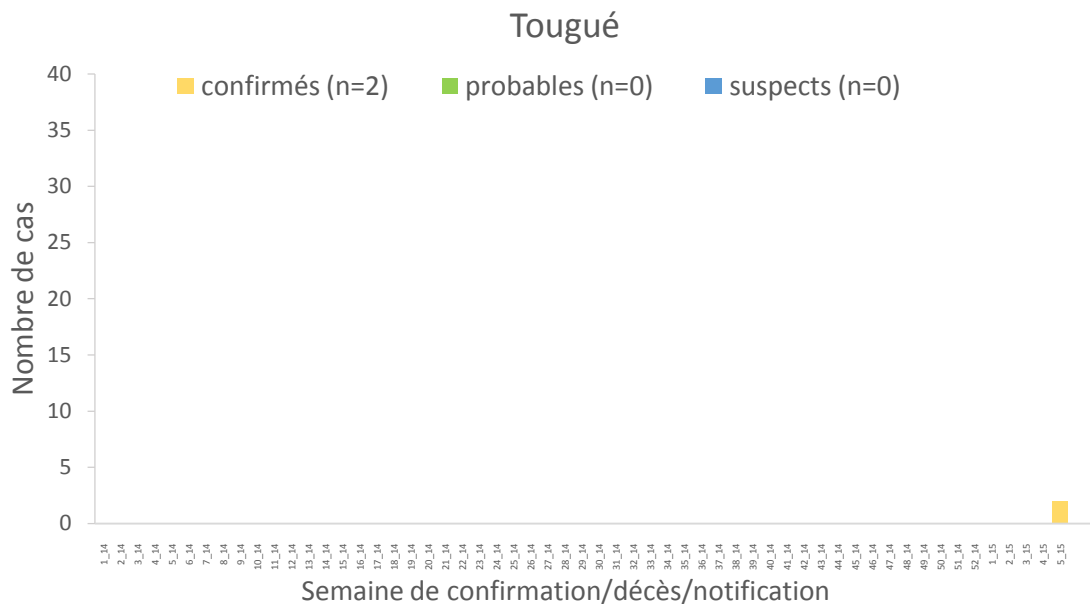
		Semaine 5	Semaine 6	Semaine 7
Base de données individuelles VHF (sources: CTE, labo et fiches de notification)	Cas			
	Nouveaux cas notifiés (Total)	2	0	0
	<i>Confirmés</i>	2	0	0
	<i>Probables</i>	0	0	0
	<i>Suspects</i>	0	0	0
	Personnels de santé confirmés	0	0	0
	Issue parmi les confirmés			
	<i>Sortis guéris du CTE</i>		0	1
	<i>Décès au CTE</i>		1	0
	<i>Décès communautaires</i>		0	0
Base de données agrégées (sources: rapports journaliers préfectoraux)	Enterrements (décès communautaires)*			
	Nombre de décès communautaires rapportés			2
	<i>Nombre de décès communautaires prélevés</i>			1
	<i>dont positifs</i>			0
	<i>dont enterrement sécurisé</i>			0
	Nombre de décès probables ayant bénéficié d'un enterrement sécurisé			-
	Suivi des contacts			
	<i>A suivre**</i>		109	103
	<i>Suivis**</i>		103	101
	<i>Non-Suivis**</i>		6	2
	<i>% Suivis**</i>		94%	98%
	<i>% de nouveaux cas confirmés/probables qui étaient des contacts enregistrés</i>		-	0% (0/0)

*En accord avec la commission surveillance la récolte des données sur les décès communautaires a été automatisée.

**Enregistrés au dernier jour de la semaine, données pour la semaine 5 mises à jour le 1er Février 2015, pour la semaine 6, le 8 Février 2015

Indicateurs généraux

- a. Cas notifiés par semaine de confirmation (cas confirmés), décès (cas probables) ou notification (cas suspects), Guinée, Semaines 1, 2014– 6, 2015(documentation non-exhaustive des décès communautaires non-prélevés (cas probables))



- b. Répartition géographique des cas confirmés et probables d’Ebola par sous-préfecture pour la semaine 6, 2015, les 21 derniers jours et depuis le début de l’épidémie

