



Situation Epidémiologique Hebdomadaire

Epidémie d'Ebola en Guinée

Semaine 52, 2014



Table des matières

Note technique	Erreur ! Signet non défini.
Résumé.....	3
1. Guinée	4
2. Conakry	9
3. Coyah.....	11
4. Kindia.....	13
5. Forécariah	15
6. Dubréka	17
7. Télimélé.....	19
8. Dabola	21
9. Faranah.....	23
10. Kouroussa.....	25
11. Siguiri.....	27
12. Kankan.....	29
13. Kissidougou	31
14. Guéckédou	33
15. Kérouane	35
16. Macenta	37
17. N'Zérékoré.....	39
18. Beyla	41
19. Lola	43

Résumé

Au cours de la semaine 52 (22-28 Décembre 2014), 122 cas, dont 95 cas confirmés et 27 cas suspects d'Ebola ont été notifiés en Guinée. Au cours de la semaine 51 (15-21 Décembre 2014), 179 cas avaient été notifiés, parmi lesquels 170 cas confirmés, 2 probables et 7 suspects. L'augmentation la plus singulière a été observée dans la préfecture de Dubréka (voir tableau ci-dessous).

A noter que les données provenant des CTE, laboratoire et fiches de notifications sont régulièrement mises à jour. Les données présentées dans ce rapport peuvent donc différer des résultats présentés dans les rapports hebdomadaires précédents (ex : cas suspects devenus cas confirmés ou non-cas).

Cas d'Ebola confirmés et probables par préfecture, Guinée, semaines 51 et 52, 2014

Préfecture de résidence	Fréquence semaines 51	Fréquence semaine 52
Conakry	21	22
Coyah	16	11
Kindia	13	15
Forécariah	7	1
Dubréka	3	17
Telimélé	3	6
Dabola	0	0
Faranah	0	2
Kouroussa	0	0
Sigui	0	1
Kankan	1	1
Kissidougou	62	11
Guéckédou	4	0
Kérouane	11	0
Macenta	14	0
N'Zérékore	7	3
Beyla	2	0
Lola	8	5
Guinée (total)	172	95

1. Guinée

Dynamique de l'épidémie

Cas d'Ebola, décès, contacts à suivre et suivis et pourcentage de nouveaux cas issus des contacts enregistrés, Guinée, semaines 51 et 52, 2014

Cas		Fréquence Semaines 51	Fréquence Semaine 52
Nouveaux cas notifiés (source : fiches de notification et Labo)	Total	179	122
	Confirmés	170	95
	Probables	2	0
	Suspects	7	27
Parmi le personnel de santé	Confirmés	13	4
Décès			
Décès au CTE (source : CTE)	Confirmés	43	54
Décès communautaires (source : Labo)	Confirmés	33	20
Enterrements (source : rapports journaliers [§] *)	Enterrements sécurisés	20	35
	- dont prélevés	13	35
	- dont positives	8	9
	Enterrements non-sécurisés	12	25
Suivi des contacts enregistrés au dernier jour de la semaine			
(source : rapports journaliers*)	A suivre	3560	4107
	Suivis	3407	4045
	Non-suivis	153	62
	% suivis	96%	98%
% de nouveaux cas confirmés/probables qui étaient des contacts enregistrés*			
		23% (38/164)	15% (14/95)

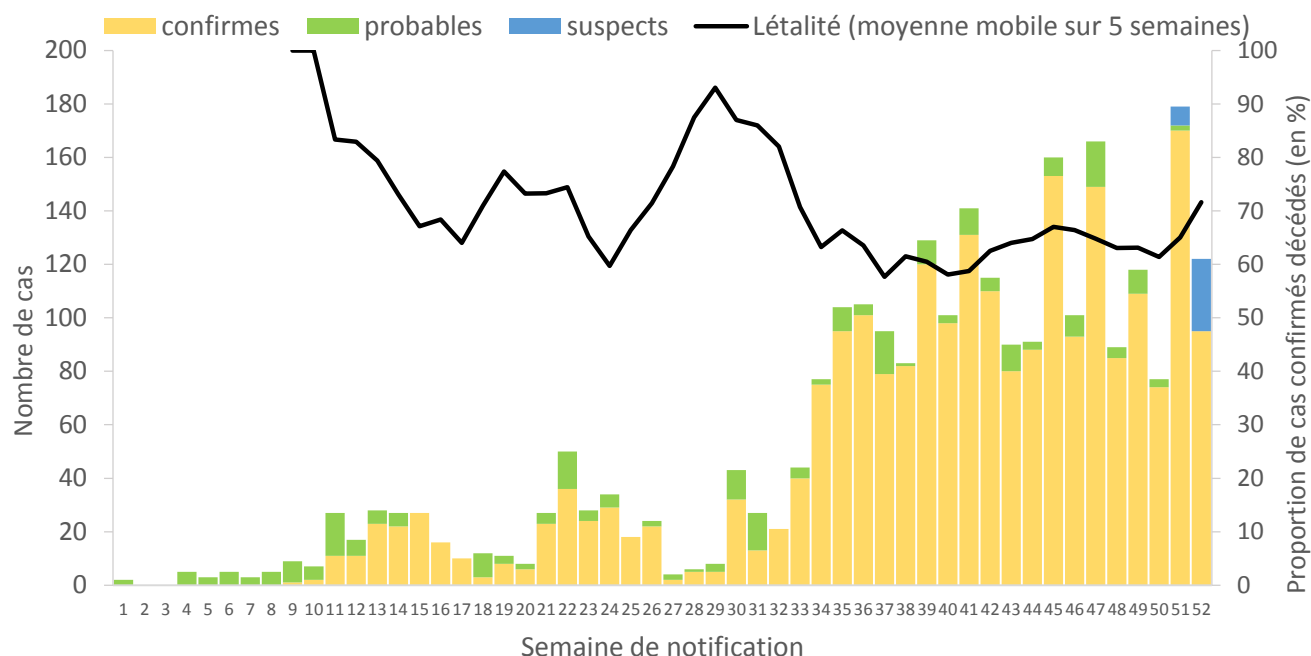
[§] parmi les préfectures reportant les décès communautaires

*données pour la semaine 51 mises à jour le 22 Décembre 2014



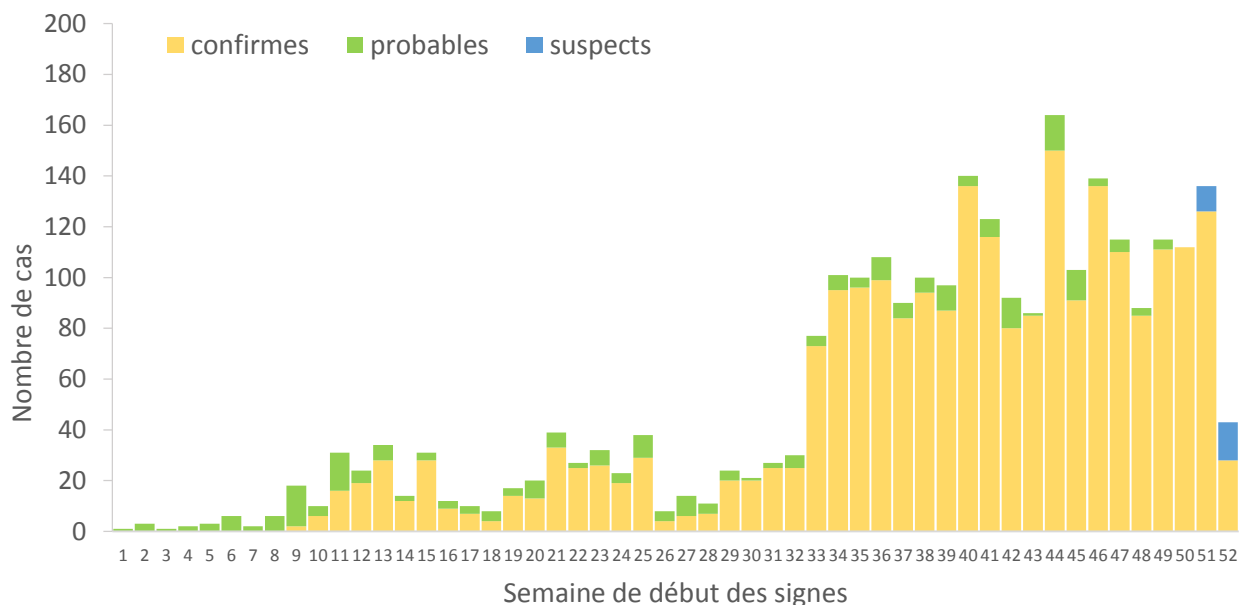
Indicateurs généraux

- a. Cas notifiés confirmés (n=2397), probables* (n=268) et suspects (n=34) par semaine de notification (valeurs manquantes=1) et moyenne mobile (sur 5 semaines) de la létalité pour les cas confirmés, Guinée, semaines 1–52, 2014.

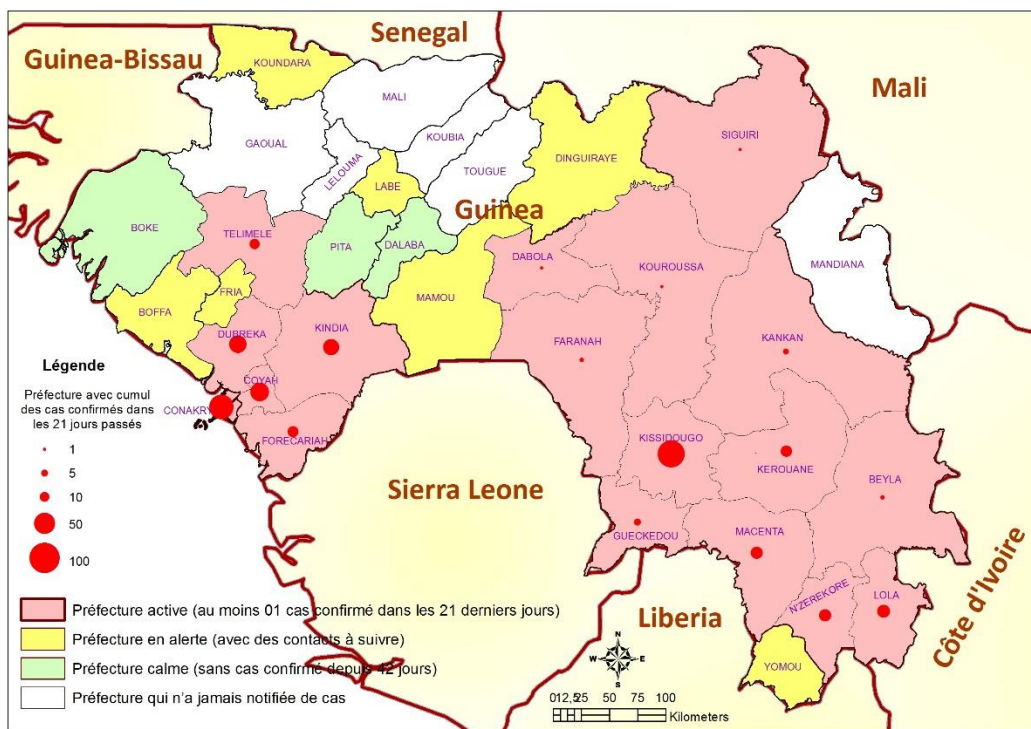


*documentation non-exhaustive des décès communautaires non-prélevés

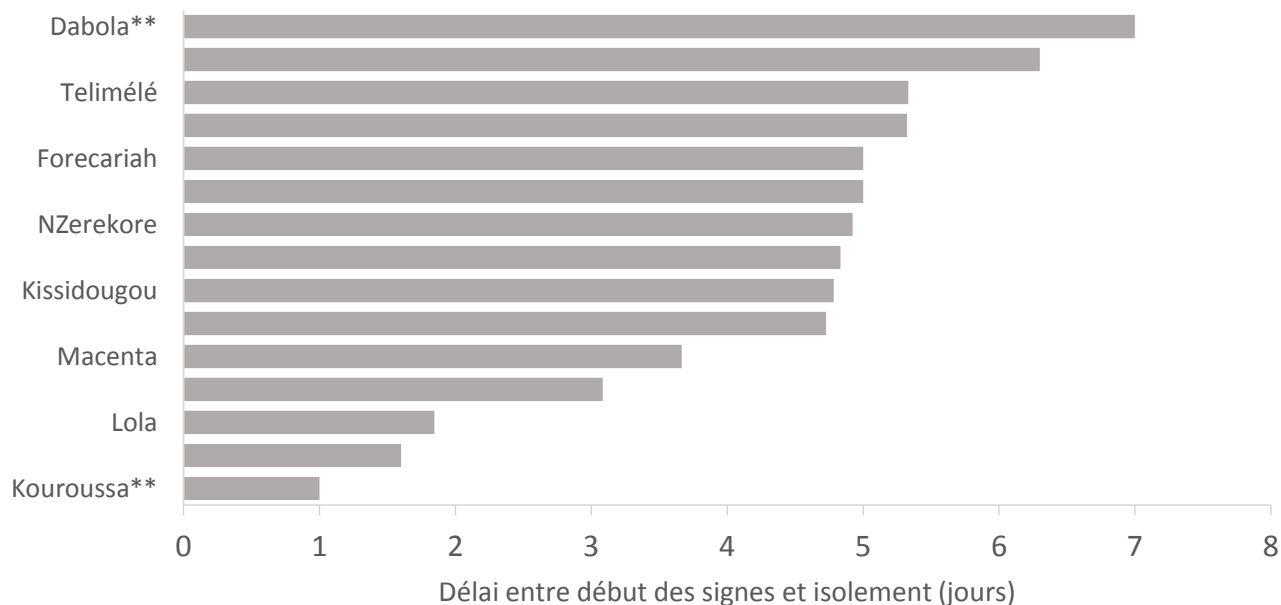
- b. Cas notifiés confirmés (n=2391), probables (n=260) et suspects (n=25) par semaine de début des signes (valeurs manquantes=22), Guinée, Guinée, semaines 1–52, 2014 (documentation non-exhaustive des décès communautaires non-prélevés (cas probables)).



- c. Répartition géographique des cas confirmés d'Ebola par préfecture, et classification des préfectures selon le niveau d'alerte, Guinée, 08/12/2014 à 28/12/2014 (21 derniers jours)



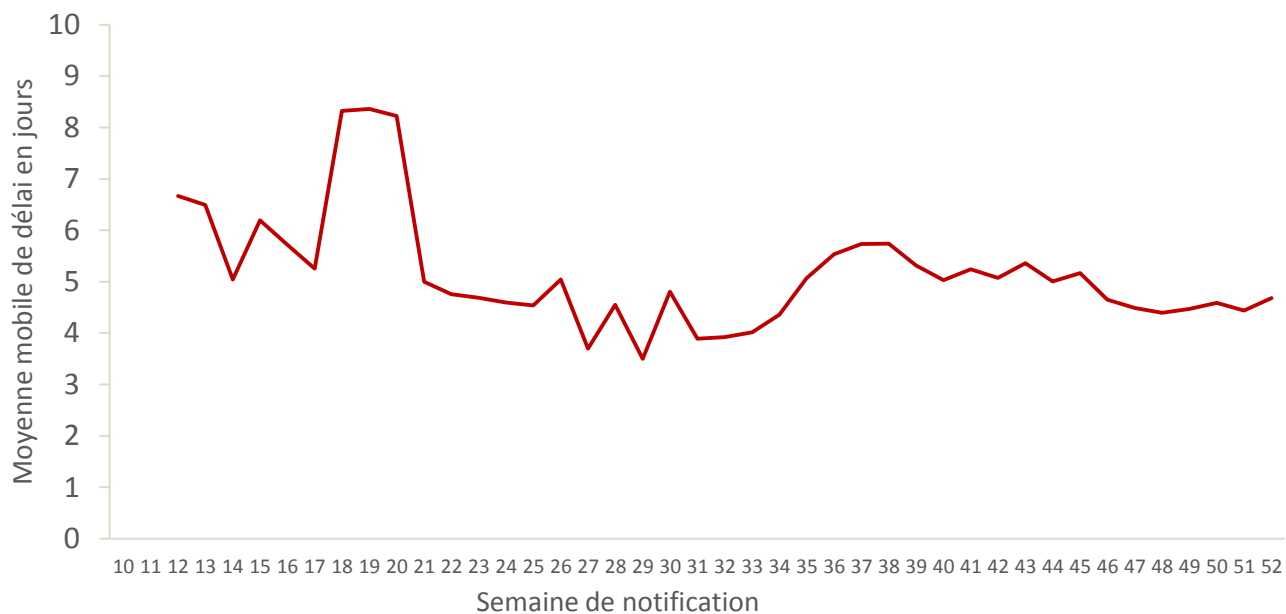
- d. Délai moyen (jours) entre début des signes et isolement pour les cas confirmés d'Ebola (n=250*) (médiane: 4 jours), par préfecture 'active', Guinée, 08/12/2014 à 28/12/2014 (21 derniers jours)



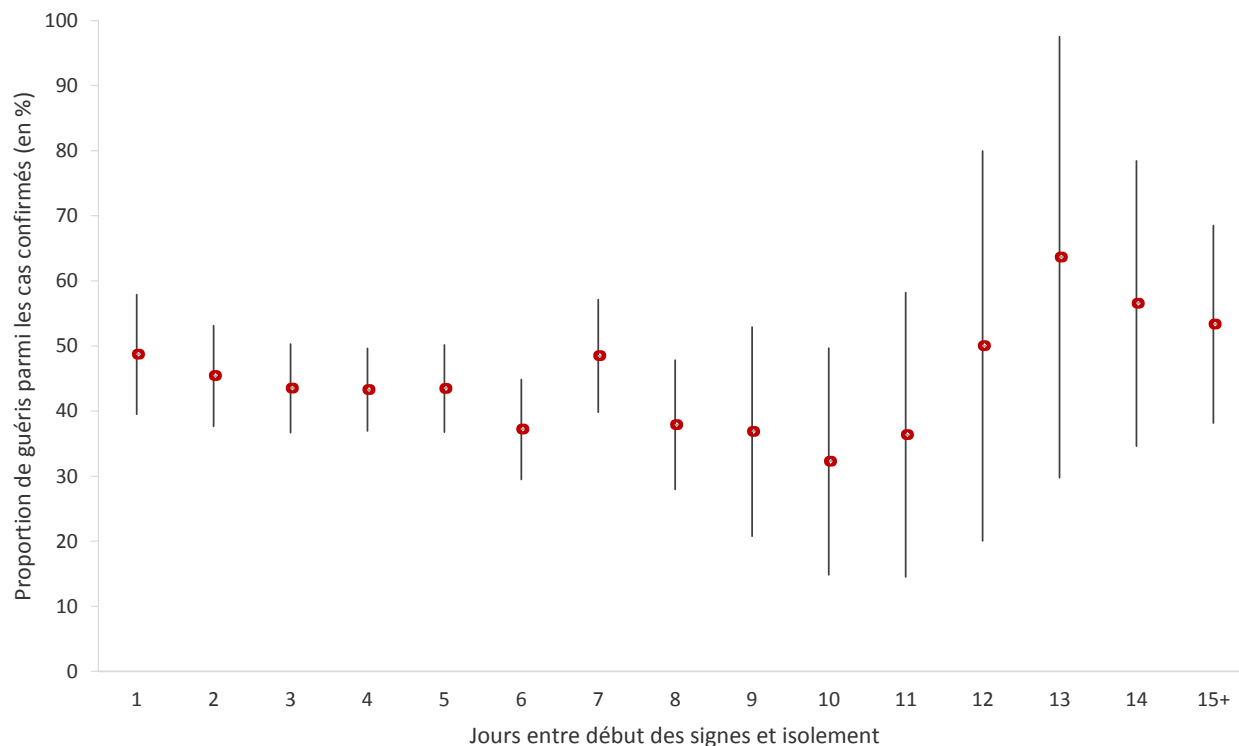
*Données manquantes: 89/339 cas confirmés

** 5 cas confirmés ou moins avec dates de début de signe et d'isolement renseignées

- e. Moyenne mobile (sur 3 semaines) du délai moyen (jours) entre le début des signes et l'isolement des cas confirmés d'Ebola par semaine de notification, Guinée, semaines 10–52, 2014

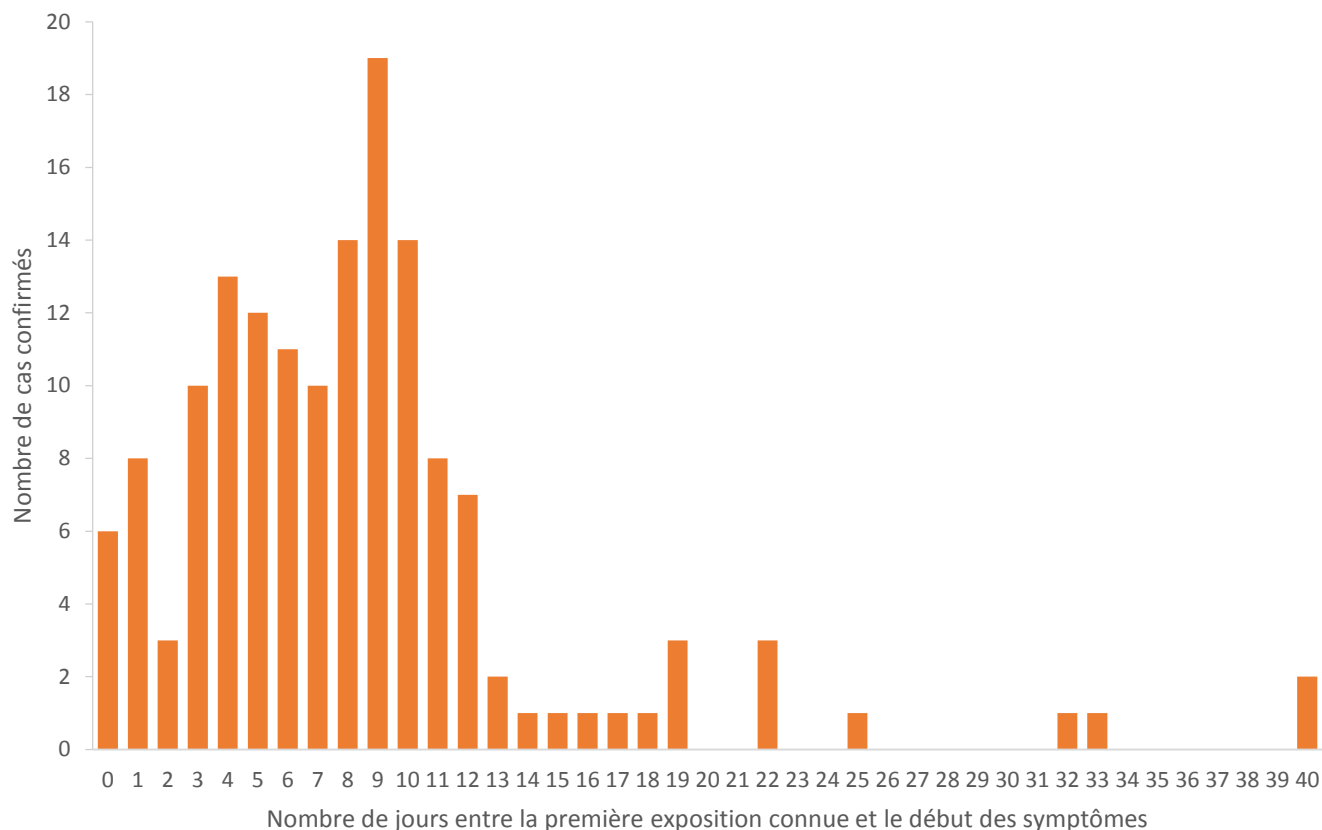


- f. Proportion de cas confirmés d'Ebola guéris aux CTE (et 95% CI) en fonction du nombre de jours entre le début des signes et l'isolement*, Guinée, semaines 1–52, 2014



*les délais de 15 jours et plus ont été regroupés

g. Délais (en jours) entre la date du dernier contact avec l'exposition reportée* (n=151)** et la date de début des symptômes pour les cas confirmés, Guinée, semaines 1–52, 2014



*Expositions définies comme un contact avec un cas confirmé ou la participation à des funérailles, basées sur les informations fournies par les patients ou leurs proches. Pour les patients reportant plus d'une exposition (n=16), l'exposition la plus ancienne était retenue.

**Parmi les 2397 cas confirmés notifiés depuis le début de l'épidémie, 468 ont reportés une exposition connue et 151 ont donné une date (antérieure à la date de début des symptômes) pour cette exposition.

Conakry

Dynamique de l'épidémie

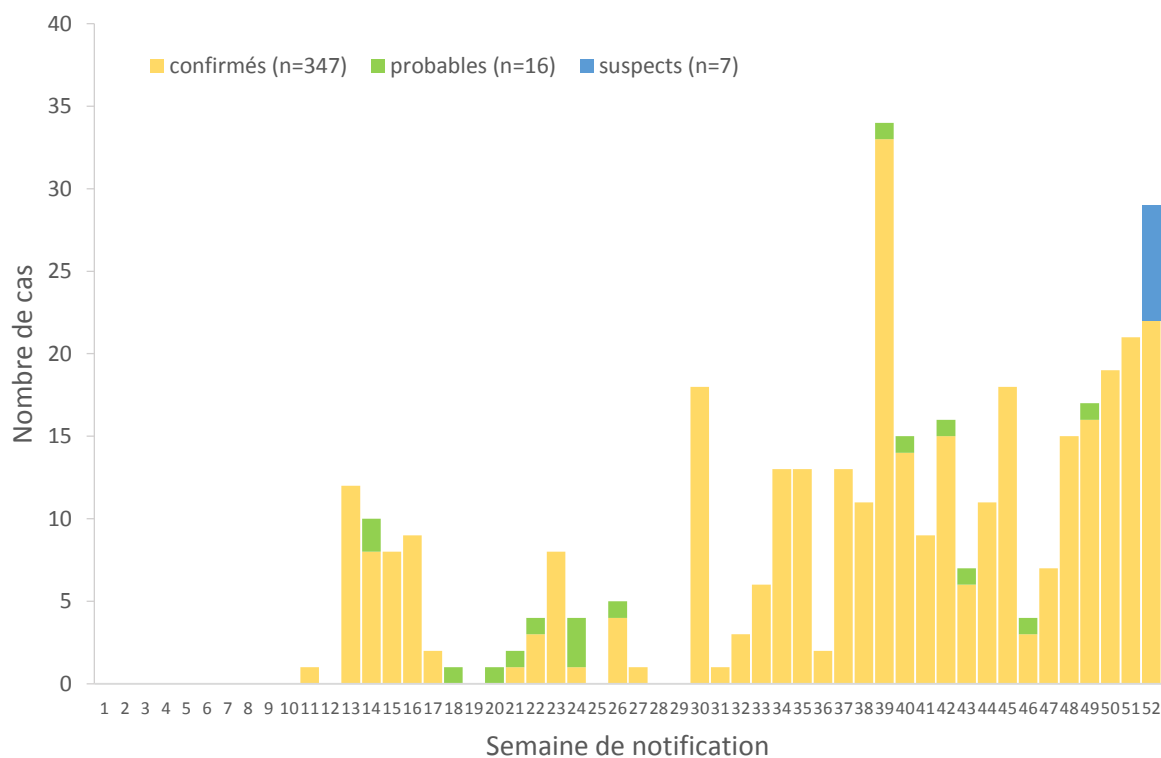
Nouveaux cas d'Ebola, décès, contacts à suivre et suivis et pourcentage de nouveaux cas issus des contacts enregistrés, Conakry, semaines 51 et 52, 2014

Cas		Fréquence Semaines 51	Fréquence Semaine 52
Nouveaux cas notifiés (source : fiches de notification et Labo)	Total	21	29
	Confirmés	21	22
	Probables	0	0
	Suspects	0	7
	Parmi le personnel de santé Confirmés	1	3
Décès			
Décès au CTE (source : CTE)	Confirmés	4	9
Décès communautaires (source : Labo)	Confirmés	6	5
Enterrements (source : rapports journaliers*)	Enterrements sécurisés	7	13
	- dont prélevés	2	13
	- dont positives	5	5
	Enterrements non-sécurisés	3	6
Suivi des contacts enregistrés au dernier jour de la semaine			
(source : rapports journaliers*)	A suivre	818	1128
	Suivis	800	1105
	Non-suivis	18	23
	% suivis	98%	98%
% de nouveaux cas confirmés/probables qui étaient des contacts enregistrés*			
		14% (3/21)	27% (6/22)

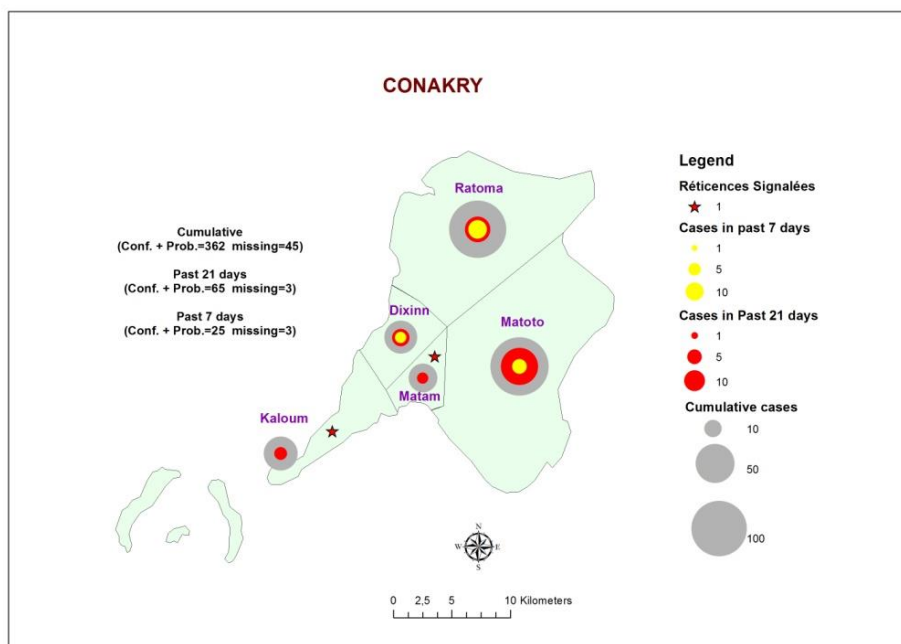
* données pour la semaine 51 mises à jour le 22 Décembre 2014

Indicateurs généraux

- a. Distribution des cas notifiés par semaine de notification, Guinée, semaines 1–52, 2014 (documentation non-exhaustive des décès communautaires non-prélevés (cas probables))



- b. Répartition géographique des cas confirmés et probables d’Ebola par sous-préfecture pour la semaine 52, les 21 derniers jours et depuis le début de l’épidémie, et réticences signalées



2. Coyah

Dynamique de l'épidémie

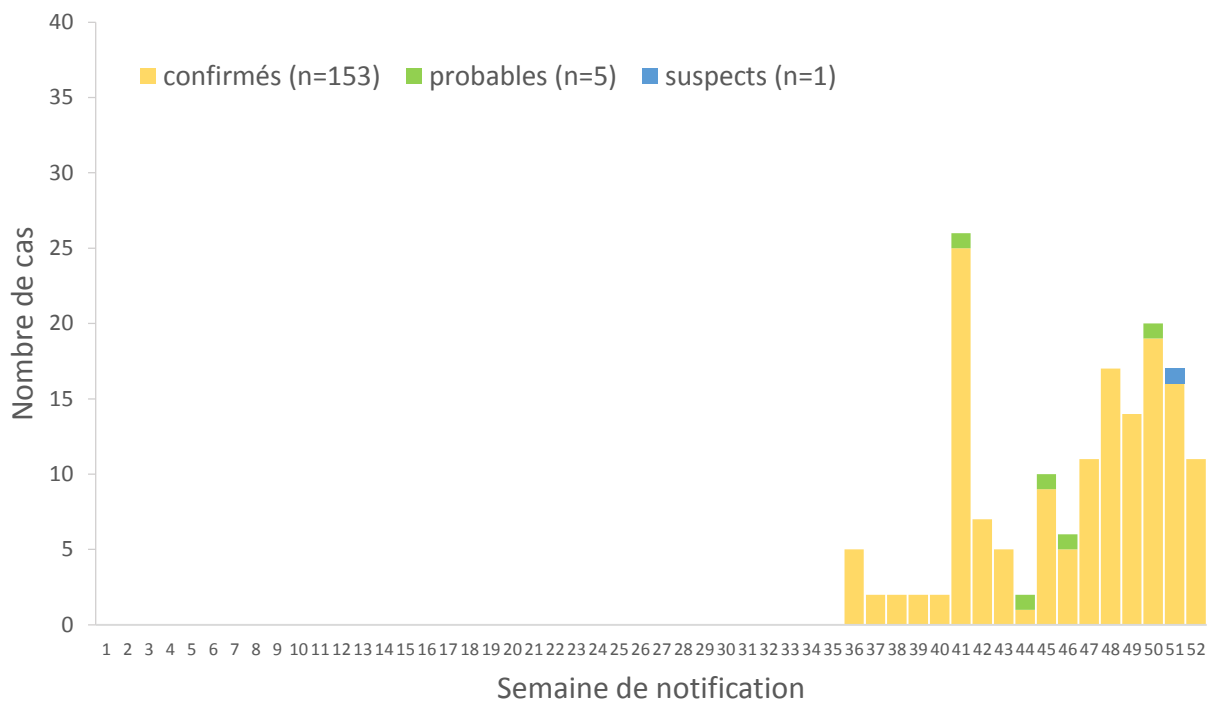
Nouveaux cas d'Ebola, décès, contacts à suivre et suivis et pourcentage de nouveaux cas issus des contacts enregistrés, Coyah, semaines 51 et 52, 2014

Cas		Fréquence Semaines 51	Fréquence Semaine 52
Nouveaux cas notifiés (source : fiches de notification et Labo)	Total	17	11
	Confirmés	16	11
	Probables	0	0
	Suspects	1	0
	Parmi le personnel de santé Confirmés	5	0
Décès			
Décès au CTE (source : CTE)	Confirmés	6	8
Enterrements (source : rapports journaliers*)	Enterrements sécurisés	3	0
	- dont prélevés	1	0
	- dont positives	0	0
	Enterrements non-sécurisés	3	1
Suivi des contacts enregistrés au dernier jour de la semaine			
(source : rapports journaliers*)	A suivre	185	182
	Suivis	172	182
	Non-suivis	13	0
	% suivis	93%	100%
% de nouveaux cas confirmés/probables qui étaient des contacts enregistrés*			
		0% (0/17)	0% (0/11)

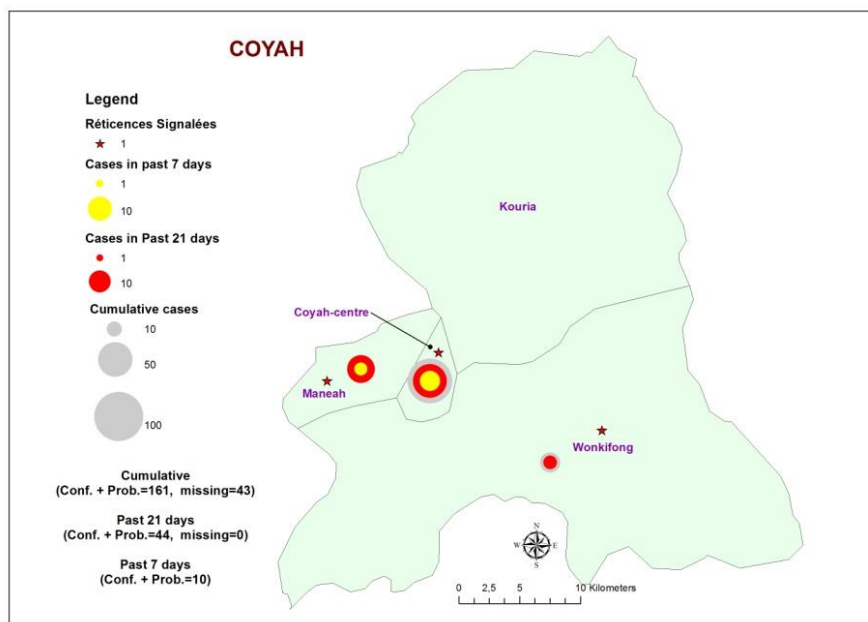
* données pour la semaine 51 mises à jour le 22 Décembre 2014

Indicateurs généraux

- a. Distribution des cas notifiés par semaine de notification, Guinée, semaines 1–52, 2014 (documentation non-exhaustive des décès communautaires non-prélevés (cas probables))



- b. Répartition géographique des cas confirmés et probables d’Ebola par sous-préfecture pour la semaine 52, les 21 derniers jours et depuis le début de l’épidémie, et réticences signalées



3. Kindia

Dynamique de l'épidémie

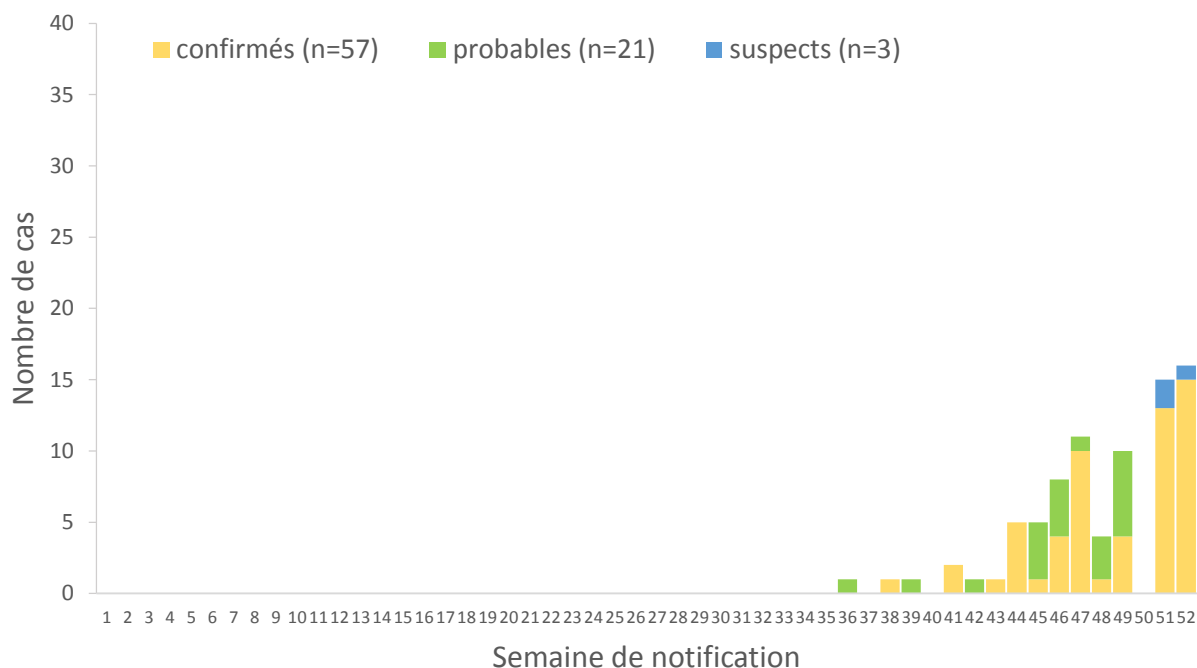
Nouveaux cas d'Ebola, décès, contacts à suivre et suivis et pourcentage de nouveaux cas issus des contacts enregistrés, Kindia, semaines 51 et 52, 2014

Cas		Fréquence Semaines 51	Fréquence Semaine 52
Nouveaux cas notifiés (source : fiches de notification et Labo ^{\$})	Total	15	16
	Confirmés	13	15
	Probables	0	0
	Suspects	2	1
Parmi le personnel de santé	Confirmés	0	0
Décès			
Décès au CTE (source : CTE)	Confirmés	1	3
Décès communautaire (source : Labo)	Confirmés	3	4
Enterrements (source : rapports journaliers*)	Enterrements sécurisés	-	-
	- dont prélevés	-	-
	- dont positives	-	-
	Enterrements non-sécurisés	-	-
Suivi des contacts enregistrés au dernier jour de la semaine			
(source : rapports journaliers*)	A suivre	143	358
	Suivis	130	357
	Non-suivis	13	1
	% suivis	91%	100%
% de nouveaux cas confirmés/probables qui étaient des contacts enregistrés*			
		64% (7/11)	0% (0/15)

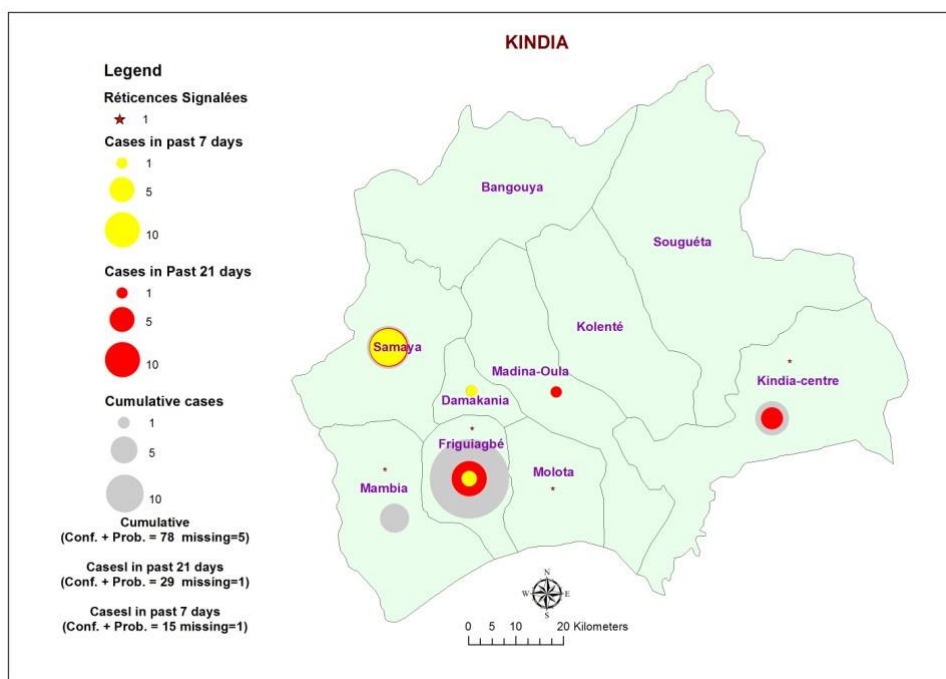
*données pour la semaine 50 mises à jour le 15 Décembre 2014

Indicateurs généraux

- a. Distribution des cas notifiés par semaine de notification, Guinée, semaines 1–52, 2014 (documentation non-exhaustive des décès communautaires non-prélevés (cas probables))



- b. Répartition géographique des cas confirmés et probables d’Ebola par sous-préfecture pour la semaine 52, les 21 derniers jours et depuis le début de l’épidémie, et réticences signalées



4. Forécariah

Dynamique de l'épidémie

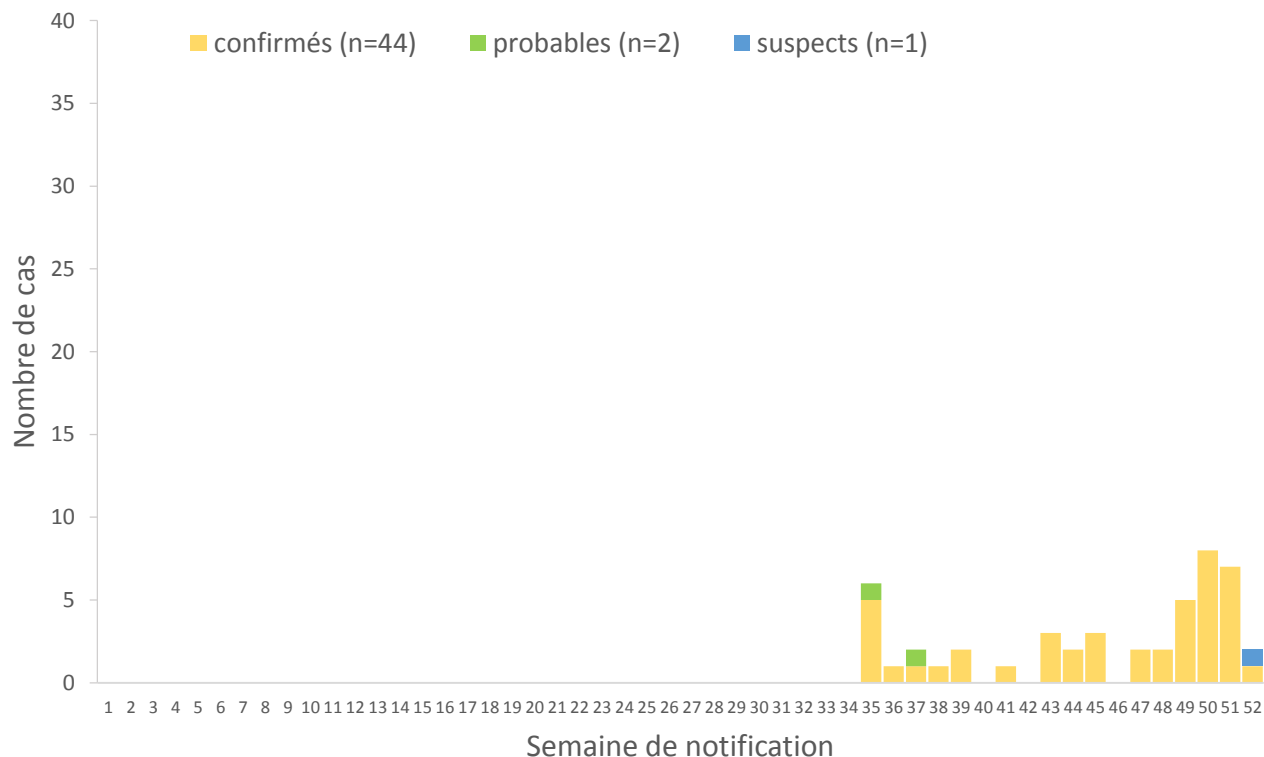
Nouveaux cas d'Ebola, décès, contacts à suivre et suivis et pourcentage de nouveaux cas issus des contacts enregistrés, Forécariah, semaines 51 et 52, 2014

Cas		Fréquence Semaines 51	Fréquence Semaine 52
Nouveaux cas notifiés (source : fiches de notification et Labo)	Total	7	2
	Confirmés	7	1
	Probables	0	0
	Suspects	0	1
	Confirmés	0	0
Parmi le personnel de santé			
Décès			
Décès au CTE (source : CTE)	Confirmés	4	1
Décès communautaires (source : Labo)	Confirmés	2	0
Enterrements (source : rapports journaliers*)	Enterrements sécurisés	3	0
	- dont prélevés	2	0
	- dont positives	2	0
	Enterrements non-sécurisés	4	6
Suivi des contacts enregistrés au dernier jour de la semaine			
(source : rapports journaliers*)	A suivre	113	124
	Suivis	112	124
	Non-suivis	1	0
	% suivis	99%	100%
% de nouveaux cas confirmés/probables qui étaient des contacts enregistrés*			
		0% (0/7)	0% (0/1)

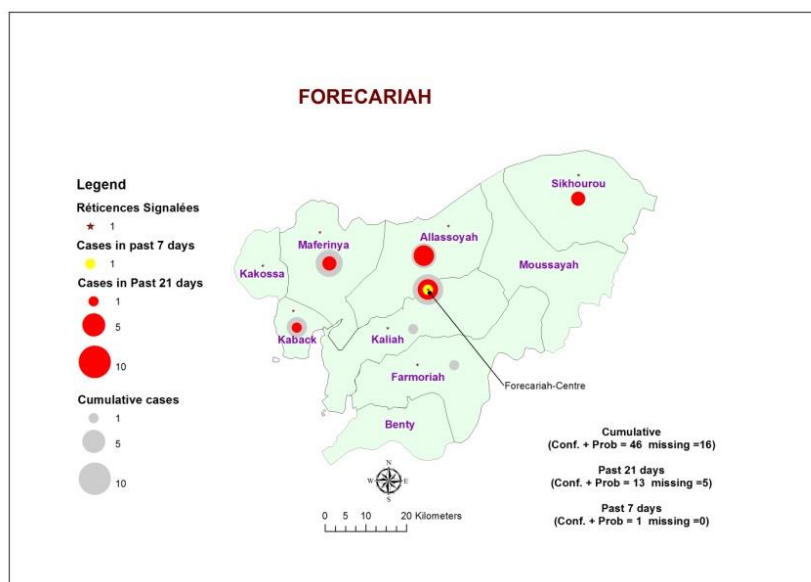
* données pour la semaine 51 mises à jour le 22 Décembre 2014

Indicateurs généraux

- a. Distribution des cas notifiés par semaine de notification, Guinée, semaines 1–52, 2014 (documentation non-exhaustive des décès communautaires non-prélevés (cas probables))



- b. Répartition géographique des cas confirmés et probables d’Ebola par sous-préfecture pour la semaine 52, les 21 derniers jours et depuis le début de l’épidémie, et réticences signalées



5. Dubréka

Dynamique de l'épidémie

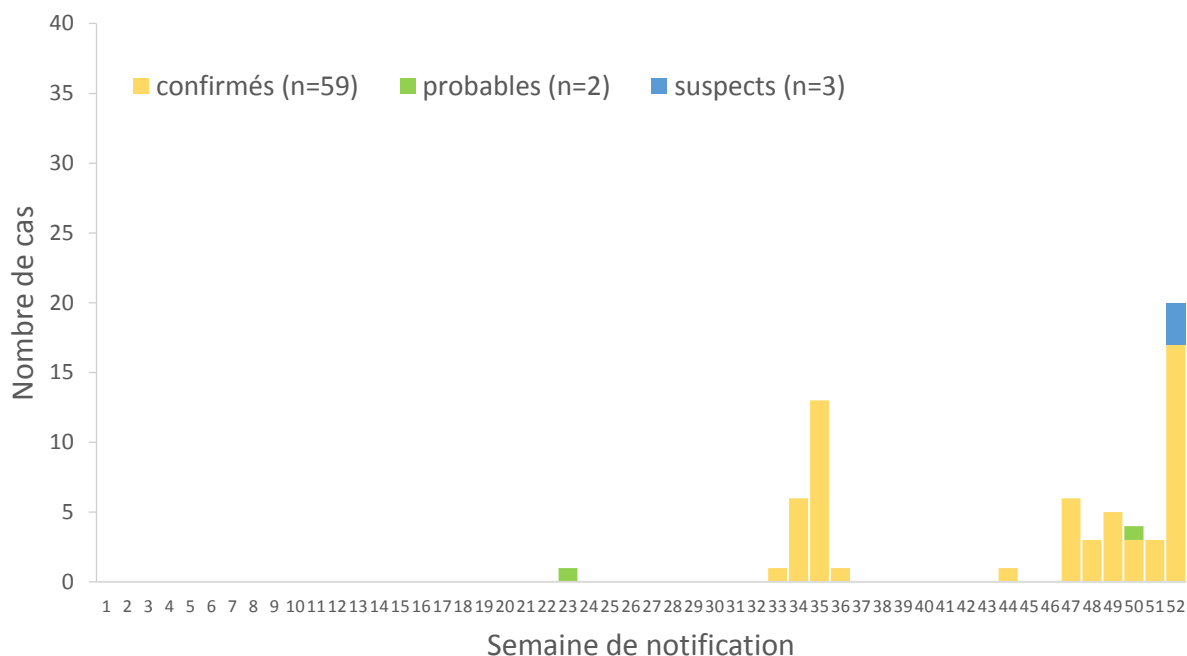
Nouveaux cas d'Ebola, décès, contacts à suivre et suivis et pourcentage de nouveaux cas issus des contacts enregistrés, Dubréka, semaines 51 et 52, 2014

Cas		Fréquence Semaines 51	Fréquence Semaine 52
Nouveaux cas notifiés (source : fiches de notification et Labo)	Total	3	20
	Confirmés	3	17
	Probables	0	0
	Suspects	0	3
Parmi le personnel de santé	Confirmés	1	0
Décès			
Décès au CTE (source : CTE)	Confirmés	1	3
Décès communautaires (source : Labo)	Confirmés	0	4
Enterrements (source : rapports journaliers*)	Enterrements sécurisés	-	7
	- dont prélevés	-	7
	- dont positives	-	3
	Enterrements non-sécurisés	-	11
Suivi des contacts enregistrés au dernier jour de la semaine			
(source : rapports journaliers*)	A suivre	110	100
	Suivis	109	98
	Non-suivis	1	2
	% suivis	99%	98%
% de nouveaux cas confirmés/probables qui étaient des contacts enregistrés*			
		0% (0/3)	0% (0/17)

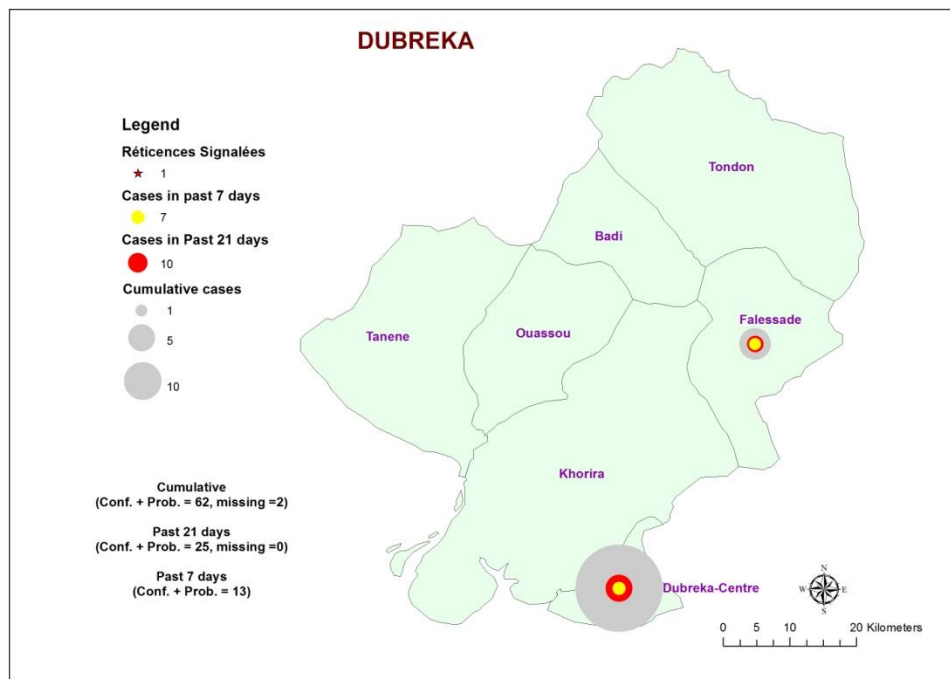
* données pour la semaine 51 mises à jour le 22 Décembre 2014

Indicateurs généraux

- a. Distribution des cas notifiés par semaine de notification, Guinée, semaines 26–52, 2014 (documentation non-exhaustive des décès communautaires non-prélevés (cas probables))



- b. Répartition géographique des cas confirmés et probables d’Ebola par sous-préfecture pour la semaine 52, les 21 derniers jours et depuis le début de l’épidémie, et réticences signalées



6. Télimélé

Dynamique de l'épidémie

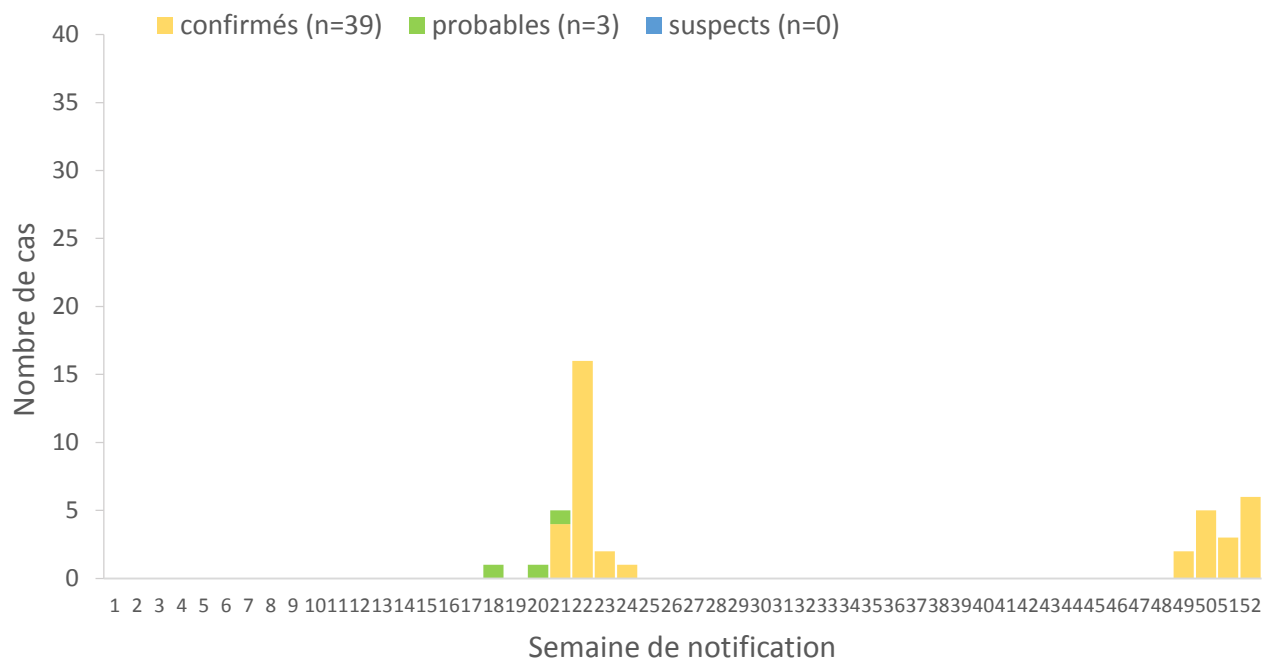
Nouveaux cas d'Ebola, décès, contacts à suivre et suivis et pourcentage de nouveaux cas issus des contacts enregistrés, Télimélé, semaines 51 et 52, 2014

Cas		Fréquence Semaines 51	Fréquence Semaine 52
Nouveaux cas notifiés (source : fiches de notification et Labo)	Total	3	6
	Confirmés	3	6
	Probables	0	0
	Suspects	0	0
Parmi le personnel de santé	Confirmés	0	0
Décès			
Décès au CTE (source : CTE)	Confirmés	0	2
Décès communautaire (source : Labo)	Confirmés	2	0
Enterrements (source : rapports journaliers*)	Enterrements sécurisés	0	0
	- dont prélevés	0	0
	- dont positives	0	0
	Enterrements non-sécurisés	0	0
Suivi des contacts enregistrés au dernier jour de la semaine			
(source : rapports journaliers*)	A suivre	58	65
	Suivis	30	37
	Non-suivis	28	28
	% suivis	52%	57%
% de nouveaux cas confirmés/probables qui étaient des contacts enregistrés*			
		0% (0/3)	50% (3/6)

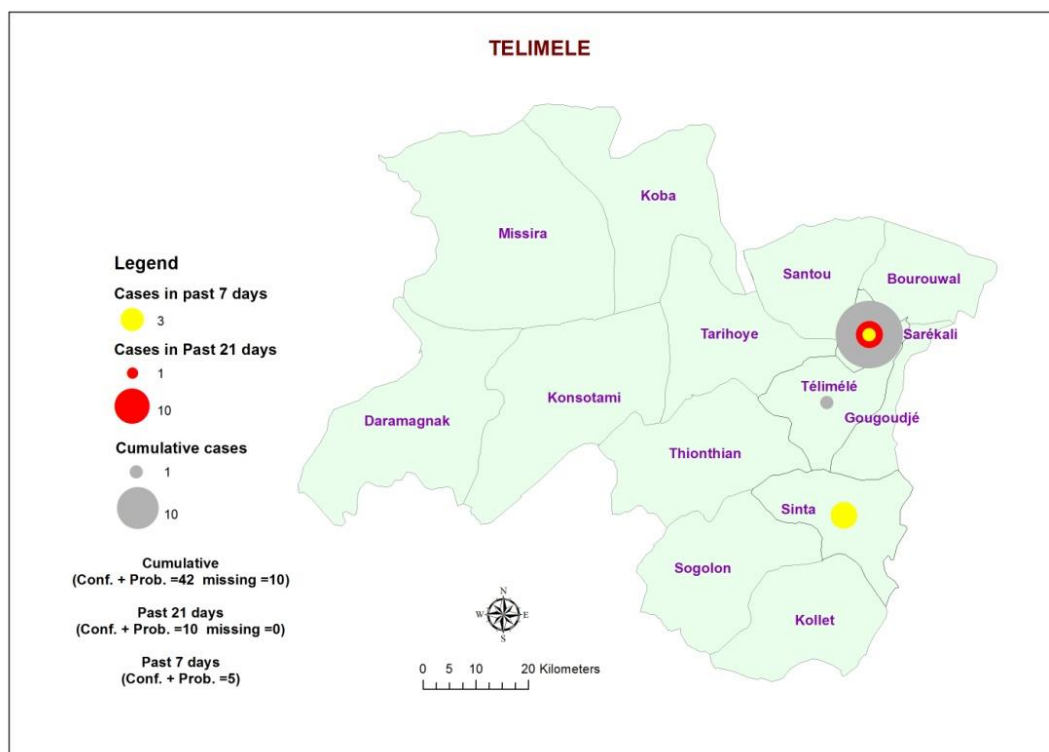
* données pour la semaine 51 mises à jour le 22 Décembre 2014

Indicateurs généraux

- a. Distribution des cas notifiés par semaine de notification, Guinée, semaines 12–52, 2014
(documentation non-exhaustive des décès communautaires non-prélevés (cas probables))



- b. Répartition géographique des cas confirmés et probables d’Ebola par sous-préfecture pour la semaine 51, les 21 derniers jours et depuis le début de l’épidémie, et réticences signalées



7. Dabola

Dynamique de l'épidémie

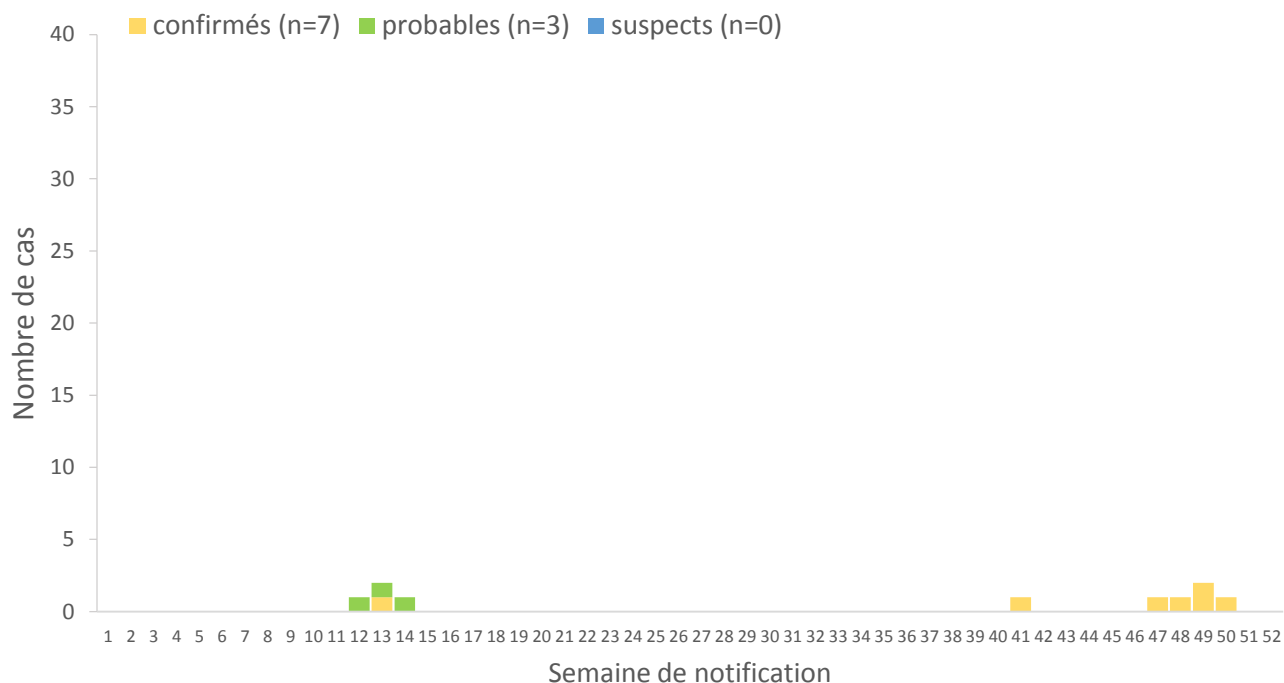
Nouveaux cas d'Ebola, décès, contacts à suivre et suivis et pourcentage de nouveaux cas issus des contacts enregistrés, Dabola, semaines 51 et 52, 2014

Cas		Fréquence Semaines 51	Fréquence Semaine 52
Nouveaux cas notifiés (source : fiches de notification et Labo)	Total	0	0
	Confirmés	0	0
	Probables	0	0
	Suspects	0	0
Parmi le personnel de santé	Confirmés	0	0
Décès			
Décès au CTE (source : CTE)	Confirmés	0	0
Décès communautaires (source : Labo)	Confirmés	0	0
Enterrements (source : rapports journaliers*)	Enterrements sécurisés	-	-
	- dont prélevés	-	-
	- dont positives	-	-
	Enterrements non-sécurisés	-	-
Suivi des contacts enregistrés au dernier jour de la semaine			
(source : rapports journaliers*)			
	A suivre	47	16
	Suivis	25	15
	Non-suivis	22	1
	% suivis	53%	94%
% de nouveaux cas confirmés/probables qui étaient des contacts enregistrés*			
		(0/0)	(0/0)

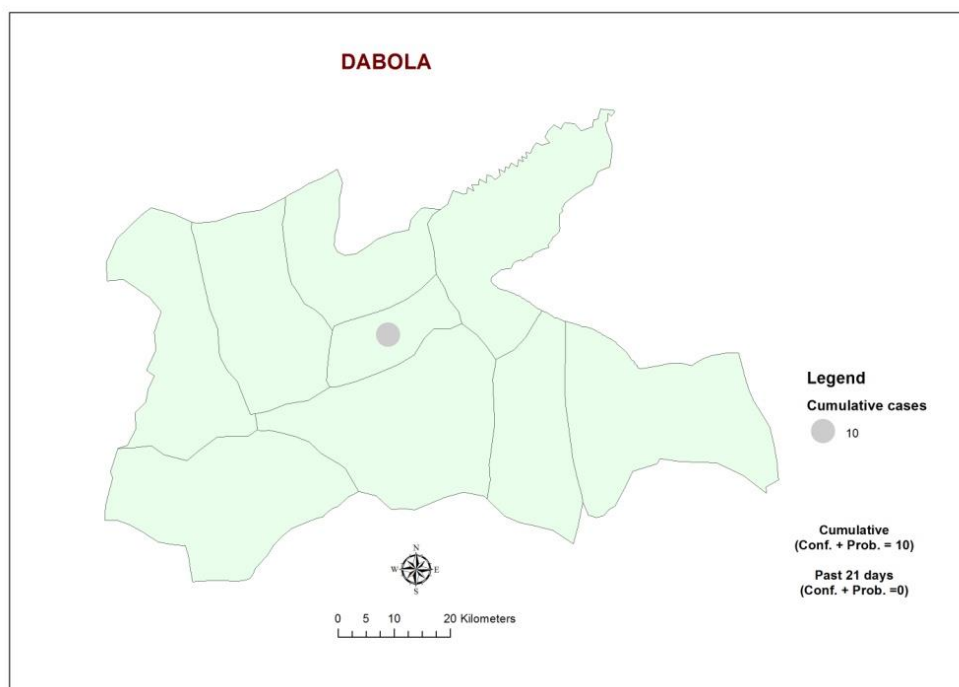
* données pour la semaine 51 mises à jour le 22 Décembre 2014

Indicateurs généraux

- a. Distribution des cas notifiés par semaine de notification, Guinée, semaines 12–52, 2014 (documentation non-exhaustive des décès communautaires non-prélevés (cas probables))



- b. Répartition géographique des cas confirmés et probables d’Ebola par sous-préfecture pour la semaine 51, les 21 derniers jours et depuis le début de l’épidémie, et réticences signalées



8. Faranah

Dynamique de l'épidémie

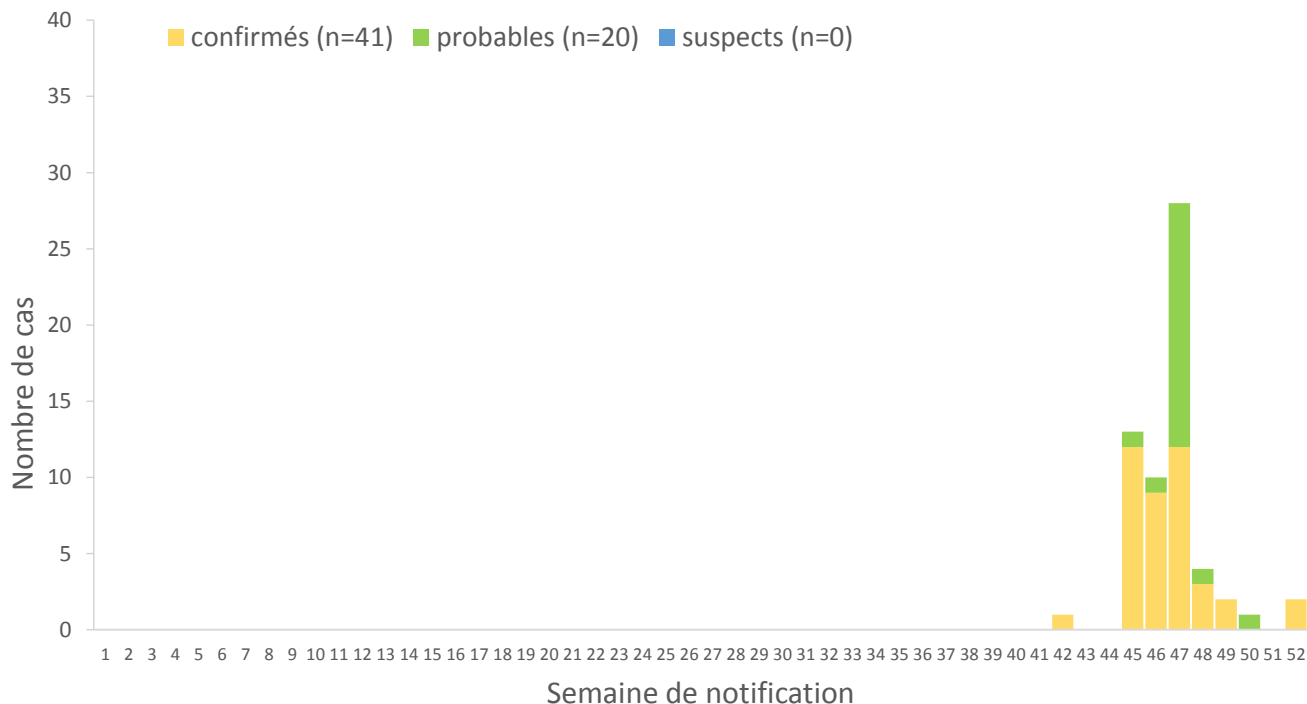
Nouveaux cas d'Ebola, décès, contacts à suivre et suivis et pourcentage de nouveaux cas issus des contacts enregistrés, Faranah, semaines 51 et 52, 2014

Cas		Fréquence Semaines 51	Fréquence Semaine 52
Nouveaux cas notifiés (source : fiches de notification et Labo)	Total	0	2
	Confirmés	0	2
	Probables	0	0
	Suspects	0	0
	Parmi le personnel de santé Confirmés	0	0
Décès			
Décès au CTE (source : CTE)	Confirmés	0	0
Décès communautaires (source : Labo)	Confirmés	0	2
Enterrements (source : rapports journaliers*)	Enterrements sécurisés	-	-
	- dont prélevés	-	-
	- dont positives	-	-
	Enterrements non-sécurisés	-	-
Suivi des contacts enregistrés au dernier jour de la semaine			
(source : rapports journaliers*)	A suivre	36	9
	Suivis	36	8
	Non-suivis	0	1
	% suivis	100%	98%
% de nouveaux cas confirmés/probables qui étaient des contacts enregistrés*			
		(0/0)	0% (0/2)

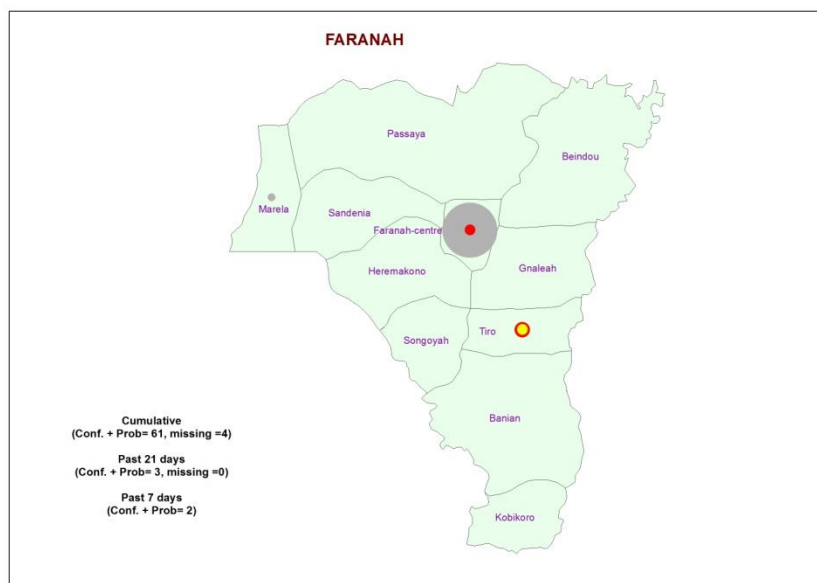
* données pour la semaine 51 mises à jour le 22 Décembre 2014

Indicateurs généraux

- a. Distribution des cas notifiés par semaine de notification (valeurs manquantes=1), Guinée, semaines 1–52, 2014 (documentation non-exhaustive des décès communautaires non-prélevés (cas probables))



- a. Répartition géographique des cas confirmés et probables d’Ebola par sous-préfecture pour la semaine 51, les 21 derniers jours et depuis le début de l’épidémie, et réticences signalées



9.Kouroussa

Dynamique de l'épidémie

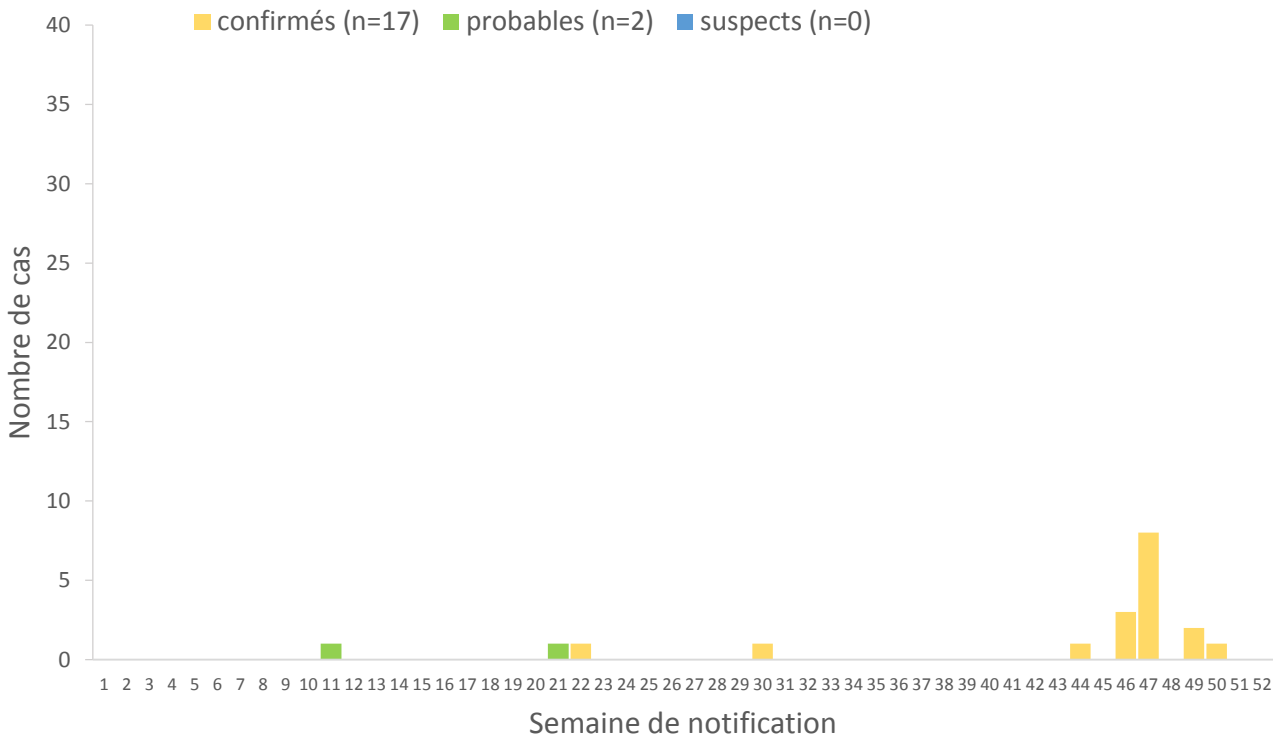
Nouveaux cas d'Ebola, décès, contacts à suivre et suivis et pourcentage de nouveaux cas issus des contacts enregistrés, Kouroussa, semaines 51 et 52, 2014

Cas		Fréquence Semaines 51	Fréquence Semaine 52
Nouveaux cas notifiés (source : fiches de notification et Labo)	Total	0	0
	Confirmés	0	0
	Probables	0	0
	Suspects	0	0
Parmi le personnel de santé	Confirmés	0	0
Décès			
Décès au CTE (source : CTE)	Confirmés	0	0
Décès communautaires (source : Labo)	Confirmés	0	0
Enterrements (source : rapports journaliers*)	Enterrements sécurisés	0	0
	- dont prélevés	0	0
	- dont positives	0	0
	Enterrements non-sécurisés	0	0
Suivi des contacts enregistrés au dernier jour de la semaine			
(source: rapports journaliers*)	A suivre	102	49
	Suivis	99	47
	Non-suivis	3	2
	% suivis	97%	96%
% de nouveaux cas confirmés/probables qui étaient des contacts enregistrés*			
		(0/0)	(0/0)

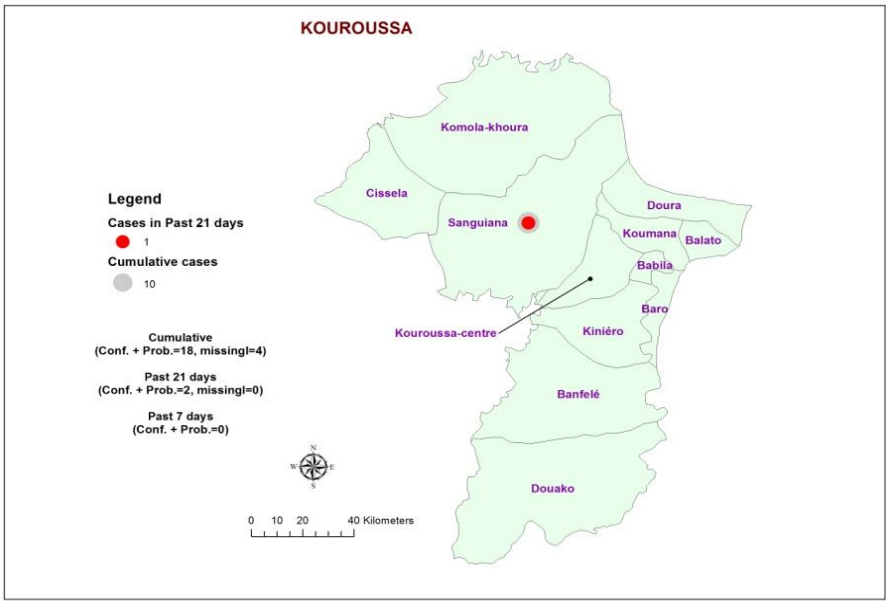
* données pour la semaine 51 mises à jour le 22 Décembre 2014

Indicateurs généraux

a. Distribution des cas notifiés par semaine de notification, Guinée, semaines 1–52, 2014 (documentation non-exhaustive des décès communautaires non-prélevés (cas probables))



b. Répartition géographique des cas confirmés et probables d’Ebola par sous-préfecture pour la semaine 52, les 21 derniers jours et depuis le début de l’épidémie, et réticences signalées



10. Siguiri

Dynamique de l'épidémie

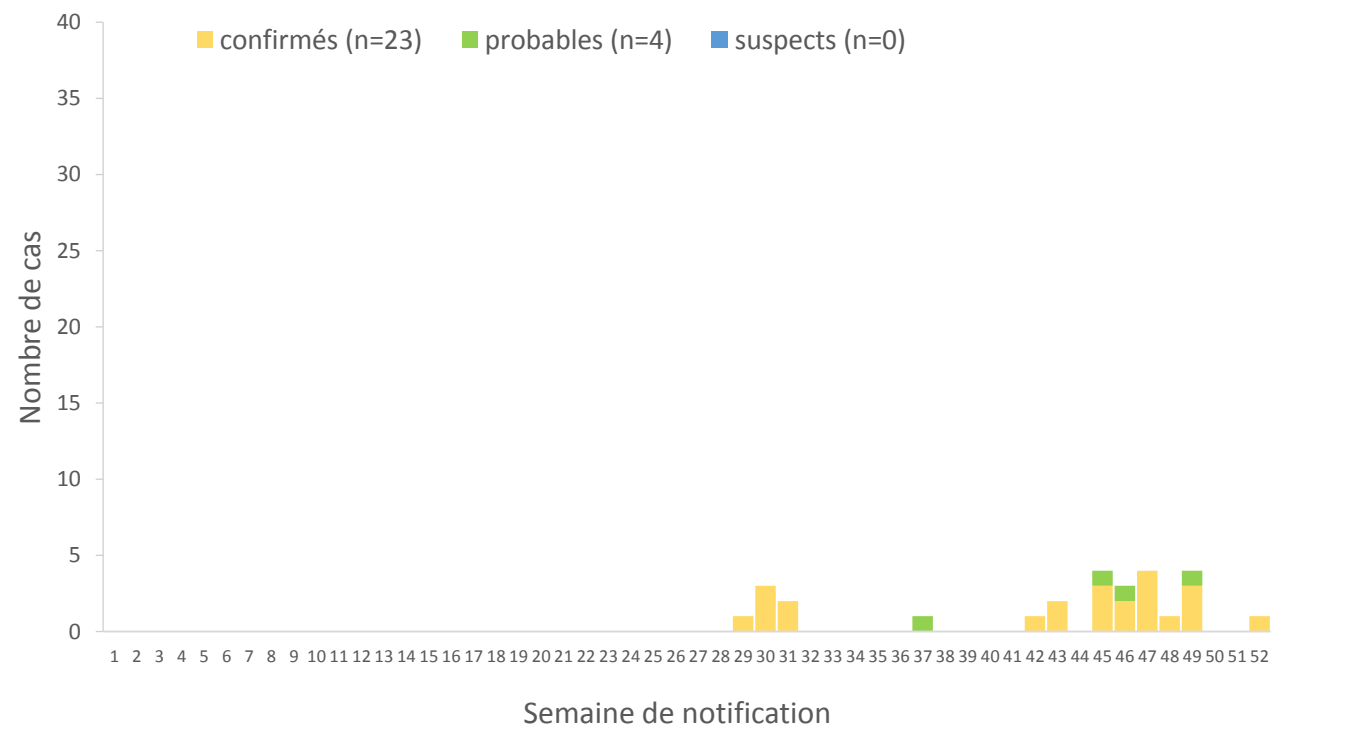
Nouveaux cas d'Ebola, décès, contacts à suivre et suivis et pourcentage de nouveaux cas issus des contacts enregistrés, Siguiri, semaines 51 et 52, 2014

Cas		Fréquence Semaines 51	Fréquence Semaine 52
Nouveaux cas notifiés (source : fiches de notification et Labo)	Total	0	1
	Confirmés	0	1
	Probables	0	0
	Suspects	0	0
Parmi le personnel de santé	Confirmés	0	0
Décès			
Décès au CTE (source : CTE)	Confirmés	0	0
Décès communautaires (source : Labo)	Confirmés	0	1
Enterrements s (source : rapports journaliers*)	Enterrements sécurisés	1	1
	- dont prélevés	1	1
	- dont positives	0	-
	Enterrements non-sécurisés	2	0
Suivi des contacts enregistrés au dernier jour de la semaine			
(source : rapports journaliers*)			
	A suivre	92	29
	Suivis	75	28
	Non-suivis	18	1
	% suivis	82%	97%
% de nouveaux cas confirmés/probables qui étaient des contacts enregistrés*			
		(0/0)	0% (0/1)

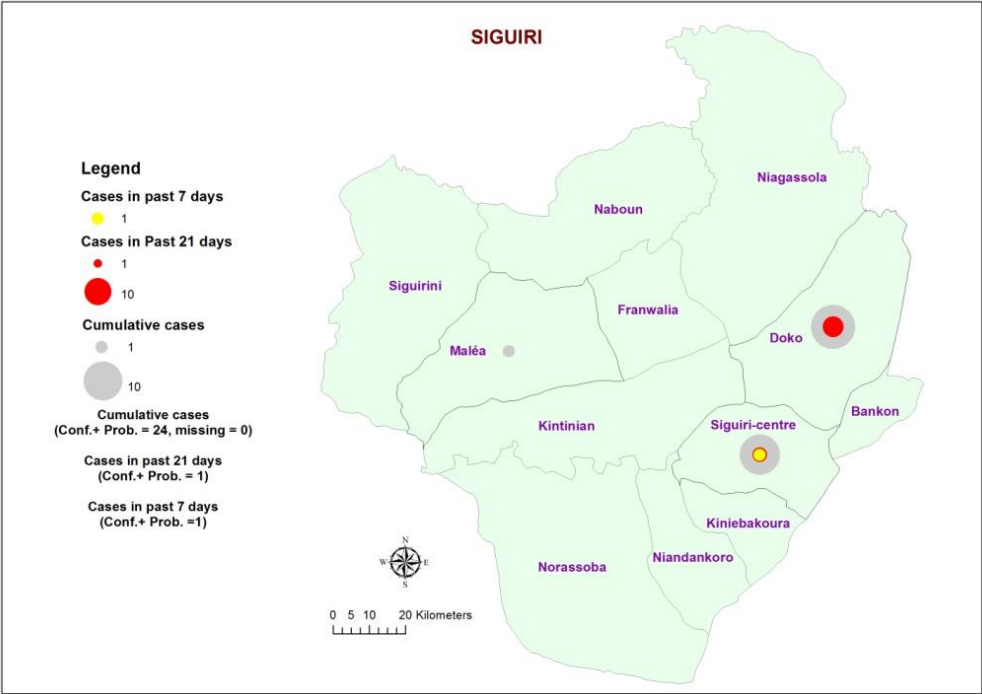
* données pour la semaine 51 mises à jour le 22 Décembre 2014

Indicateurs généraux

a. Distribution des cas notifiés par semaine de notification, Guinée, semaines 1–52, 2014 (documentation non-exhaustive des décès communautaires non-prélevés (cas probables))



b. Répartition géographique des cas confirmés et probables d’Ebola par sous-préfecture pour la semaine 52, les 21 derniers jours et depuis le début de l’épidémie, et réticences signalées



11. Kankan

Dynamique de l'épidémie

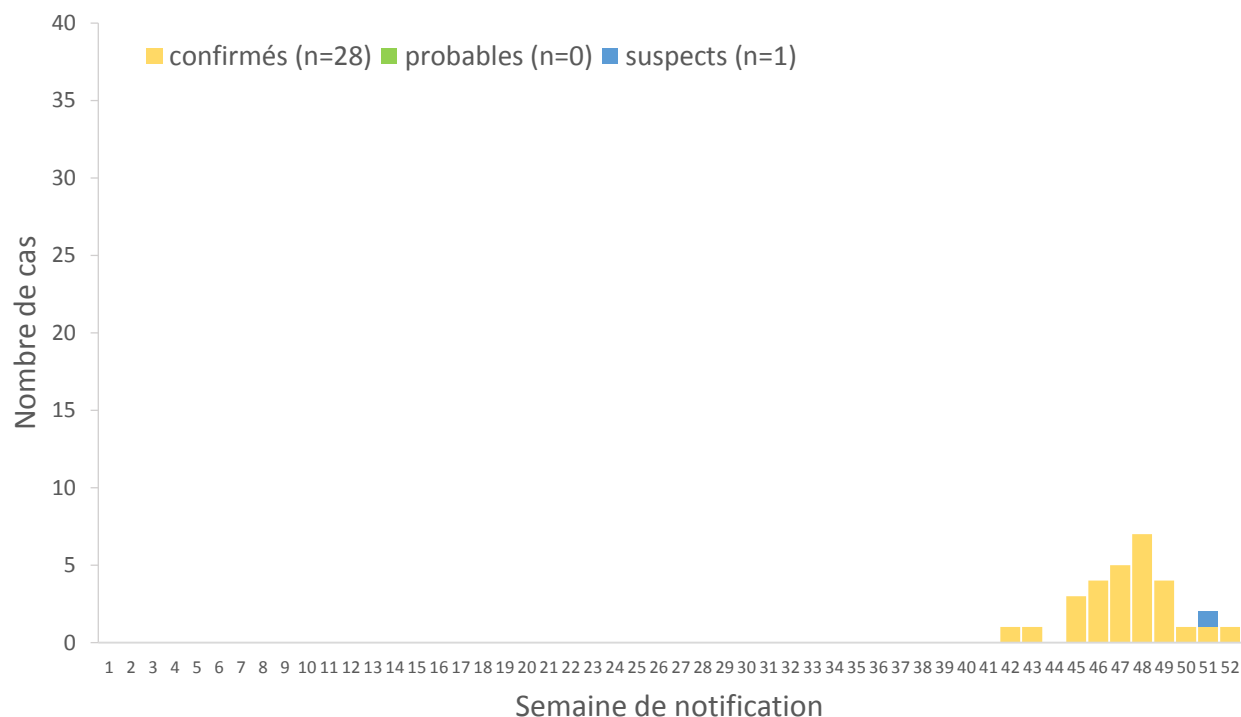
Nouveaux cas d'Ebola, décès, contacts à suivre et suivis et pourcentage de nouveaux cas issus des contacts enregistrés, Kankan, semaines 51 et 52, 2014

Cas		Fréquence Semaines 51	Fréquence Semaine 52
Nouveaux cas notifiés (source : fiches de notification et Labo)	Total	2	1
	Confirmés	1	1
	Probables	0	0
	Suspects	1	0
Parmi le personnel de santé	Confirmés	1	0
Décès			
Décès au CTE (source : CTE)	Confirmés	0	1
Décès au CTE (source : CTE)	Confirmés	0	1
Enterrements (source : rapports journaliers*)	Enterrements sécurisés	-	3
	- dont prélevés	-	3
	- dont positives	-	-
	Enterrements non-sécurisés	-	0
Suivi des contacts enregistrés au dernier jour de la semaine			
(source : rapports journaliers*)			
	A suivre	37	50
	Suivis	37	49
	Non-suivis	0	1
	% suivis	100%	98%
% de nouveaux cas confirmés/probables qui étaient des contacts enregistrés*			
		100% (1/1)	0% (0/1)

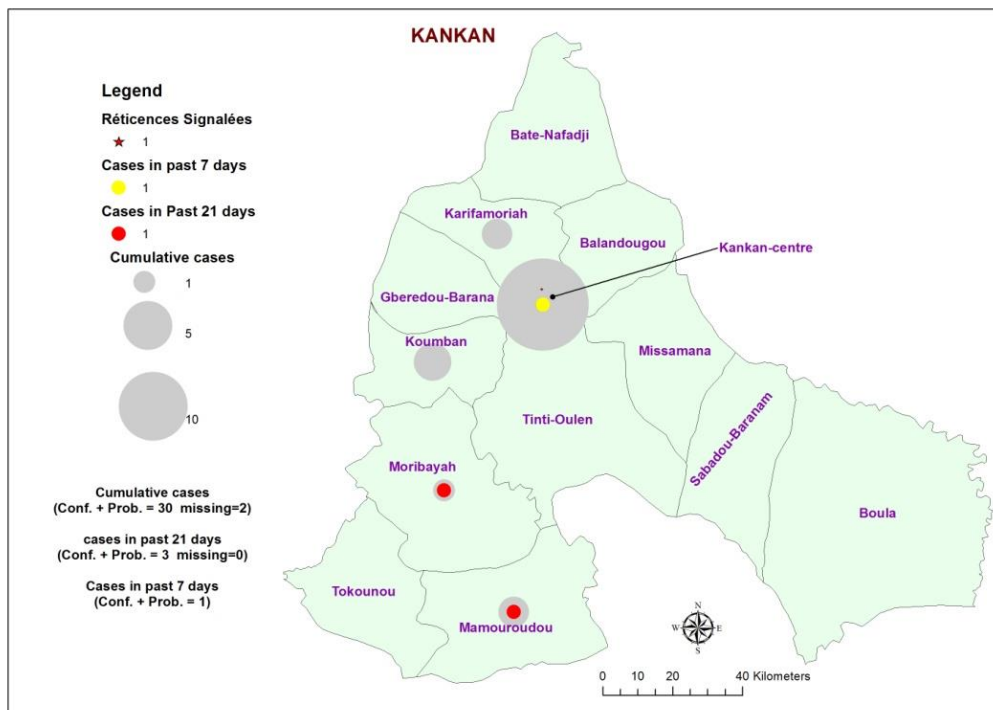
* données pour la semaine 51 mises à jour le 22 Décembre 2014

Indicateurs généraux

- a. Distribution des cas notifiés par semaine de notification, Guinée, semaines 1–52, 2014 (documentation non-exhaustive des décès communautaires non-prélevés (cas probables))



- b. Répartition géographique des cas confirmés et probables d’Ebola par sous-préfecture pour la semaine 52, les 21 derniers jours et depuis le début de l’épidémie, et réticences signalées



12. Kissidougou

Dynamique de l'épidémie

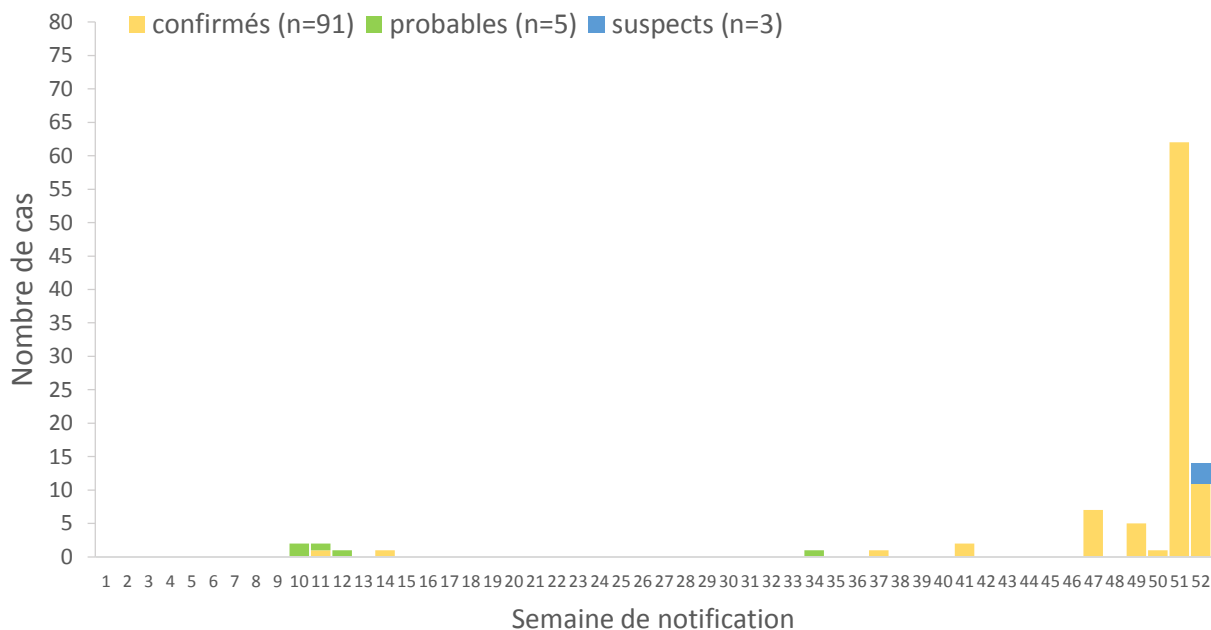
Nouveaux cas d'Ebola, décès, contacts à suivre et suivis et pourcentage de nouveaux cas issus des contacts enregistrés, Kissidougou, semaines 51 et 52, 2014

Cas		Fréquence Semaines 51	Fréquence Semaine 52
Nouveaux cas notifiés (source : fiches de notification et Labo)	Total	62	14
	Confirmés	62	11
	Probables	0	0
	Suspects	0	3
Parmi le personnel de santé	Confirmés	1	0
Décès			
Décès au CTE (source : CTE)	Confirmés	12	13
Décès communautaires (source : CTE)	Confirmés	17	0
Enterrements (source : rapports journaliers*)	Enterrements sécurisés	-	-
	- dont prélevés	-	-
	- dont positives	-	-
	Enterrements non-sécurisés	-	-
Suivi des contacts enregistrés au dernier jour de la semaine			
(source : rapports journaliers*)	A suivre	277	699
	Suivis	277	699
	Non-suivis	0	0
	% suivis	100%	100%
% de nouveaux cas confirmés/probables qui étaient des contacts enregistrés*			
		0% (0/60)	27% (3/11)

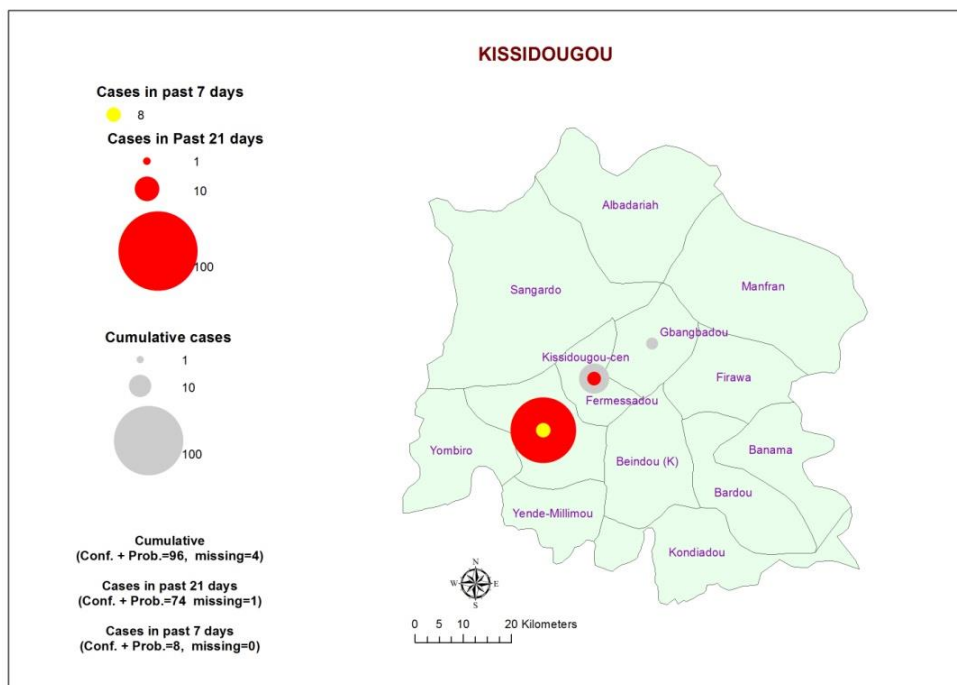
* données pour la semaine 51 mises à jour le 22 Décembre 2014

Indicateurs généraux

- a. Distribution des cas notifiés par semaine de notification, Guinée, semaines 1–52, 2014 (documentation non-exhaustive des décès communautaires non-prélevés (cas probables))



- b. Répartition géographique des cas confirmés et probables d’Ebola par sous-préfecture pour la semaine 52, les 21 derniers jours et depuis le début de l’épidémie, et réticences signalées



13. Guéckédou

Dynamique de l'épidémie

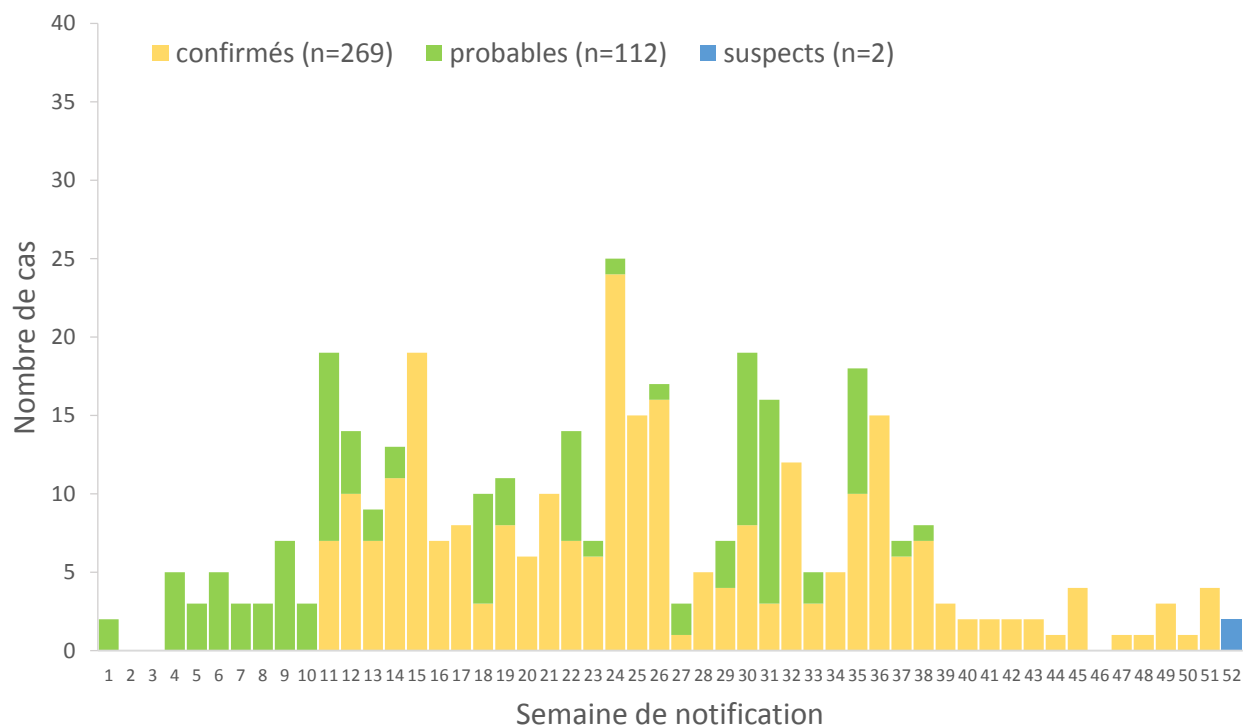
Nouveaux cas d'Ebola, décès, contacts à suivre et suivis et pourcentage de nouveaux cas issus des contacts enregistrés, Guéckédou, semaines 51 et 52, 2014

Cas		Fréquence Semaines 51	Fréquence Semaine 52
Nouveaux cas notifiés (source : fiches de notification et Labo)	Total	4	2
	Confirmés	4	0
	Probables	0	0
	Suspects	0	2
	Parmi le personnel de santé Confirmés	0	0
Décès			
Décès au CTE (source : CTE)	Confirmés	1	1
Décès communautaires (source : Labo)	Confirmés	0	0
Enterrements (source : rapports journaliers*)	Enterrements sécurisés	4	1
	- dont prélevés	0	1
	- dont positives	0	0
	Enterrements non-sécurisés	0	1
Suivi des contacts enregistrés au dernier jour de la semaine			
(source : rapports journaliers*)	A suivre	80	78
	Suivis	80	78
	Non-suivis	0	0
	% suivis	100%	100%
% de nouveaux cas confirmés/probables qui étaient des contacts enregistrés*			
		50% (2/4)	(0/0)

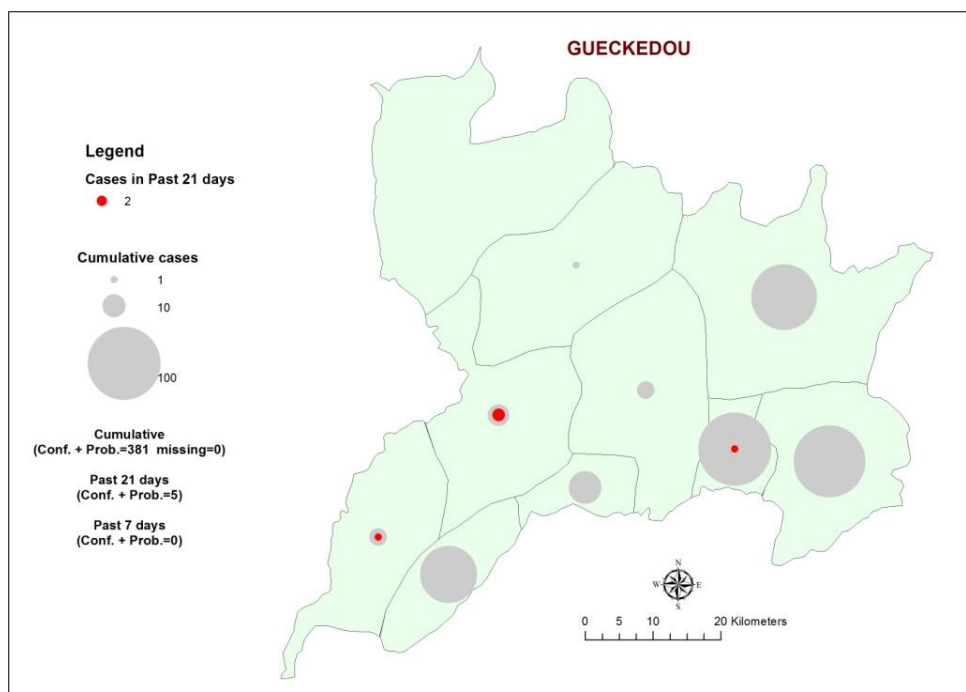
* données pour la semaine 51 mises à jour le 22 Décembre 2014

Indicateurs généraux

- a. Distribution des cas notifiés par semaine de notification, Guinée, semaines 1–52, 2014 (documentation non-exhaustive des décès communautaires non-prélevés (cas probables))



- b. Répartition géographique des cas confirmés et probables d’Ebola par sous-préfecture pour la semaine 52, les 21 derniers jours et depuis le début de l’épidémie, et réticences signalées



14. Kérouane

Dynamique de l'épidémie

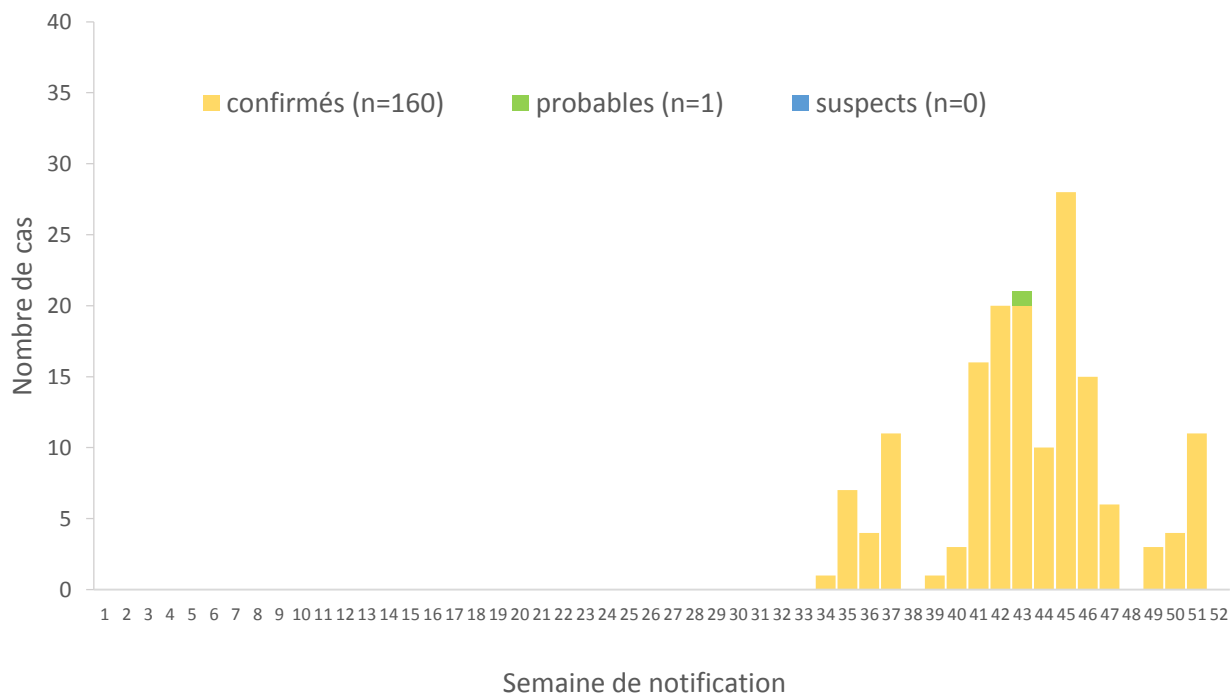
Nouveaux cas d'Ebola, décès, contacts à suivre et suivis et pourcentage de nouveaux cas issus des contacts enregistrés, Kérouane, semaines 51 et 52, 2014

Cas		Fréquence Semaines 51	Fréquence Semaine 52
Nouveaux cas notifiés (source : fiches de notification et Labo)	Total	11	0
	Confirmés	0	0
	Probables	0	0
	Suspects	0	0
Parmi le personnel de santé	Confirmés	2	0
Décès			
Décès au CTE (source : CTE)	Confirmés	5	4
Décès communautaires (source : Labo)	Confirmés	0	0
Enterrements (source : rapports journaliers*)	Enterrements sécurisés	2	1
	- dont prélevés	2	1
	- dont positives	2	0
	Enterrements non-sécurisés	0	0
Suivi des contacts enregistrés au dernier jour de la semaine			
(source : rapports journaliers*)	A suivre	119	121
	Suivis	116	121
	Non-suivis	3	0
	% suivis	97%	100%
% de nouveaux cas confirmés/probables qui étaient des contacts enregistrés*			
		86% (6/7)	(0/0)

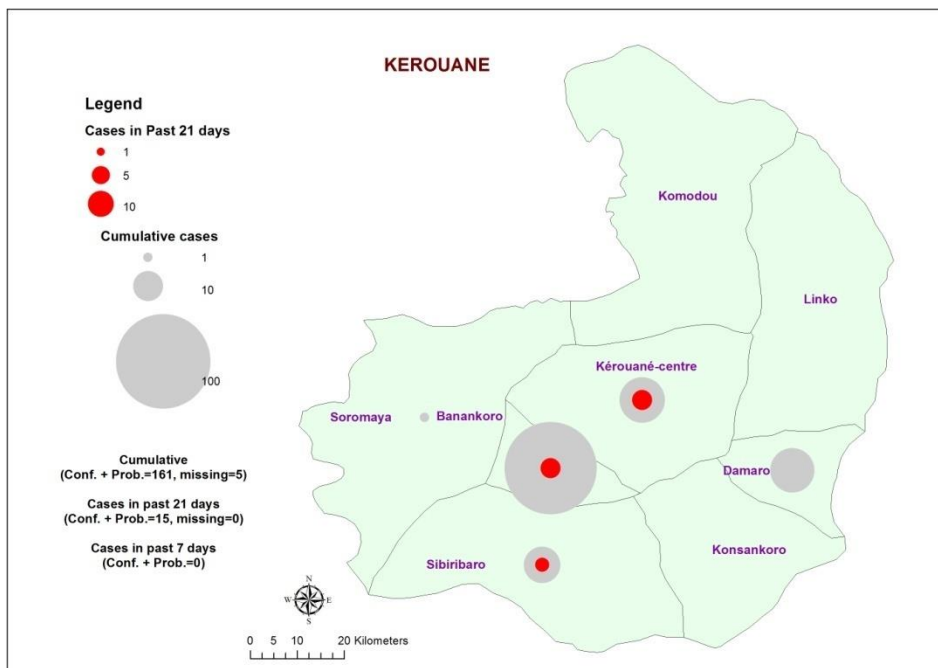
* données pour la semaine 51 mises à jour le 22 Décembre 2014

Indicateurs généraux

- a. Distribution des cas notifiés par semaine de notification, Guinée, semaines 1–52, 2014 (documentation non-exhaustive des décès communautaires non-prélevés (cas probables))



- b. Répartition géographique des cas confirmés et probables d’Ebola par sous-préfecture pour la semaine 52, les 21 derniers jours et depuis le début de l’épidémie, et réticences signalées



15. Macenta

Dynamique de l'épidémie

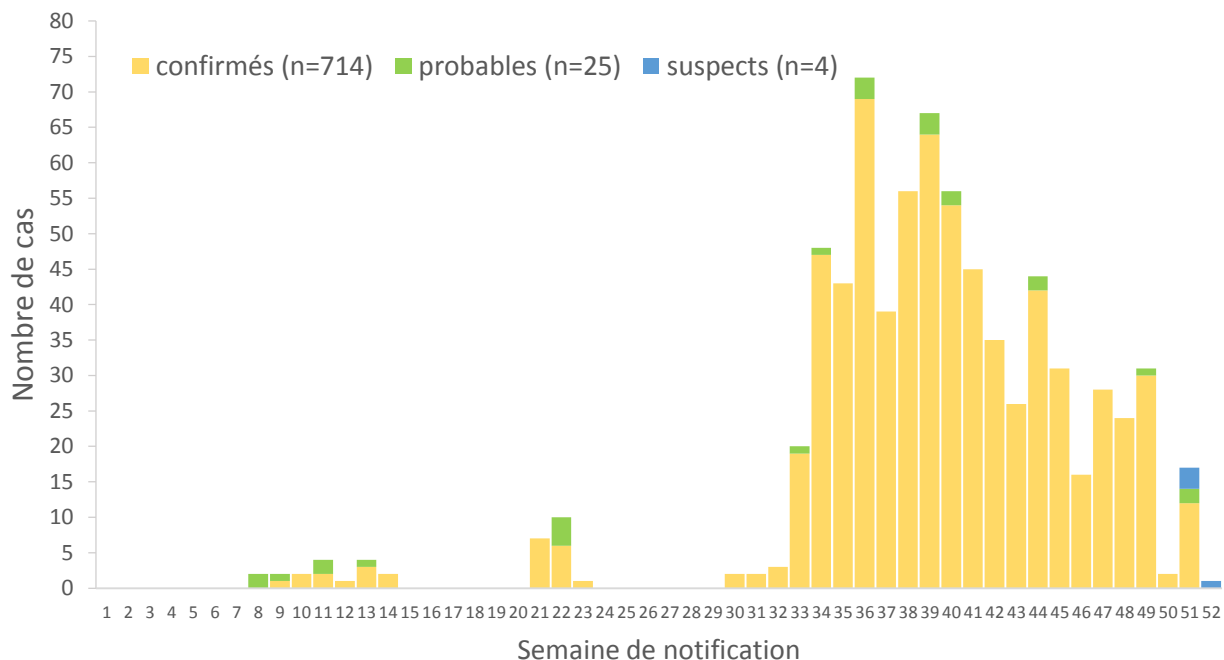
Nouveaux cas d'Ebola, décès, contacts à suivre et suivis et pourcentage de nouveaux cas issus des contacts enregistrés, Macenta, semaines 51 et 52, 2014

Cas		Fréquence Semaines 51	Fréquence Semaine 52
Nouveaux cas notifiés (source : fiches de notification et Labo)	Total	17	1
	Confirmés	12	0
	Probables	2	0
	Suspects	3	1
Parmi le personnel de santé	Confirmés	1	0
Décès			
Décès au CTE (source : CTE)	Confirmés	2	2
Décès communautaires (source : Labo)	Confirmés	1	1
Enterrements (source : rapports journaliers*)	Enterrements sécurisés	3	6
	- dont prélevés	3	6
	- dont positives	1	-
	Enterrements non-sécurisés	2	0
Suivi des contacts enregistrés au dernier jour de la semaine			
(source : rapports journaliers*)			
	A suivre	552	260
	Suivis	522	260
	Non-suivis	30	0
	% suivis	95%	100%
% de nouveaux cas confirmés/probables qui étaient des contacts enregistrés*			
		77% (10/13)	(0/0)

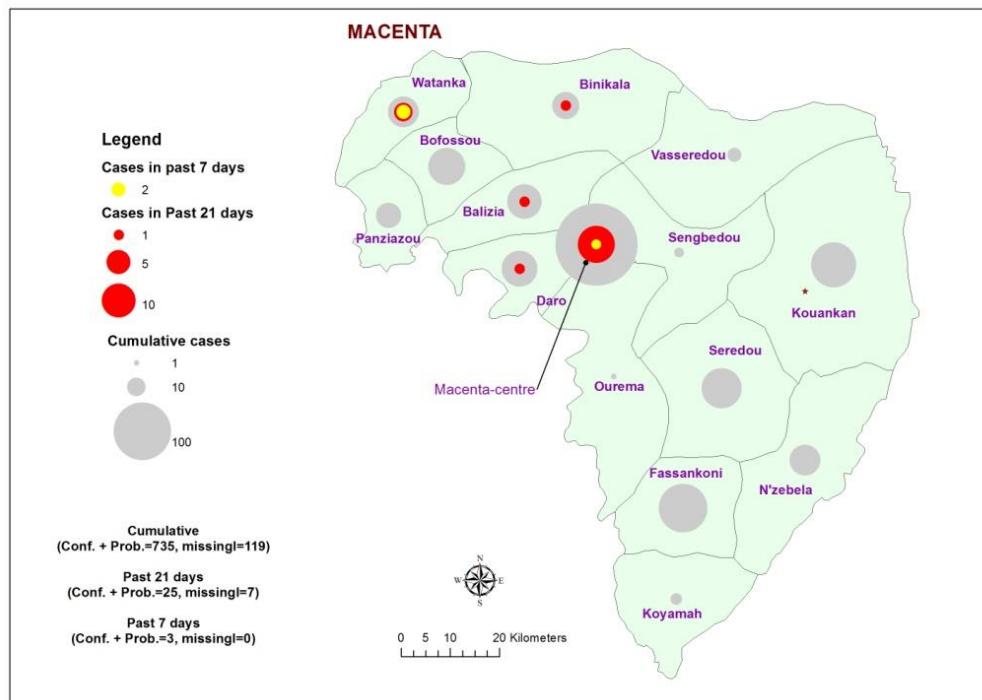
* données pour la semaine 51 mises à jour le 22 Décembre 2014

Indicateurs généraux

- a. Distribution des cas notifiés par semaine de notification, Guinée, semaines 1–52, 2014 (documentation non-exhaustive des décès communautaires non-prélevés (cas probables))



- b. répartition géographique des cas confirmés et probables d’Ebola par sous-préfecture pour la semaine 52, les 21 derniers jours et depuis le début de l’épidémie, et réticences signalées



16. N'Zérékoré

Dynamique de l'épidémie

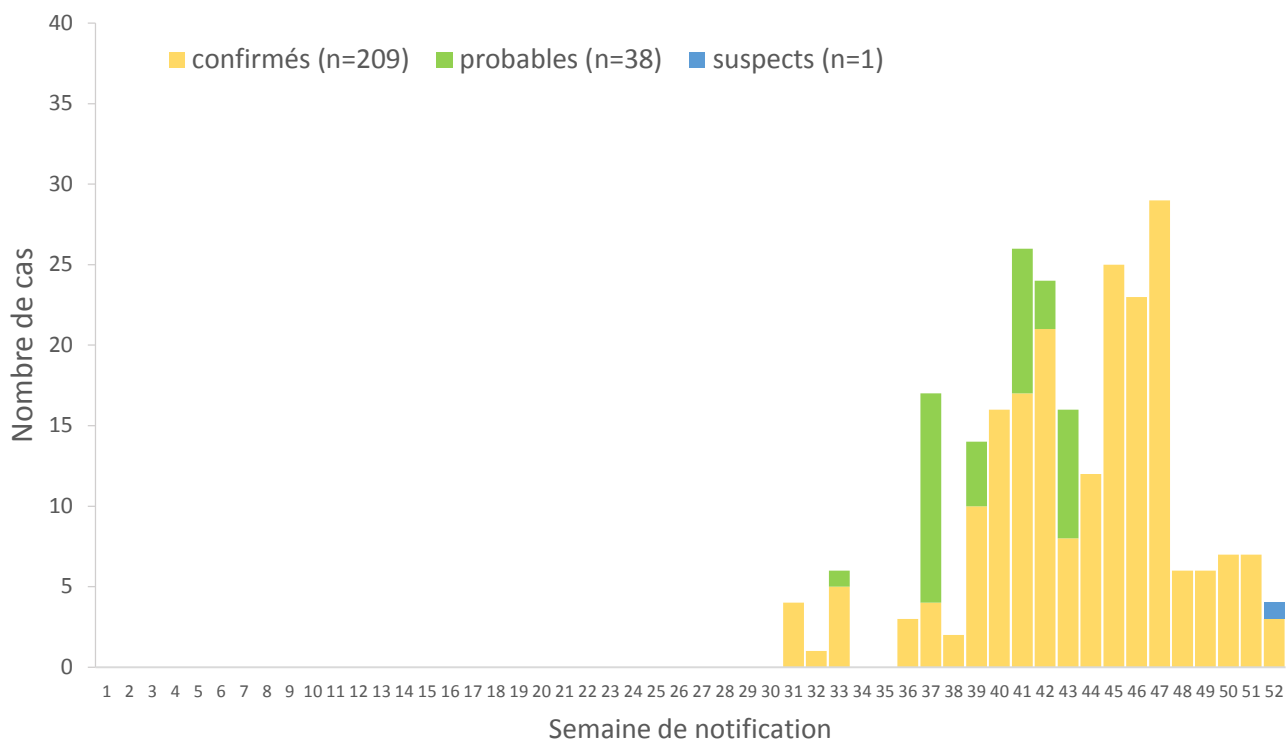
Nouveaux cas d'Ebola, décès, contacts à suivre et suivis et pourcentage de nouveaux cas issus des contacts enregistrés, N'Zérékoré, semaines 51 et 52, 2014

Cas		Fréquence Semaines 51	Fréquence Semaine 52
Nouveaux cas notifiés (source : fiches de notification et Labo)	Total	7	4
	Confirmés	7	3
	Probables	0	0
	Suspects	0	1
	Parmi le personnel de santé Confirmés	2	0
Décès			
Décès au CTE (source : CTE)	Confirmés	5	3
Décès communautaires (source : Labo)	Confirmés	0	0
Enterrements (source : rapports journaliers*)	Enterrements sécurisés	3	0
	- dont prélevés	3	0
	- dont positives	2	0
	Enterrements non-sécurisés	0	0
Suivi des contacts enregistrés au dernier jour de la semaine			
(source : rapports journaliers*)	A suivre	385	438
	Suivis	384	437
	Non-suivis	1	1
	% suivis	100%	100%
% de nouveaux cas confirmés/probables qui étaient des contacts enregistrés*			
		71% (5/7)	0% (0/3)

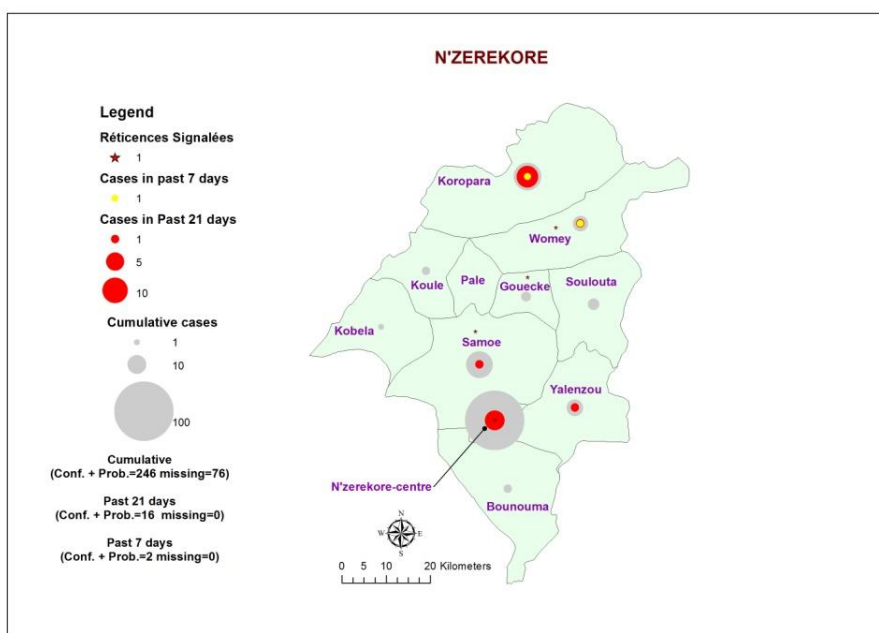
* données pour la semaine 51 mises à jour le 22 Décembre 2014

Indicateurs généraux

- a. Distribution des cas notifiés par semaine de notification, Guinée, semaines 1–52, 2014 (documentation non-exhaustive des décès communautaires non-prélevés (cas probables))



- b. Répartition géographique des cas confirmés et probables d’Ebola par sous-préfecture pour la semaine 52, les 21 derniers jours et depuis le début de l’épidémie, et réticences signalées



17. Beyla

Dynamique de l'épidémie

Nouveaux cas d'Ebola, décès, contacts à suivre et suivis et pourcentage de nouveaux cas issus des contacts enregistrés, Beyla, semaines 51 et 52, 2014

Cas		Fréquence Semaines 51	Fréquence Semaine 52
Nouveaux cas notifiés (source : fiches de notification et Labo)	Total	2	0
	Confirmés	2	0
	Probables	0	0
	Suspects	0	0
	Confirmés	0	0
Parmi le personnel de santé			
Décès			
Décès au CTE (source : CTE)	Confirmés	0	0
Décès communautaires (source : Labo)	Confirmés	1	0
Enterrements (source : rapports journaliers*)	Enterrements sécurisés	-	-
	- dont prélevés	-	-
	- dont positives	-	-
	Enterrements non-sécurisés	-	-
Suivi des contacts enregistrés au dernier jour de la semaine			
(source : rapports journaliers*)	A suivre	132	95
	Suivis	132	95
	Non-suivis	0	0
	% suivis	100%	100%
% de nouveaux cas confirmés/probables qui étaient des contacts enregistrés*			
		0% (0/2)	(0/0)

*données pour la semaine 51 mises à jour le 22 Décembre 2014

18. Lola

Dynamique de l'épidémie

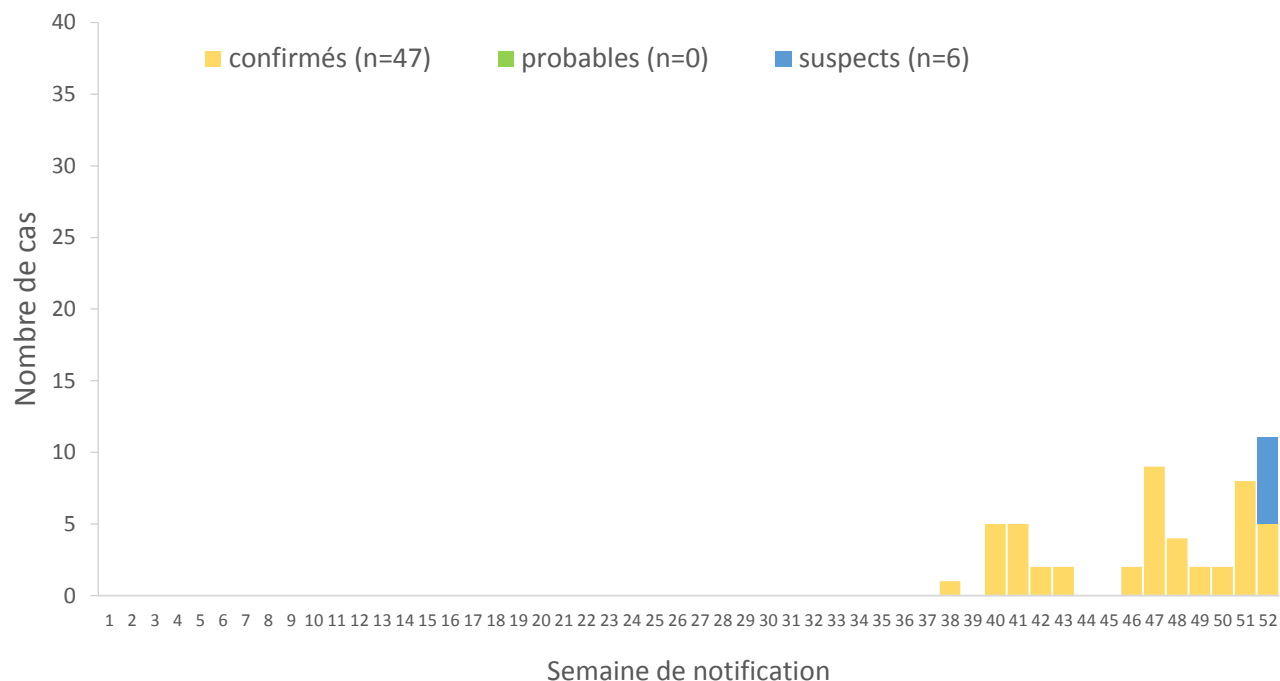
Nouveaux cas d'Ebola, décès, contacts à suivre et suivis et pourcentage de nouveaux cas issus des contacts enregistrés, Lola, semaines 51 et 52, 2014

Cas		Fréquence Semaines 51	Fréquence Semaine 52
Nouveaux cas notifiés (source : fiches de notification et Labo)	Total	8	11
	Confirmés	8	5
	Probables	0	0
	Suspects	0	6
Parmi le personnel de santé	Confirmés	0	0
Décès			
Décès au CTE (source : CTE)	Confirmés	1	4
Décès communautaires (source : Labo)	Confirmés	0	0
Enterrements (source : rapports journaliers*)	Enterrements sécurisés	-	3
	- dont prélevés	-	3
	- dont positives	-	1 ?
	Enterrements non-sécurisés	-	0
Suivi des contacts enregistrés au dernier jour de la semaine			
(source : rapports journaliers*)			
	A suivre	159	69
	Suivis	159	69
	Non-suivis	0	0
	% suivis	100%	100%
% de nouveaux cas confirmés/probables qui étaient des contacts enregistrés*			
		50% (4/8)	0% (0/5)

* données pour la semaine 51 mises à jour le 22 Décembre 2014

Indicateurs généraux

- a. Distribution des cas notifiés par semaine de notification, Guinée, semaines 1–52, 2014 (documentation non-exhaustive des décès communautaires non-prélevés (cas probables))



- b. Répartition géographique des cas confirmés et probables d’Ebola par sous-préfecture pour la semaine 52, les 21 derniers jours et depuis le début de l’épidémie, et réticences signalées

