



Situation Epidémiologique Hebdomadaire

Epidémie d'Ebola en Guinée

Semaine 51, 2014



Table des matières

Résumé.....	3
1. Guinée	4
2. Conakry	8
3. Coyah.....	10
4. Kindia.....	12
5. Forécariah	14
6. Dubréka	16
7. Téliélé.....	18
8. Dabola	20
9. Faranah.....	22
10. Kouroussa.....	24
11. Siguiri.....	26
12. Kankan.....	28
13. Kissidougou	30
14. Guéckédou	32
15. Kérouane	34
16. Macenta	36
17. N'Zérékoré.....	38
18. Beyla	40
19. Lola	42



Résumé

Au cours de semaine 51 (15-21 Décembre 2014), 183 cas, dont 164 cas confirmés d’Ebola, 1 cas probable et 18 cas suspects ont été notifiés en Guinée. Au cours de la semaine 50 (08-14 Décembre 2014), 81 cas avaient été notifiés, parmi lesquels 74 cas, 3 probables et 4 suspects. L’augmentation la plus singulière a été observée dans les préfectures de Kissidougou, Macenta et Kindia (voir tableau ci-dessous).

A noter que les données provenant des CTE et Laboratoire sont régulièrement mises à jour et peuvent donc différer des résultats présentés dans les rapports hebdomadaires précédents (p. ex. cas suspects devenus cas confirmés ou non-cas).

Cas d’Ebola confirmés et probables par préfecture, Guinée, semaines 50 et 51, 2014

Préfecture de résidence	Fréquence semaines 50	Fréquence semaine 51
Conakry	19	21
Coyah	20	17
Kindia	0	11
Forécariah	8	7
Dubréka	4	3
Telimélé	5	3
Dabola	1	0
Faranah	1	0
Kouroussa	1	0
Siguiri	0	0
Kankan	1	1
Kissidougou	1	60
Guéckedou	1	4
Kérouane	4	7
Macenta	2	14
N'Zérékore	7	7
Beyla	0	2
Lola	2	8
Guinée (total)	77	165

1. Guinée

Dynamique de l'épidémie

Cas d'Ebola, décès, contacts à suivre et suivis et pourcentage de nouveaux cas issus des contacts enregistrés, Guinée, semaines 50 et 51, 2014

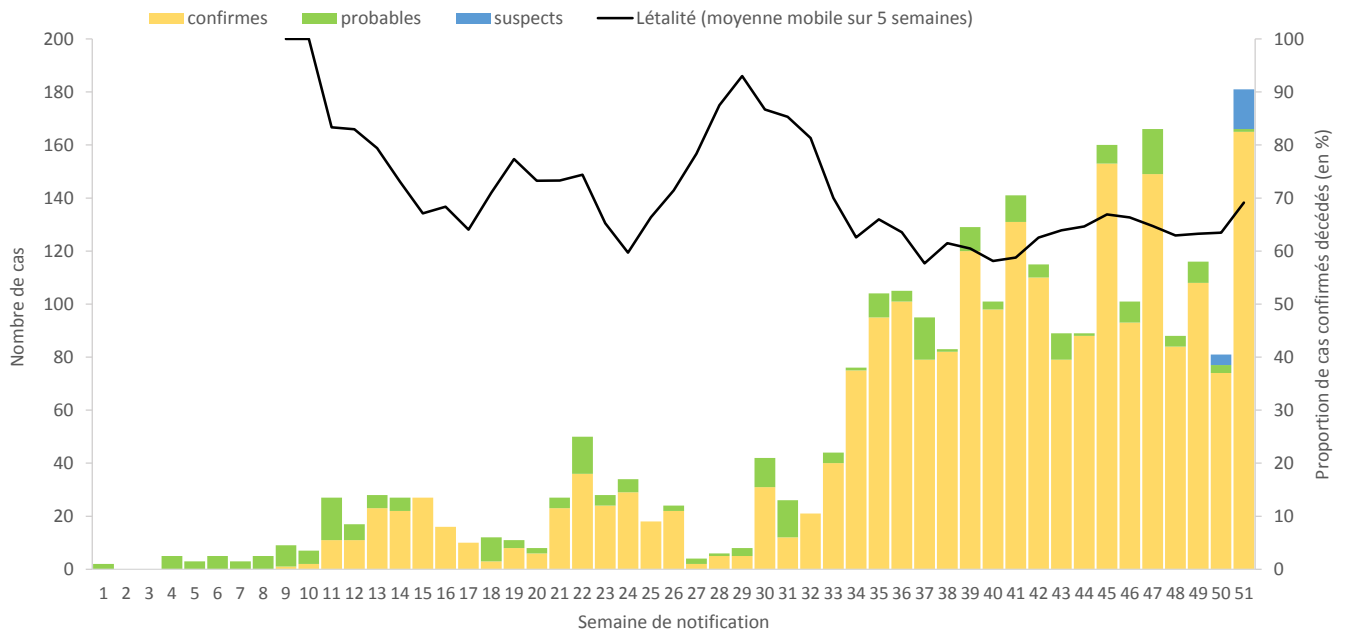
Cas		Fréquence Semaines 50	Fréquence Semaine 51
Nouveaux cas notifiés (source : fiches de notification CTE et Labo)	Total	81	183
	Confirmés	74	164
	Probables	3	1
	Suspects	4	18
Parmi le personnel de santé (non-CTE)	Confirmés	7	12
Décès			
Décès au CTE (source : CTE)	Confirmés	44	40
Décès communaut. Notifiés (source : rapports journaliers [§])	Enterrements sécurisés	24	20
	- dont prélevés	17	13
	- dont positives	7	8
	Enterrements non-sécurisés	22	12
Suivi des contacts enregistrés au dernier jour de la semaine			
(source : rapports journaliers*)	A suivre	3306	3560
	Suivis	3216	3407
	Non-suivis	90	153
	% suivis	97%	96%
% de nouveaux cas confirmés/probables qui étaient des contacts enregistrés*		32% (23/73)	23% (38/164)

[§] parmi les préfectures reportant les décès communautaires ;

*données pour la semaine 50 mises à jour le 15 Décembre 2014

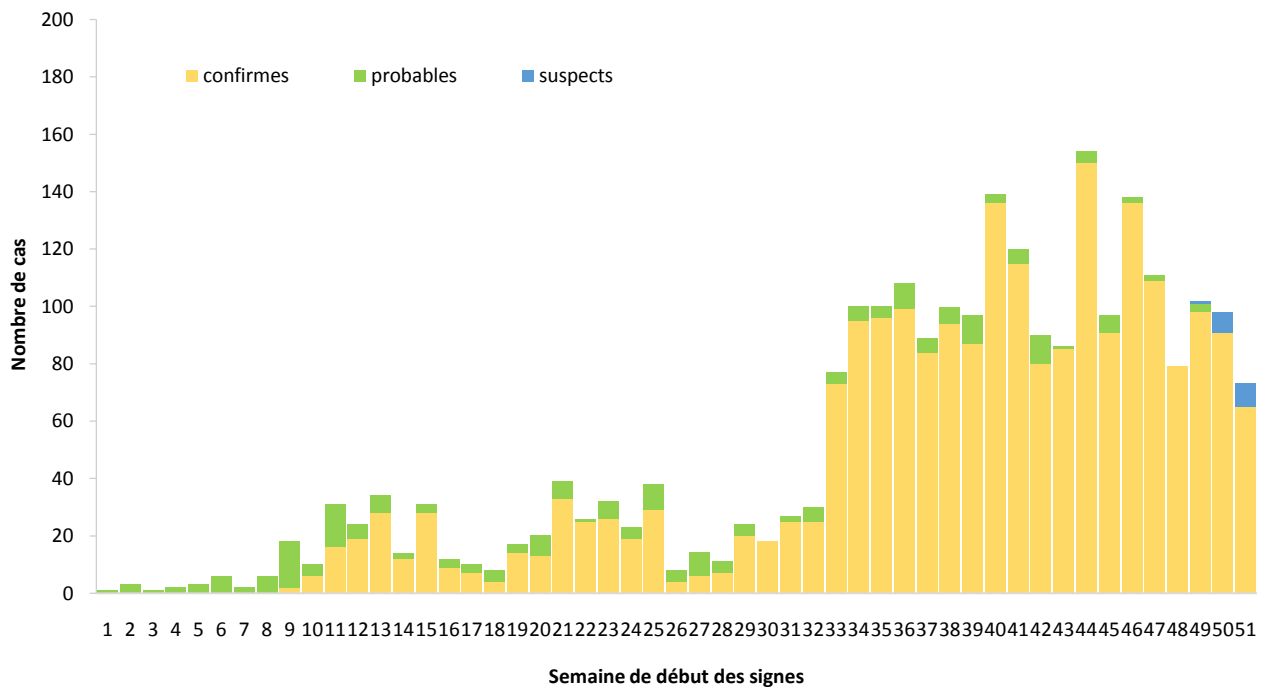
Indicateurs généraux

- a. Cas notifiés confirmés (n=2292), probables* (n=263) et suspects (n=19) par semaine de notification (valeurs manquantes=1) et moyenne mobile (sur 5 semaines) de la létalité pour les cas confirmés, Guinée, semaines 1–51, 2014.



*documentation non-exhaustive des décès communautaires non-prélevés

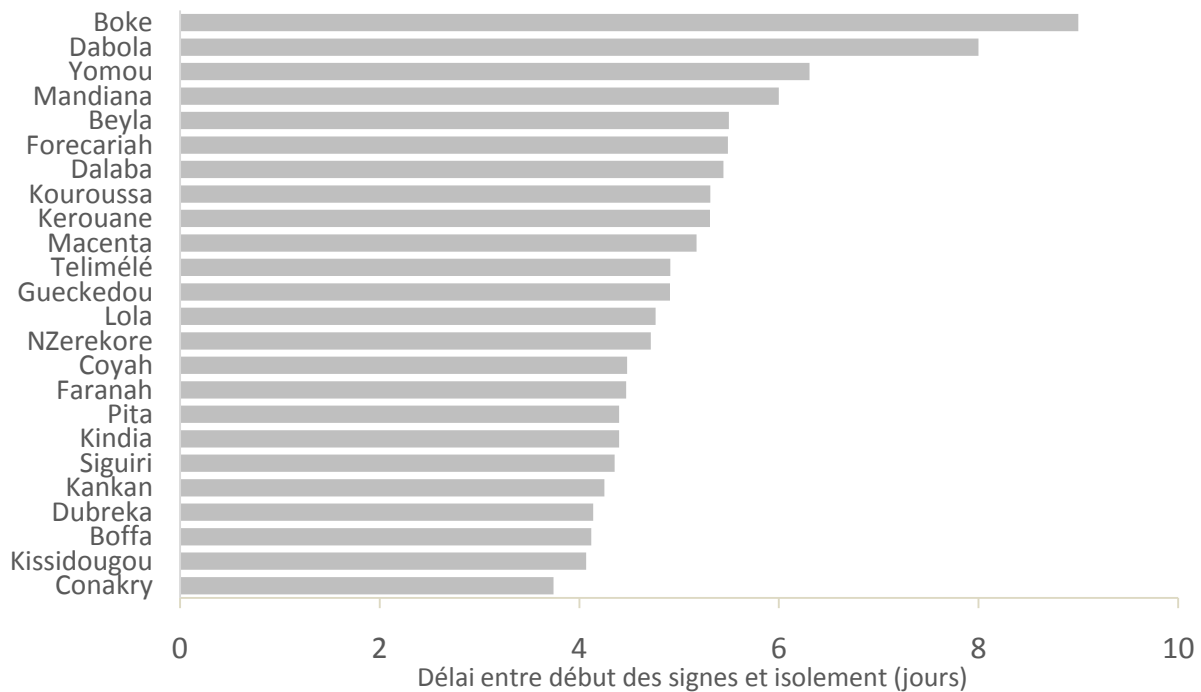
- b. Cas notifiés confirmés (n=2258), probables (n=227) et suspects (n=16) par semaine de début des signes (valeurs manquantes=22), Guinée, semaines 1–51, 2014 (documentation non-exhaustive des décès communautaires non-prélevés (cas probables)).



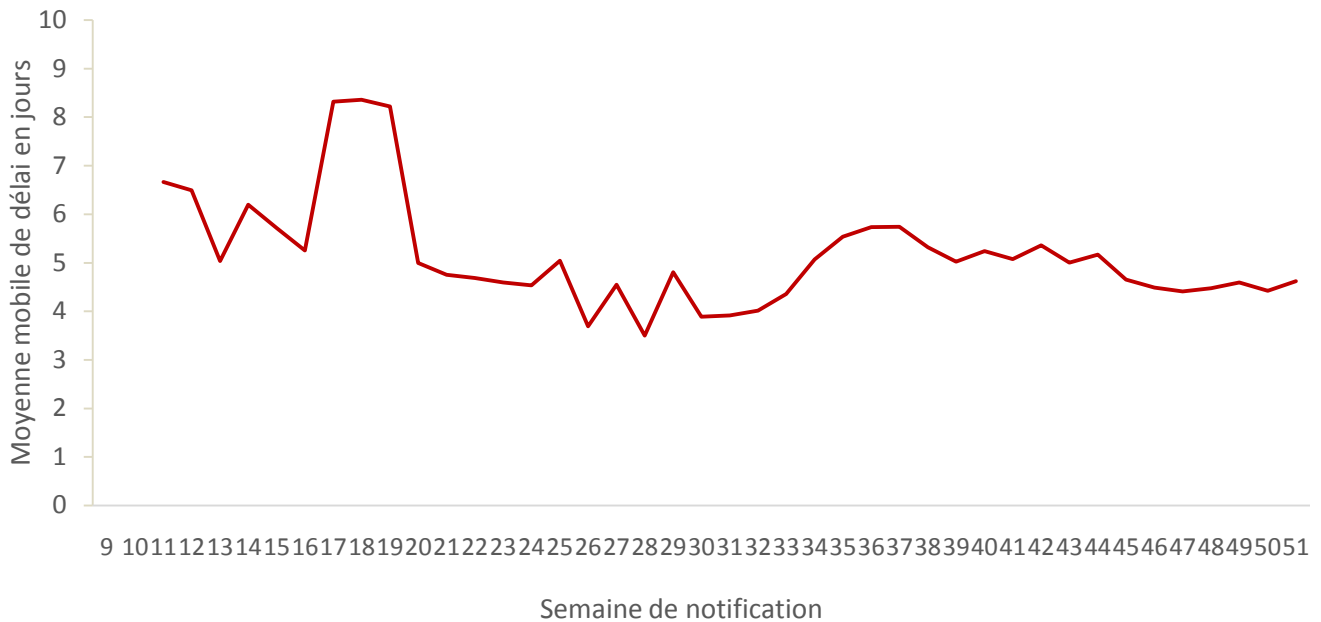
c. Répartition géographique des cas confirmés d’Ebola par préfecture, et classification des préfectures selon le niveau d’alerte, Guinée, 01/12/2014 à 21/12/2014 (21 derniers jours)



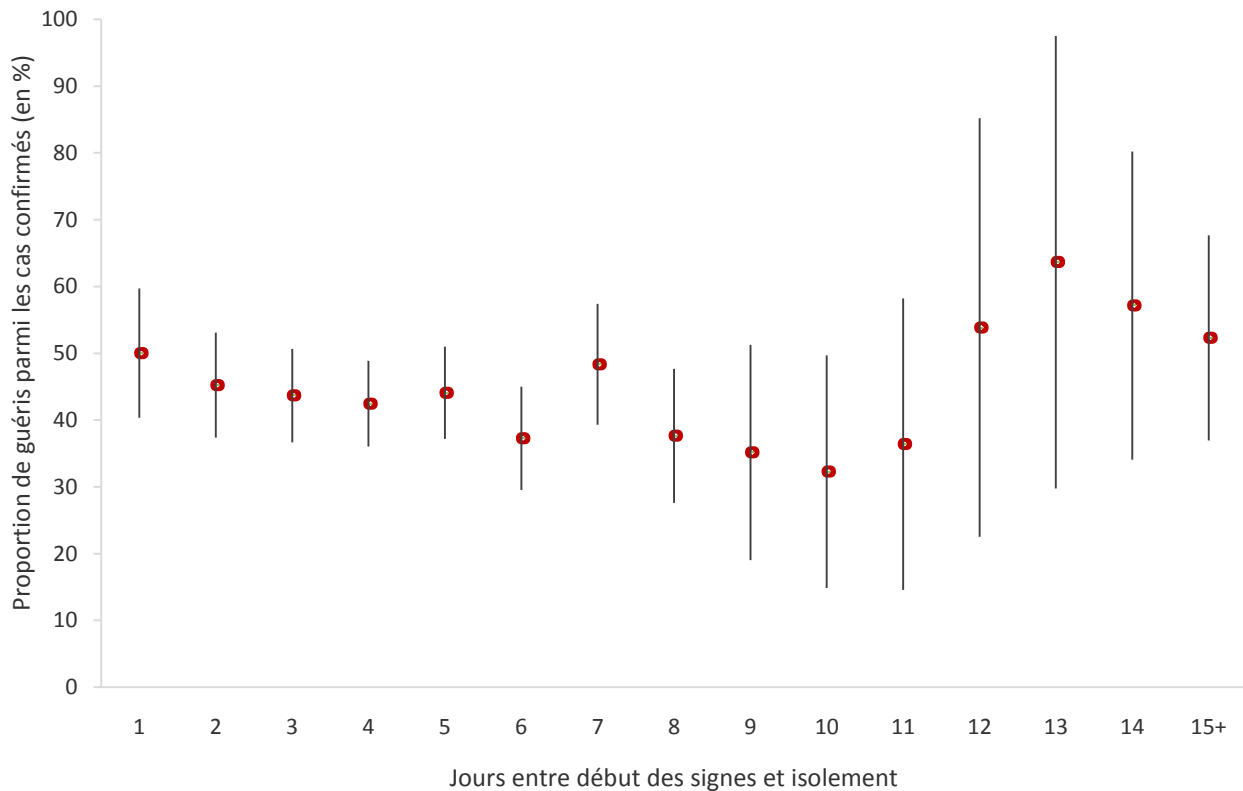
d. Délai moyen (jours) entre début des signes et isolement pour les cas confirmés d’Ebola, par préfecture ‘active’, Guinée (médiane : 4 jours), 01/12/2014 à 21/12/2014 (21 derniers jours)



e. Moyenne mobile (sur 3 semaines) du délai moyen (jours) entre le début des signes et l'isolement des cas confirmés d'Ebola par semaine de notification, Guinée, semaines 1–51, 2014



f. Proportion de cas confirmés d'Ebola guéris aux CTE (et 95% CI) en fonction du nombre de jours entre le début des signes et l'isolement*, Guinée, semaines 1–51, 2014



*les délais de 15 jours et plus ont été regroupés

2. Conakry

Dynamique de l'épidémie

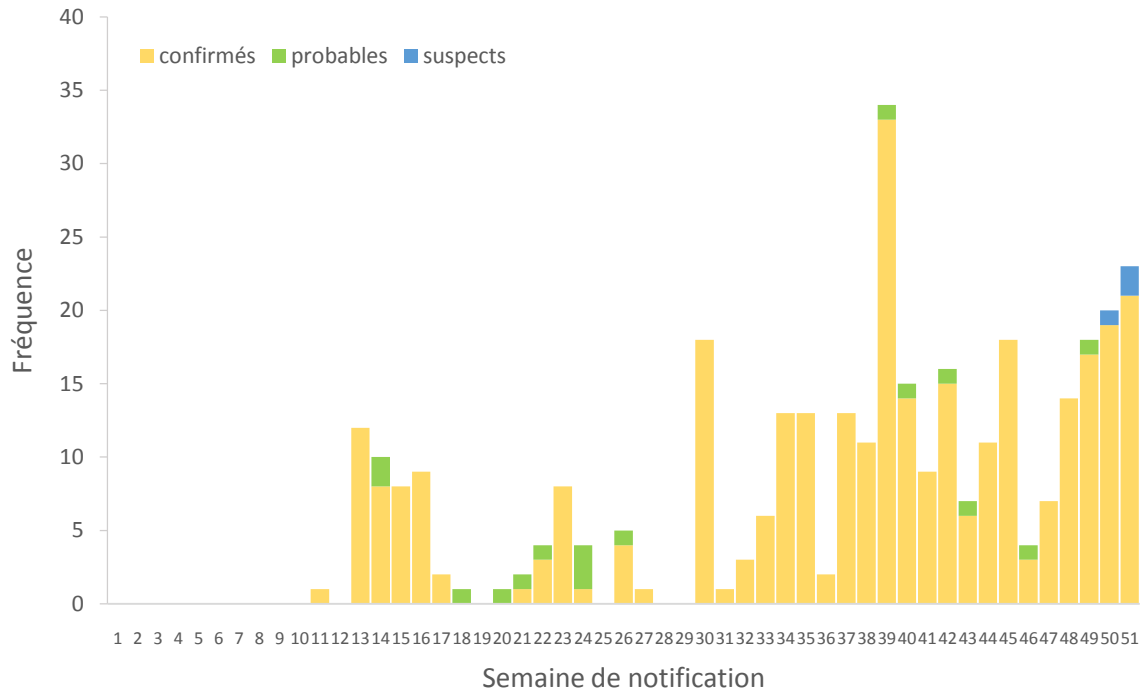
Nouveaux cas d'Ebola, décès, contacts à suivre et suivis et pourcentage de nouveaux cas issus des contacts enregistrés, Conakry, semaines 50 et 51, 2014

Cas		Fréquence Semaines 50	Fréquence Semaine 51
Nouveaux cas notifiés (source : fiches de notification CTE et Labo)	Total	20	23
	Confirmés	19	21
	Probables	0	0
	Suspects	1	2
Parmi le personnel de santé (non-CTE)	Confirmés	1	1
Décès			
Décès au CTE (source : CTE)	Confirmés	6	4
Décès communaut. notifiés (source : rapports journaliers*)	Enterrements sécurisés	7	-
	- dont prélevés	2	-
	- dont positives	5	-
	Enterrements non-sécurisés	3	-
Suivi des contacts enregistrés au dernier jour de la semaine			
(source : rapports journaliers*)			
	A suivre	893	818
	Suivis	881	800
	Non-suivis	12	18
	% suivis	99%	98%
% de nouveaux cas confirmés/probables qui étaient des contacts enregistrés*			
		44% (8/18)	14% (3/21)

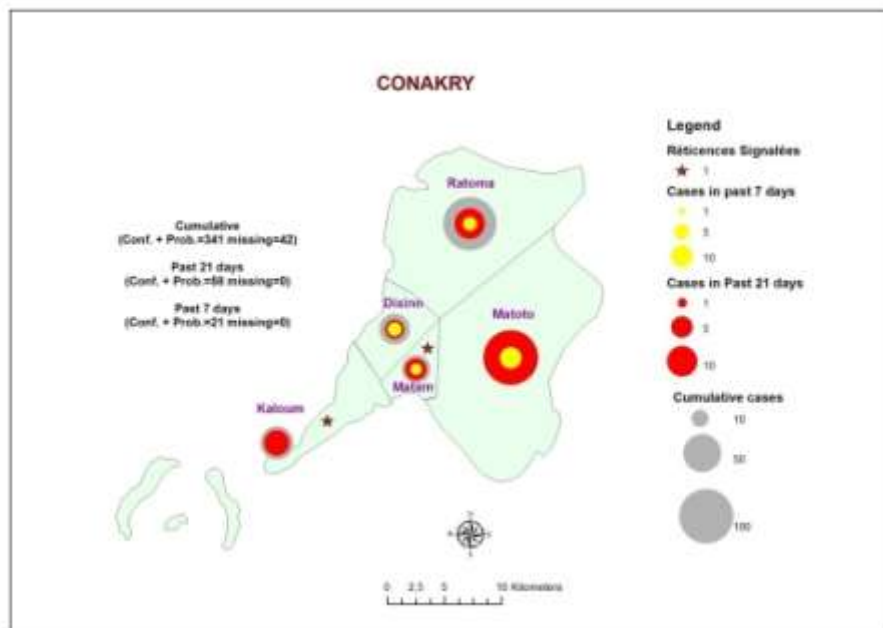
*données pour la semaine 50 mises à jour le 15 Décembre 2014

Indicateurs généraux

- a. Distribution des cas notifiés par semaine de notification, Guinée, semaines 1–51, 2014 (documentation non-exhaustive des décès communautaires non-prélevés (cas probables))



- b. Répartition géographique des cas confirmés et probables d’Ebola par sous-préfecture pour la semaine 51, les 21 derniers jours et depuis le début de l’épidémie, et réticences signalées



3. Coyah

Dynamique de l'épidémie

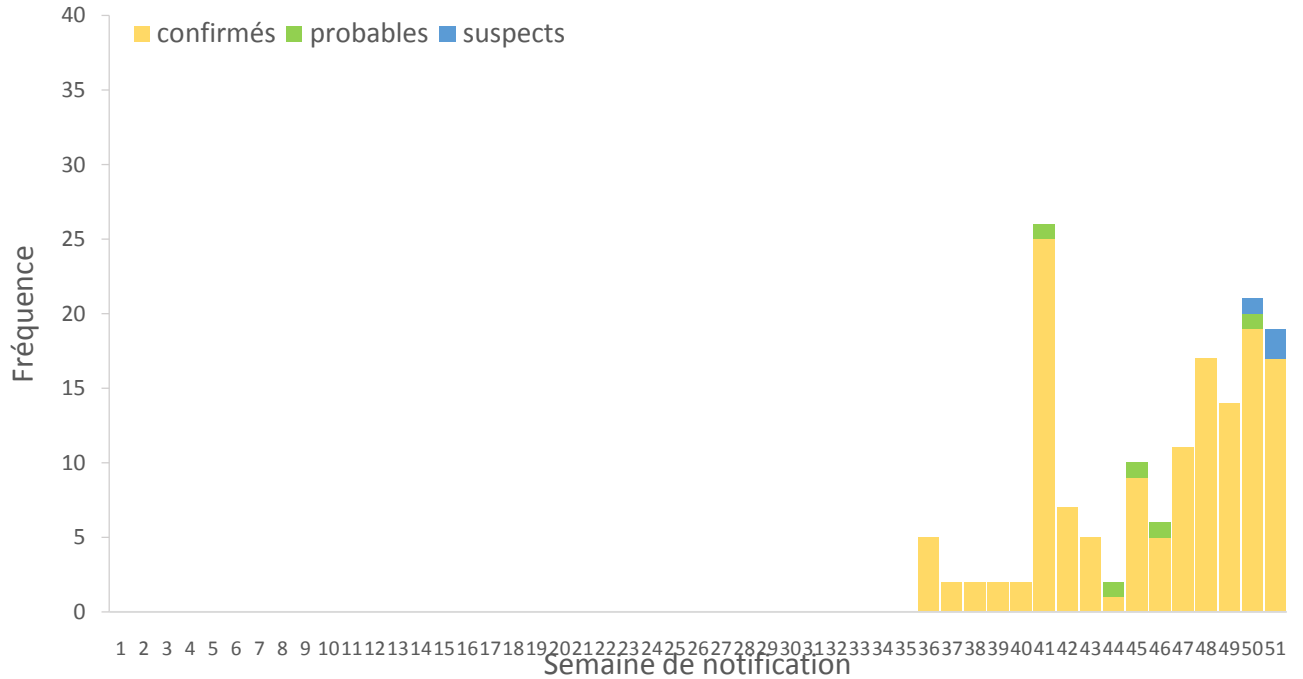
Nouveaux cas d'Ebola, décès, contacts à suivre et suivis et pourcentage de nouveaux cas issus des contacts enregistrés, Coyah, semaines 50 et 51, 2014

Cas		Fréquence Semaines 50	Fréquence Semaine 51	
Nouveaux cas notifiés (source : fiches de notification CTE et Labo)	Total	21	19	
	Confirmés	19	17	
	Probables	1	0	
	Suspects	1	2	
Parmi le personnel de santé (non-CTE)	Confirmés	0	5	
Décès				
Décès au CTE (source : CTE)	Confirmés	2	6	
Décès communaut. notifiés (source : rapports journaliers*)	Enterrements sécurisés	3	3	
	- dont prélevés	3	1	
	- dont positives	3	0	
	Enterrements non-sécurisés	2	3	
Suivi des contacts enregistrés au dernier jour de la semaine				
(source : rapports journaliers*)		A suivre	215	185
		Suivis	202	172
		Non-suivis	13	13
		% suivis	94%	93%
% de nouveaux cas confirmés/probables qui étaient des contacts enregistrés*				
		19% (3/16)	0% (0/17)	

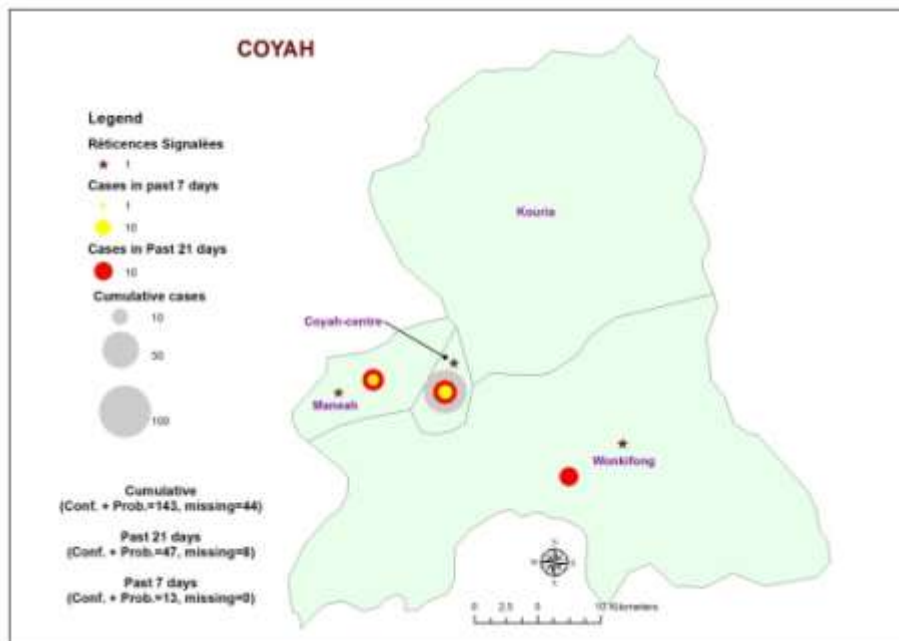
*données pour la semaine 50 mises à jour le 15 Décembre 2014

Indicateurs généraux

- a. Distribution des cas notifiés par semaine de notification, Guinée, semaines 1–51, 2014 (documentation non-exhaustive des décès communautaires non-prélevés (cas probables))



- b. Répartition géographique des cas confirmés et probables d’Ebola par sous-préfecture pour la semaine 51, les 21 derniers jours et depuis le début de l’épidémie, et réticences signalées



4. Kindia

Dynamique de l'épidémie

Nouveaux cas d'Ebola, décès, contacts à suivre et suivis et pourcentage de nouveaux cas issus des contacts enregistrés, Kindia, semaines 50 et 51, 2014

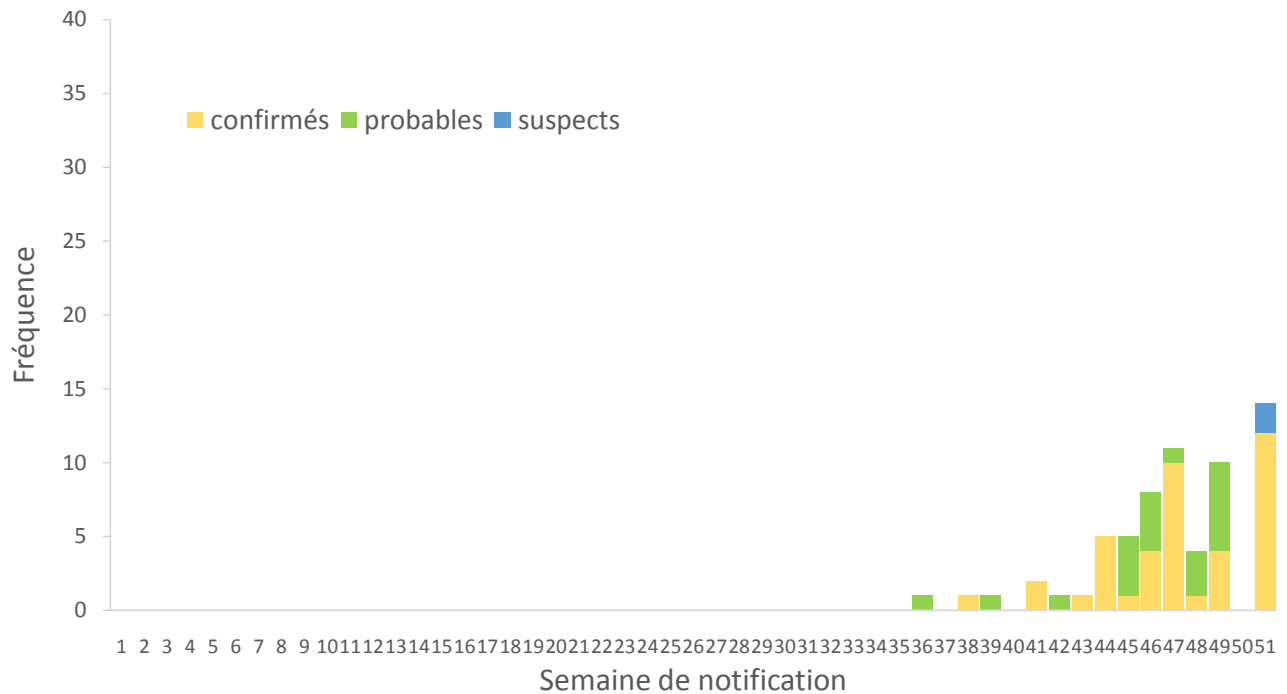
Cas		Fréquence Semaines 50	Fréquence Semaine 51
Nouveaux cas notifiés (source : fiches de notification CTE et Labo [§])	Total	0	13
	Confirmés	0	11
	Probables	0	0
	Suspects	0	2
Parmi le personnel de santé (non-CTE)	Confirmés	0	0
Décès			
Décès au CTE (source : CTE)	Confirmés	1	0
Décès communaut. notifiés (source : rapports journaliers*)	Enterrements sécurisés	-	-
	- dont prélevés	-	-
	- dont positives	-	-
	Enterrements non-sécurisés	-	-
Suivi des contacts enregistrés au dernier jour de la semaine			
(source : rapports journaliers*)	A suivre	78	143
	Suivis	69	130
	Non-suivis	9	13
	% suivis	88%	91%
% de nouveaux cas confirmés/probables qui étaient des contacts enregistrés*[§]		-	64% (7/11)

[§]Erratum : les chiffres pour la semaine 50 ont été corrigés dans ce rapport

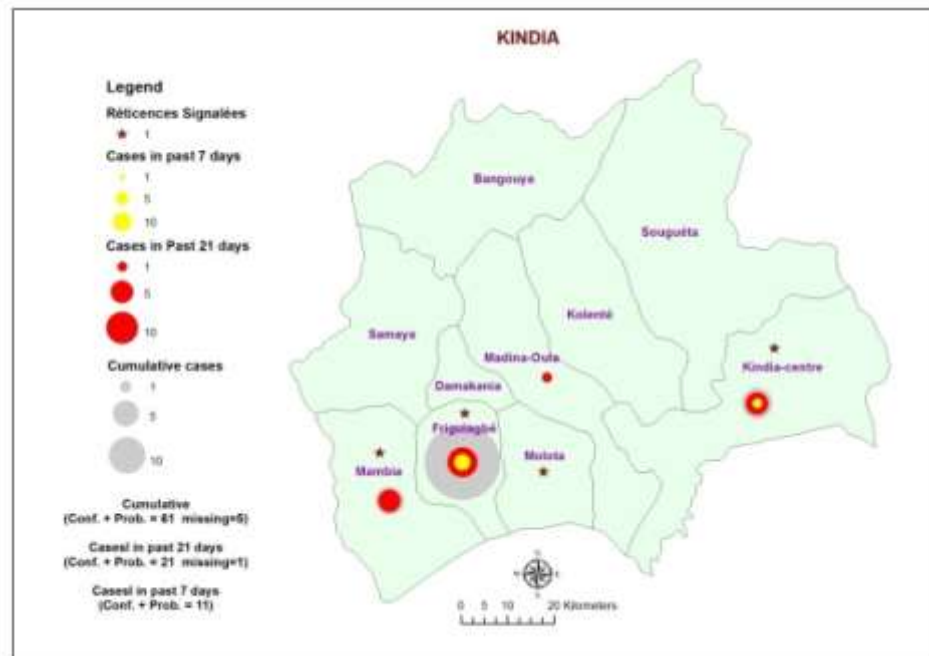
*données pour la semaine 50 mises à jour le 15 Décembre 2014

Indicateurs généraux

- a. Distribution des cas notifiés par semaine de notification, Guinée, semaines 1–51, 2014 (documentation non-exhaustive des décès communautaires non-prélevés (cas probables))



- b. Répartition géographique des cas confirmés et probables d’Ebola par sous-préfecture pour la semaine 51, les 21 derniers jours et depuis le début de l’épidémie, et réticences signalées



5. Forécariah

Dynamique de l'épidémie

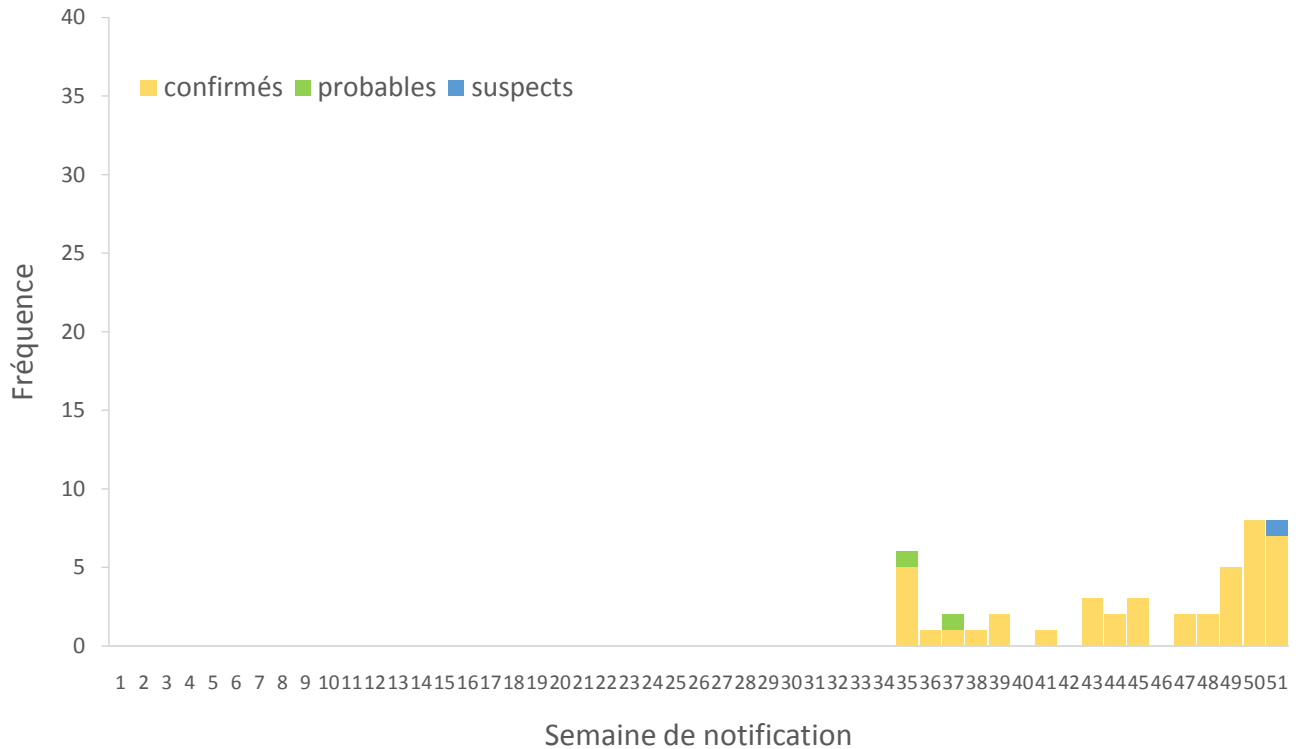
Nouveaux cas d'Ebola, décès, contacts à suivre et suivis et pourcentage de nouveaux cas issus des contacts enregistrés, Forécariah, semaines 50 et 51, 2014

Cas		Fréquence Semaines 50	Fréquence Semaine 51
Nouveaux cas notifiés (source : fiches de notification CTE et Labo)	Total	8	8
	Confirmés	8	7
	Probables	0	0
	Suspects	0	1
Parmi le personnel de santé (non-CTE)	Confirmés	0	0
Décès			
Décès au CTE (source : CTE)	Confirmés	6	4
Décès communaut. notifiés (source : rapports journaliers*)	Enterrements sécurisés	1	3
	- dont prélevés	1	2
	- dont positives	1	2
	Enterrements non-sécurisés	11	4
Suivi des contacts enregistrés au dernier jour de la semaine			
(source : rapports journaliers*)	A suivre	88	113
	Suivis	88	112
	Non-suivis	0	1
	% suivis	100%	99%
% de nouveaux cas confirmés/probables qui étaient des contacts enregistrés*		22% (2/9)	0% (0/7)

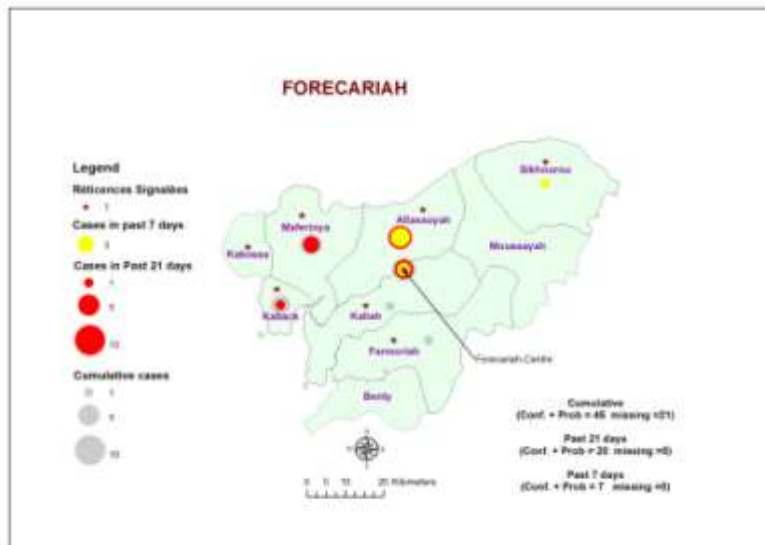
*données pour la semaine 50 mises à jour le 15 Décembre 2014

Indicateurs généraux

- a. Distribution des cas notifiés par semaine de notification, Guinée, semaines 1–51, 2014 (documentation non-exhaustive des décès communautaires non-prélevés (cas probables))



- b. Répartition géographique des cas confirmés et probables d’Ebola par sous-préfecture pour la semaine 51, les 21 derniers jours et depuis le début de l’épidémie, et réticences signalées



6. Dubréka

Dynamique de l'épidémie

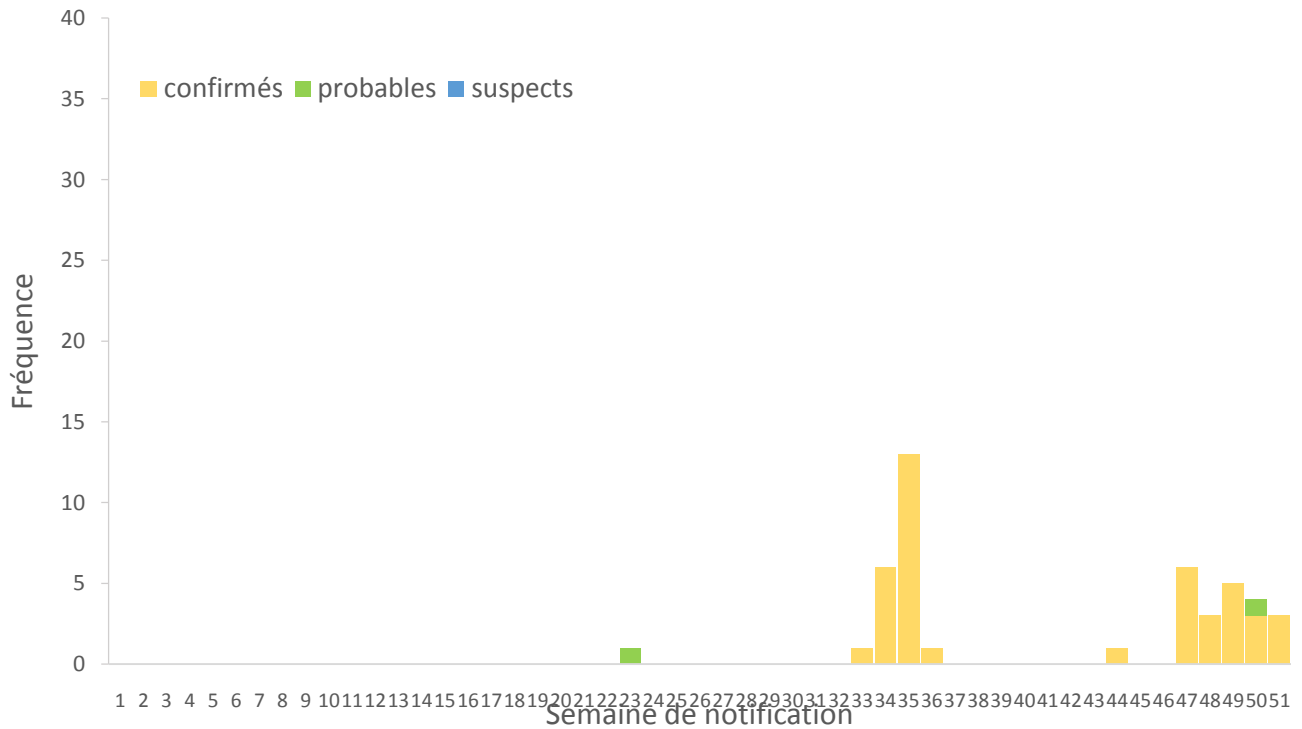
Nouveaux cas d'Ebola, décès, contacts à suivre et suivis et pourcentage de nouveaux cas issus des contacts enregistrés, Dubréka, semaines 50 et 51, 2014

Cas		Fréquence Semaines 50	Fréquence Semaine 51
Nouveaux cas notifiés (source : fiches de notification CTE et Labo)	Total	4	3
	Confirmés	3	3
	Probables	1	0
	Suspects	0	0
Parmi le personnel de santé (non-CTE)	Confirmés	0	1
Décès			
Décès au CTE (source : CTE)	Confirmés	2	1
Décès communaut. notifiés (source : rapports journaliers*)	Enterrements sécurisés	-	-
	- dont prélevés	-	-
	- dont positives	-	-
	Enterrements non-sécurisés	-	-
Suivi des contacts enregistrés au dernier jour de la semaine			
(source : rapports journaliers*)	A suivre	113	110
	Suivis	112	109
	Non-suivis	1	1
	% suivis	99%	99%
% de nouveaux cas confirmés/probables qui étaient des contacts enregistrés*			
		33% (1/3)	0% (0/3)

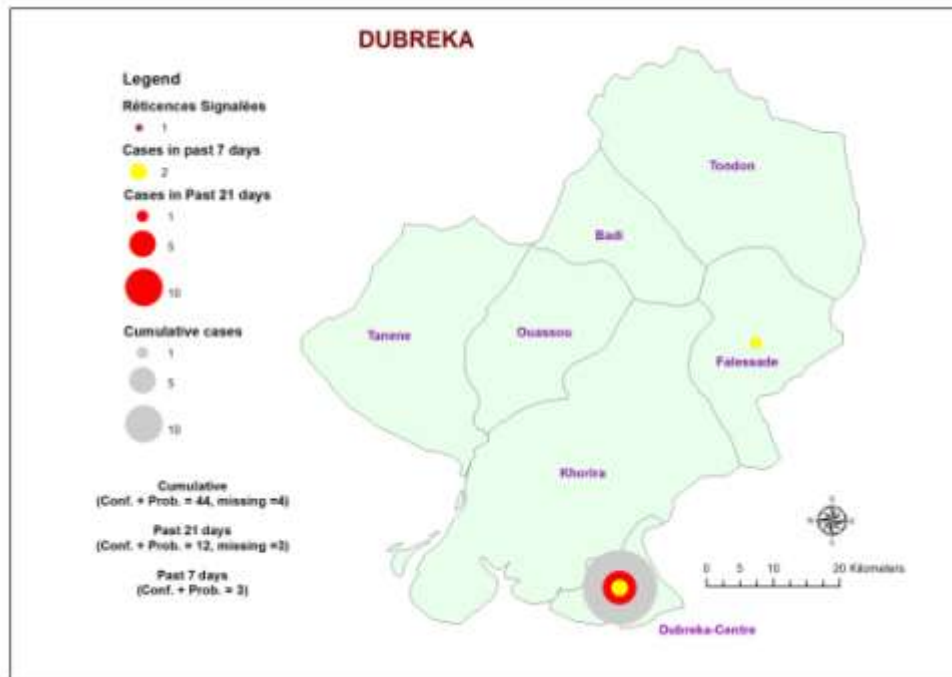
*données pour la semaine 50 mises à jour le 15 Décembre 2014

Indicateurs généraux

- a. Distribution des cas notifiés par semaine de notification, Guinée, semaines 26–51, 2014 (documentation non-exhaustive des décès communautaires non-prélevés (cas probables))



- b. Répartition géographique des cas confirmés et probables d’Ebola par sous-préfecture pour la semaine 51, les 21 derniers jours et depuis le début de l’épidémie, et réticences signalées



7. Télimélé

Dynamique de l'épidémie

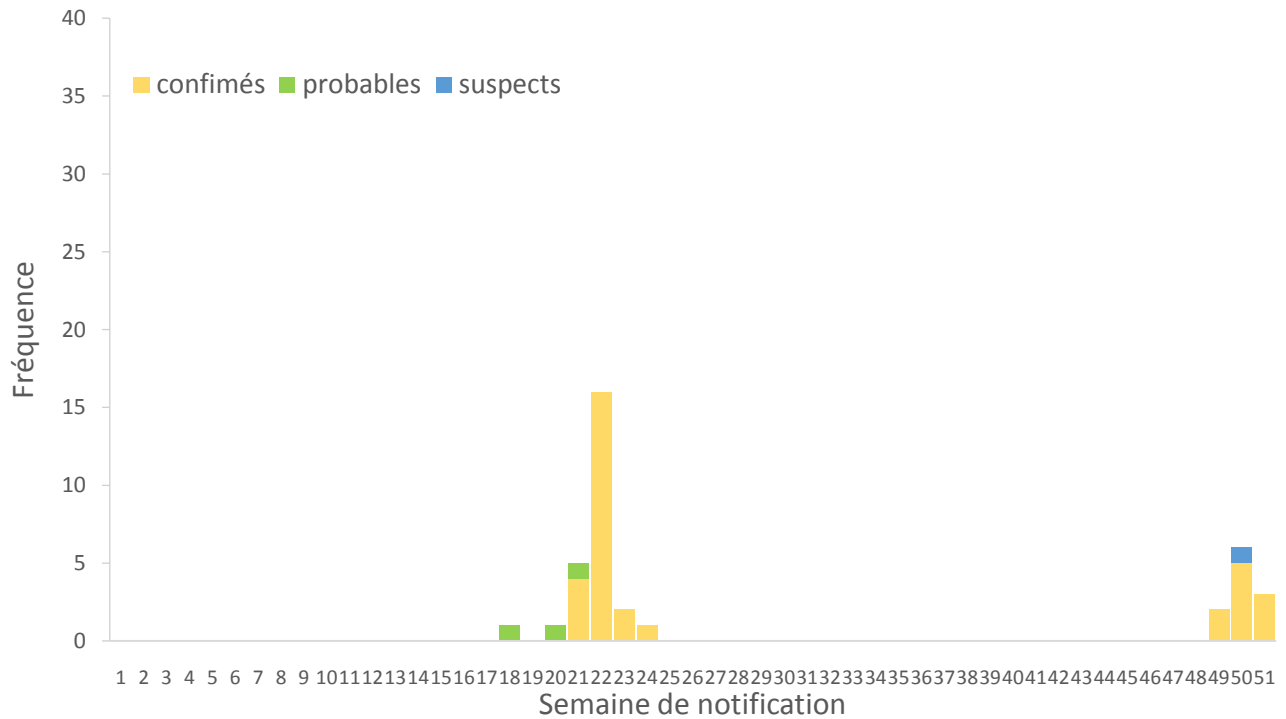
Nouveaux cas d'Ebola, décès, contacts à suivre et suivis et pourcentage de nouveaux cas issus des contacts enregistrés, Télimélé, semaines 50 et 51, 2014

Cas		Fréquence Semaines 50	Fréquence Semaine 51
Nouveaux cas notifiés (source : fiches de notification CTE et Labo)	Total	6	3
	Confirmés	5	3
	Probables	0	0
	Suspects	1	0
Parmi le personnel de santé (non-CTE)	Confirmés	0	1
Décès			
Décès au CTE (source : CTE)	Confirmés	3	1
Décès communaut. notifiés (source : rapports journaliers*)	Enterrements sécurisés	-	0
	- dont prélevés	-	0
	- dont positives	-	0
	Enterrements non-sécurisés	-	0
Suivi des contacts enregistrés au dernier jour de la semaine			
(source : rapports journaliers*)	A suivre	45	58
	Suivis	43	30
	Non-suivis	2	28
	% suivis	96%	52%
% de nouveaux cas confirmés/probables qui étaient des contacts enregistrés*		-	0% (0/3)

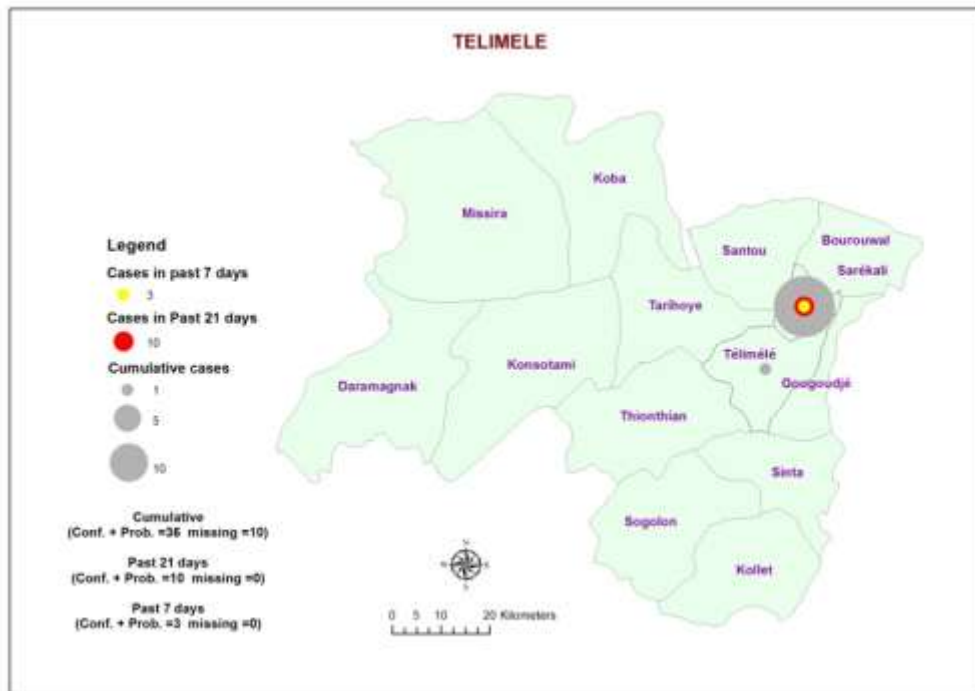
*données pour la semaine 50 mises à jour le 15 Décembre 2014

Indicateurs généraux

a. Distribution des cas notifiés par semaine de notification, Guinée, semaines 12–51, 2014 (documentation non-exhaustive des décès communautaires non-prélevés (cas probables))



b. Répartition géographique des cas confirmés et probables d’Ebola par sous-préfecture pour la semaine 51, les 21 derniers jours et depuis le début de l’épidémie, et réticences signalées



8. Dabola

Dynamique de l'épidémie

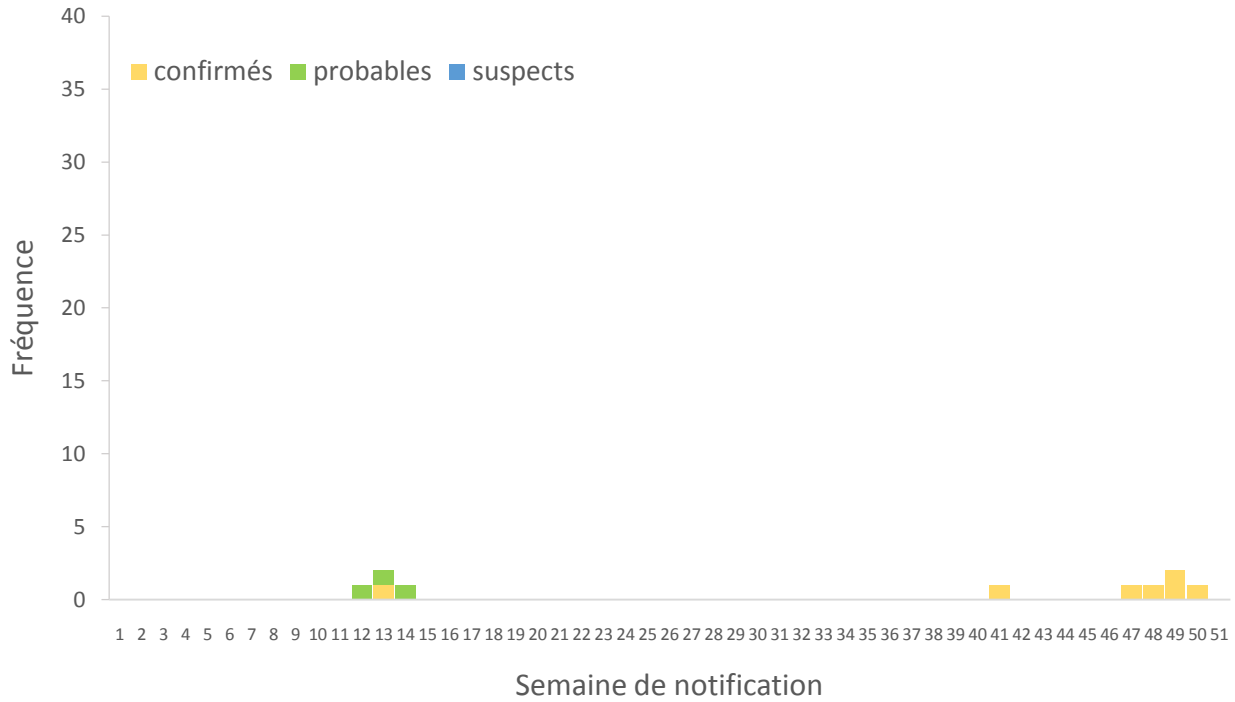
Nouveaux cas d'Ebola, décès, contacts à suivre et suivis et pourcentage de nouveaux cas issus des contacts enregistrés, Dabola, semaines 50 et 51, 2014

Cas		Fréquence Semaines 50	Fréquence Semaine 51
Nouveaux cas notifiés (source : fiches de notification CTE et Labo)	Total	1	0
	Confirmés	1	0
	Probables	0	0
	Suspects	0	0
Parmi le personnel de santé (non-CTE)	Confirmés	0	0
Décès			
Décès au CTE (source : CTE)	Confirmés	2	0
Décès communaut. notifiés (source : rapports journaliers*)	Enterrements sécurisés	-	-
	- dont prélevés	-	-
	- dont positives	-	-
	Enterrements non-sécurisés	-	-
Suivi des contacts enregistrés au dernier jour de la semaine			
(source : rapports journaliers*)	A suivre	90	47
	Suivis	89	25
	Non-suivis	1	22
	% suivis	99%	53%
% de nouveaux cas confirmés/probables qui étaient des contacts enregistrés*			
		100% (1/1)	- (0/0)

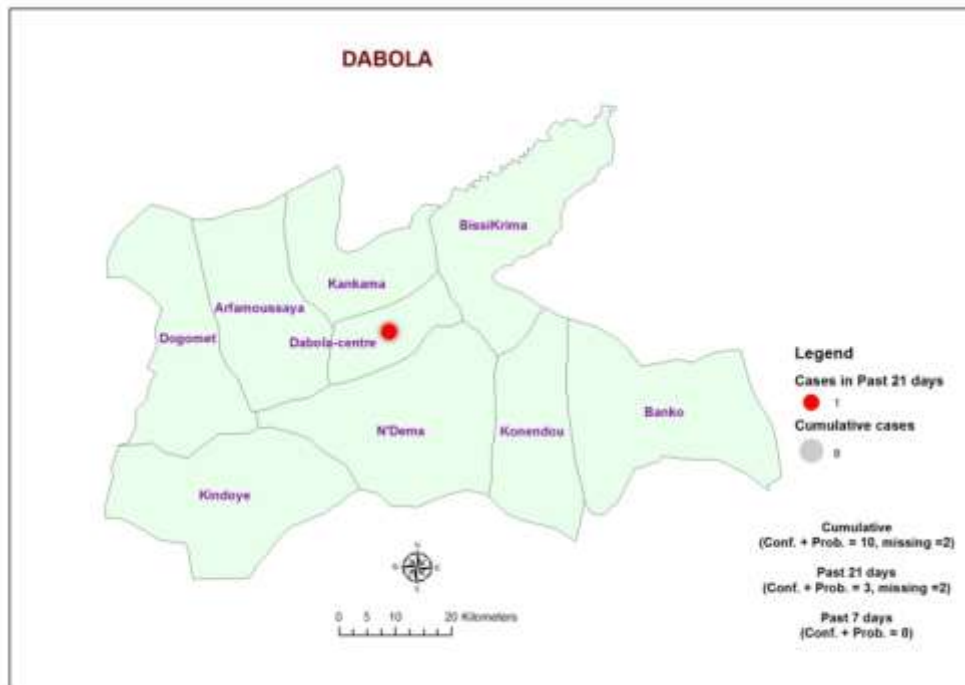
*données pour la semaine 50 mises à jour le 15 Décembre 2014

Indicateurs généraux

- a. Distribution des cas notifiés par semaine de notification, Guinée, semaines 12–51, 2014 (documentation non-exhaustive des décès communautaires non-prélevés (cas probables))



- b. Répartition géographique des cas confirmés et probables d’Ebola par sous-préfecture pour la semaine 51, les 21 derniers jours et depuis le début de l’épidémie, et réticences signalées



Ebola en Guinée: SitRep par préfecture, semaine 51 (15-21 Déc. 2014)

9. Faranah

Dynamique de l'épidémie

Nouveaux cas d'Ebola, décès, contacts à suivre et suivis et pourcentage de nouveaux cas issus des contacts enregistrés, Faranah, semaines 50 et 51, 2014

Cas		Fréquence Semaines 50	Fréquence Semaine 51
Nouveaux cas notifiés (source : fiches de notification CTE et Labo)	Total	1	0
	Confirmés	0	0
	Probables	1	0
	Suspects	0	0
Parmi le personnel de santé (non-CTE)	Confirmés	0	0
Décès			
Décès au CTE (source : CTE)	Confirmés	0	0
Décès communaut. notifiés (source : rapports journaliers*)	Enterrements sécurisés	0	-
	- dont prélevés	0	-
	- dont positives	0	-
	Enterrements non-sécurisés	0	-
Suivi des contacts enregistrés au dernier jour de la semaine			
(source : rapports journaliers*)	A suivre	41	36
	Suivis	41	36
	Non-suivis	0	0
	% suivis	100%	100%
% de nouveaux cas confirmés/probables qui étaient des contacts enregistrés*		-	(0/0)

*données pour la semaine 50 mises à jour le 15 Décembre 2014

Indicateurs généraux

- a. Distribution des cas notifiés par semaine de notification (valeurs manquantes=1), Guinée, semaines 1–51, 2014 (documentation non-exhaustive des décès communautaires non-prélevés (cas probables))



- a. Répartition géographique des cas confirmés et probables d’Ebola par sous-préfecture pour la semaine 51, les 21 derniers jours et depuis le début de l’épidémie, et réticences signalées



10. Kouroussa

Dynamique de l'épidémie

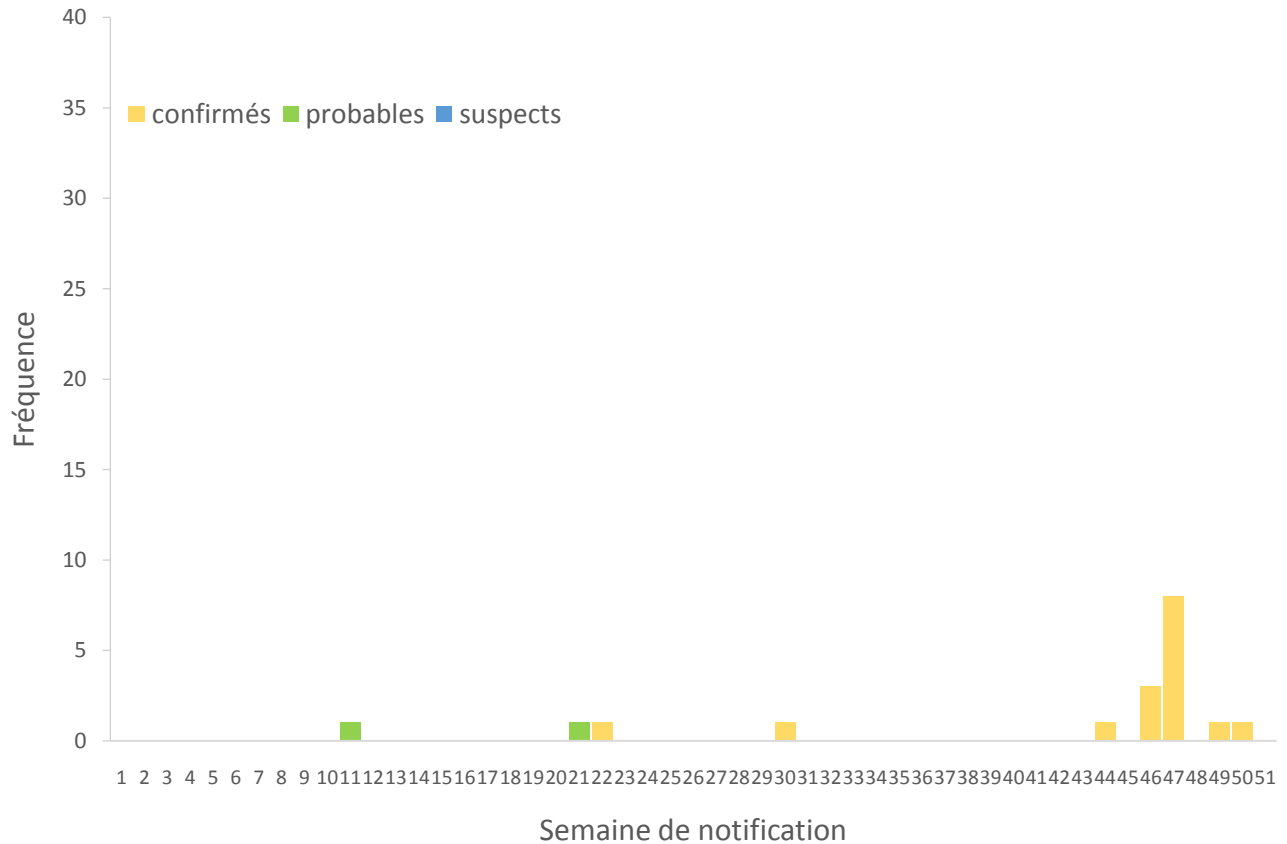
Nouveaux cas d'Ebola, décès, contacts à suivre et suivis et pourcentage de nouveaux cas issus des contacts enregistrés, Kouroussa, semaines 50 et 51, 2014

Cas		Fréquence Semaines 50	Fréquence Semaine 51
Nouveaux cas notifiés (source : fiches de notification CTE et Labo)	Total	1	0
	Confirmés	1	0
	Probables	0	0
	Suspects	0	0
Parmi le personnel de santé (non-CTE)	Confirmés	0	0
Décès			
Décès au CTE (source : CTE)	Confirmés	0	0
Décès communaut. notifiés (source : rapports journaliers*)	Enterrements sécurisés	1	0
	- dont prélevés	1	0
	- dont positives	0	0
	Enterrements non-sécurisés	0	0
Suivi des contacts enregistrés au dernier jour de la semaine			
(source : rapports journaliers*)	A suivre	151	102
	Suivis	148	99
	Non-suivis	3	3
	% suivis	98%	97%
% de nouveaux cas confirmés/probables qui étaient des contacts enregistrés*			
		32% (23/73)	(0/0)

*données pour la semaine 50 mises à jour le 15 Décembre 2014

Indicateurs généraux

- a. Distribution des cas notifiés par semaine de notification, Guinée, semaines 1–51, 2014 (documentation non-exhaustive des décès communautaires non-prélevés (cas probables))



- b. Répartition géographique des cas confirmés et probables d’Ebola par sous-préfecture pour la semaine 51, les 21 derniers jours et depuis le début de l’épidémie, et réticences signalées



11. Siguiri

Dynamique de l'épidémie

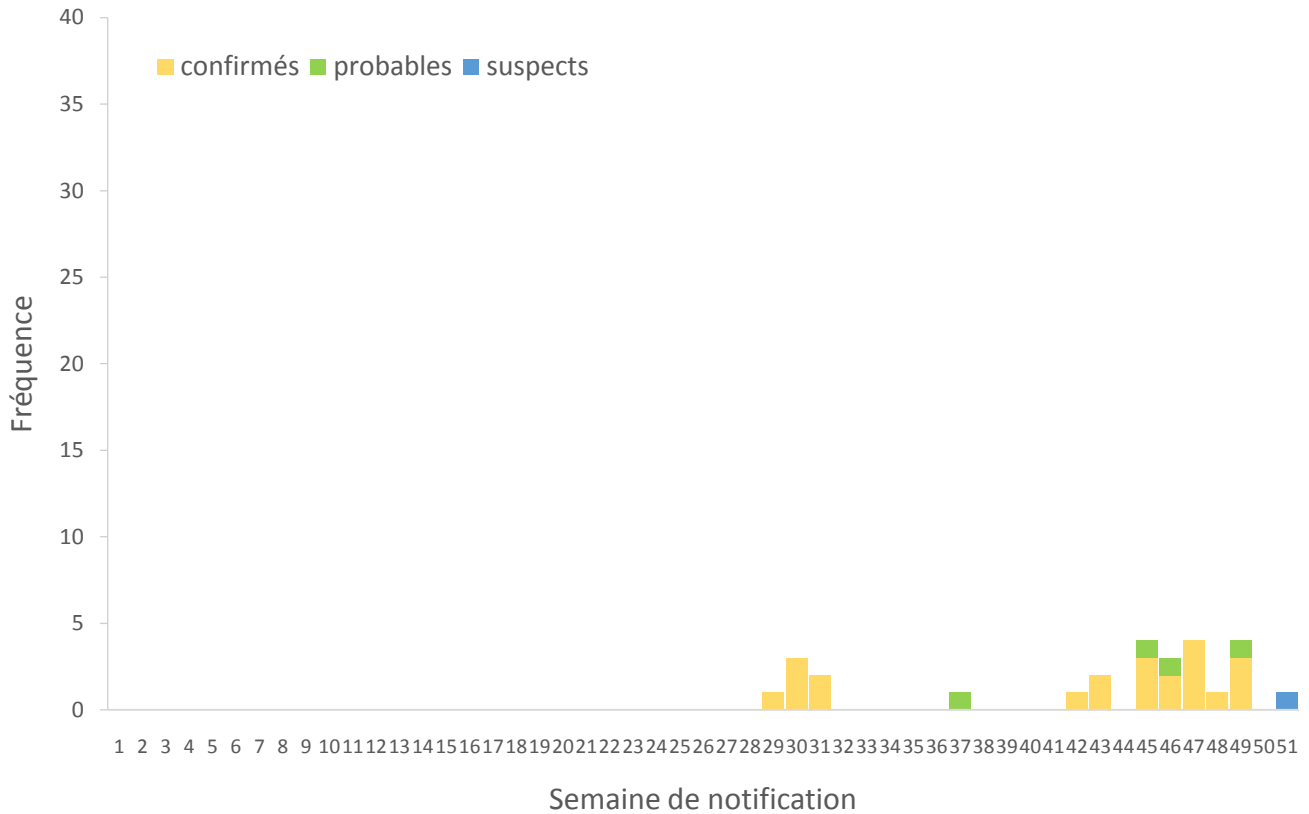
Nouveaux cas d'Ebola, décès, contacts à suivre et suivis et pourcentage de nouveaux cas issus des contacts enregistrés, Siguiri, semaines 50 et 51, 2014

Cas		Fréquence Semaines 50	Fréquence Semaine 51
Nouveaux cas notifiés (source : fiches de notification CTE et Labo)	Total	0	1
	Confirmés	0	0
	Probables	0	0
	Suspects	0	1
Parmi le personnel de santé (non-CTE)	Confirmés	0	0
Décès			
Décès au CTE (source : CTE)	Confirmés	0	0
Décès communaut. notifiés (source : rapports journaliers*)	Enterrements sécurisés	2	1
	- dont prélevés	2	1
	- dont positives	0	0
	Enterrements non-sécurisés	1	2
Suivi des contacts enregistrés au dernier jour de la semaine			
(source : rapports journaliers*)			
	A suivre	141	92
	Suivis	110	75
	Non-suivis	31	18
	% suivis	78%	82%
% de nouveaux cas confirmés/probables qui étaient des contacts enregistrés*			
		- (0/0)	(0/0)

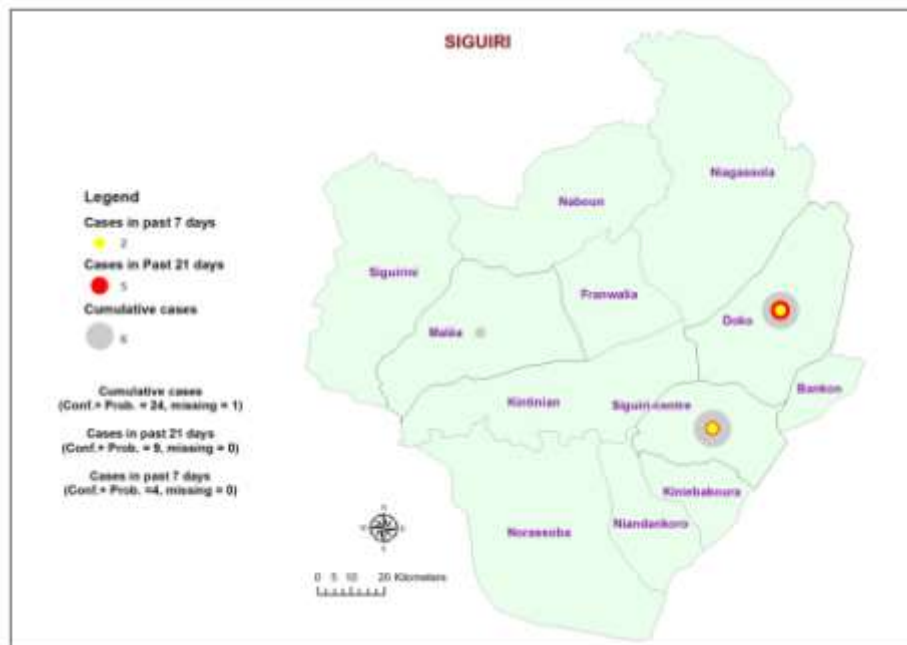
*données pour la semaine 50 mises à jour le 15 Décembre 2014

Indicateurs généraux

- a. Distribution des cas notifiés par semaine de notification, Guinée, semaines 1–51, 2014 (documentation non-exhaustive des décès communautaires non-prélevés (cas probables))



- b. Répartition géographique des cas confirmés et probables d’Ebola par sous-préfecture pour la semaine 51, les 21 derniers jours et depuis le début de l’épidémie, et réticences signalées



12. Kankan

Dynamique de l'épidémie

Nouveaux cas d'Ebola, décès, contacts à suivre et suivis et pourcentage de nouveaux cas issus des contacts enregistrés, Kankan, semaines 50 et 51, 2014

Cas		Fréquence Semaines 50	Fréquence Semaine 51
Nouveaux cas notifiés (source : fiches de notification CTE et Labo)	Total	1	2
	Confirmés	1	1
	Probables	0	0
	Suspects	0	1
Parmi le personnel de santé (non-CTE)	Confirmés	0	1
Décès			
Décès au CTE (source : CTE)	Confirmés	1	0
Décès communaut. notifiés (source : rapports journaliers*)	Enterrements sécurisés	2	-
	- dont prélevés	2	-
	- dont positives	0	-
	Enterrements non-sécurisés	0	-
Suivi des contacts enregistrés au dernier jour de la semaine			
(source : rapports journaliers*)			
	A suivre	74	37
	Suivis	53	37
	Non-suivis	21	0
	% suivis	72%	100%
% de nouveaux cas confirmés/probables qui étaient des contacts enregistrés*			
		100% (1/1)	100% (1/1)

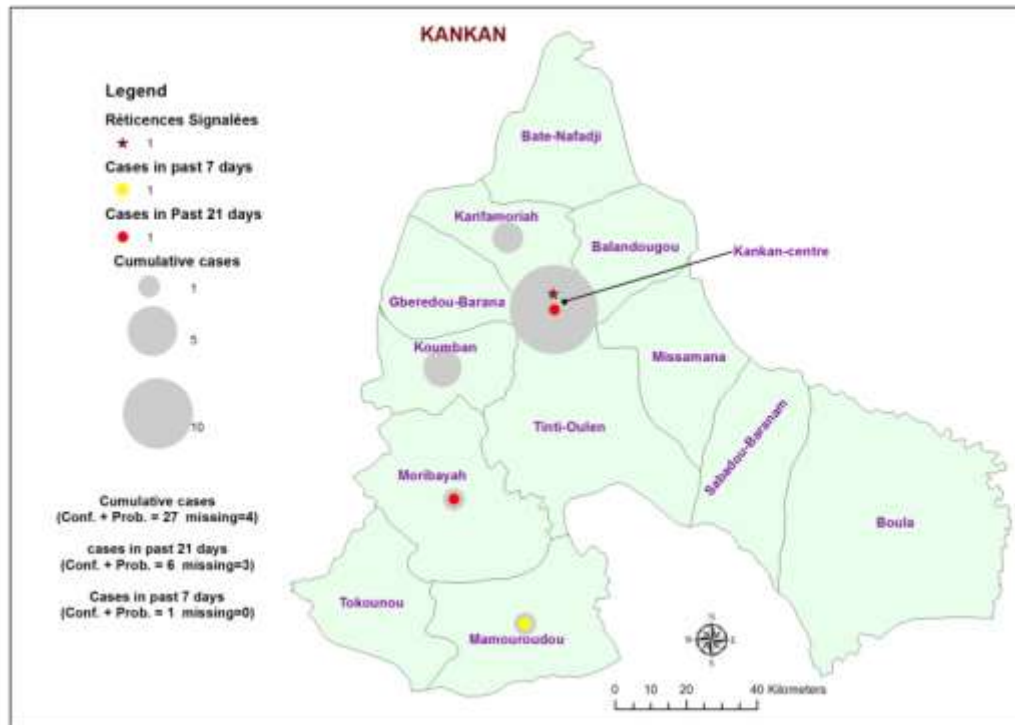
*données pour la semaine 50 mises à jour le 15 Décembre 2014

Indicateurs généraux

a. Distribution des cas notifiés par semaine de notification, Guinée, semaines 1–51, 2014 (documentation non-exhaustive des décès communautaires non-prélevés (cas probables))



b. Répartition géographique des cas confirmés et probables d’Ebola par sous-préfecture pour la semaine 51, les 21 derniers jours et depuis le début de l’épidémie, et réticences signalées



13. Kissidougou

Dynamique de l'épidémie

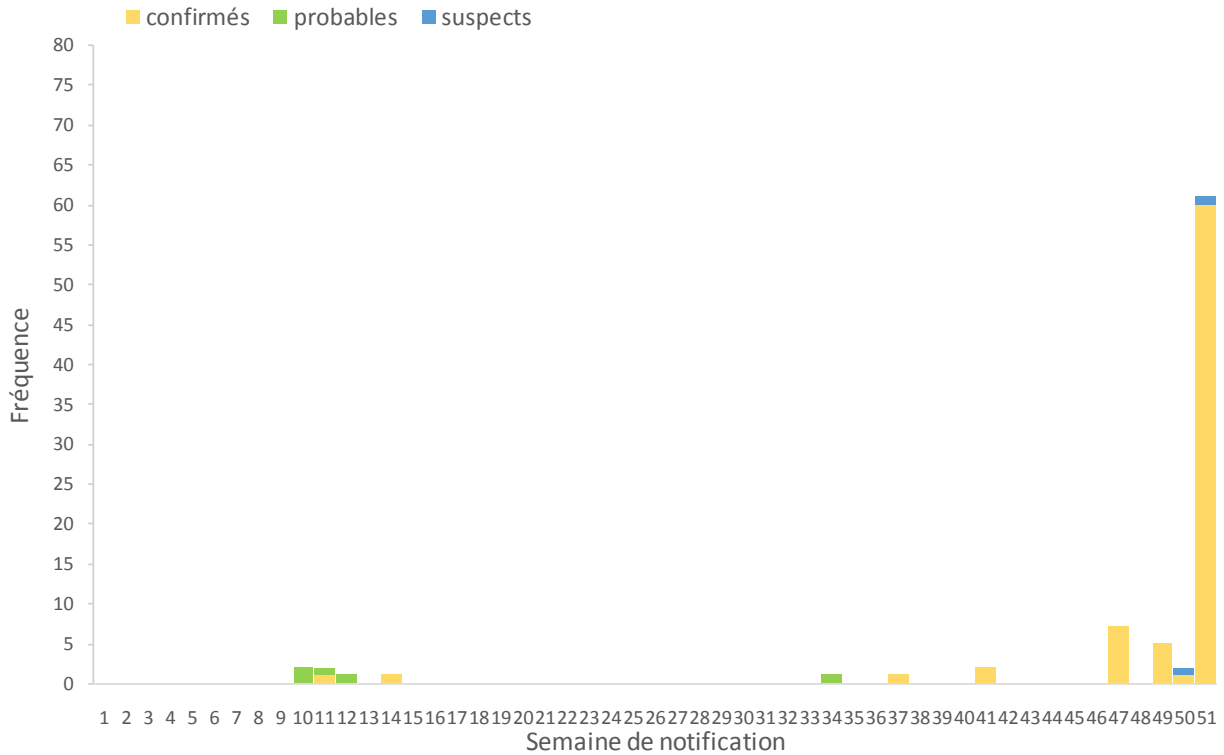
Nouveaux cas d'Ebola, décès, contacts à suivre et suivis et pourcentage de nouveaux cas issus des contacts enregistrés, Kissidougou, semaines 50 et 51, 2014

Cas		Fréquence Semaines 50	Fréquence Semaine 51
Nouveaux cas notifiés (source : fiches de notification CTE et Labo)	Total	1	61
	Confirmés	1	60
	Probables	0	0
	Suspects	1	1
Parmi le personnel de santé (non-CTE)	Confirmés	1	0
Décès			
Décès au CTE (source : CTE)	Confirmés	1	11
Décès communaut. notifiés (source : rapports journaliers*)	Enterrements sécurisés	-	-
	- dont prélevés	-	-
	- dont positives	-	-
	Enterrements non-sécurisés	-	-
Suivi des contacts enregistrés au dernier jour de la semaine			
(source : rapports journaliers*)	A suivre	88	277
	Suivis	69	277
	Non-suivis	19	0
	% suivis	78%	100%
% de nouveaux cas confirmés/probables qui étaient des contacts enregistrés*		0% (0/1)	0% (0/60)

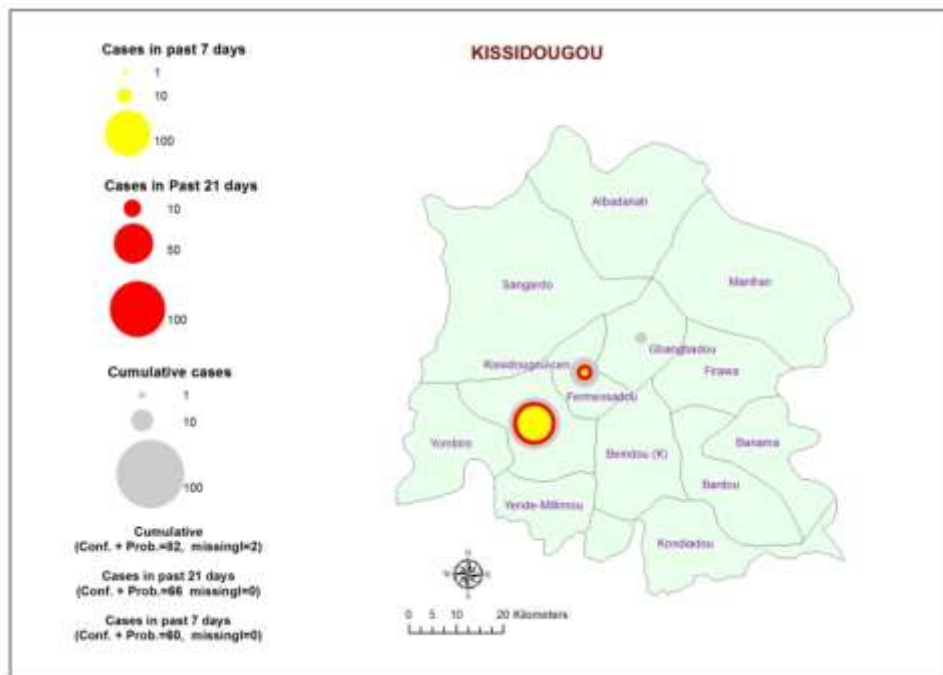
*données pour la semaine 50 mises à jour le 15 Décembre 2014

Indicateurs généraux

a. Distribution des cas notifiés par semaine de notification, Guinée, semaines 1–51, 2014 (documentation non-exhaustive des décès communautaires non-prélevés (cas probables))



b. Répartition géographique des cas confirmés et probables d’Ebola par sous-préfecture pour la semaine 51, les 21 derniers jours et depuis le début de l’épidémie, et réticences signalées



14. Guéckédou

Dynamique de l'épidémie

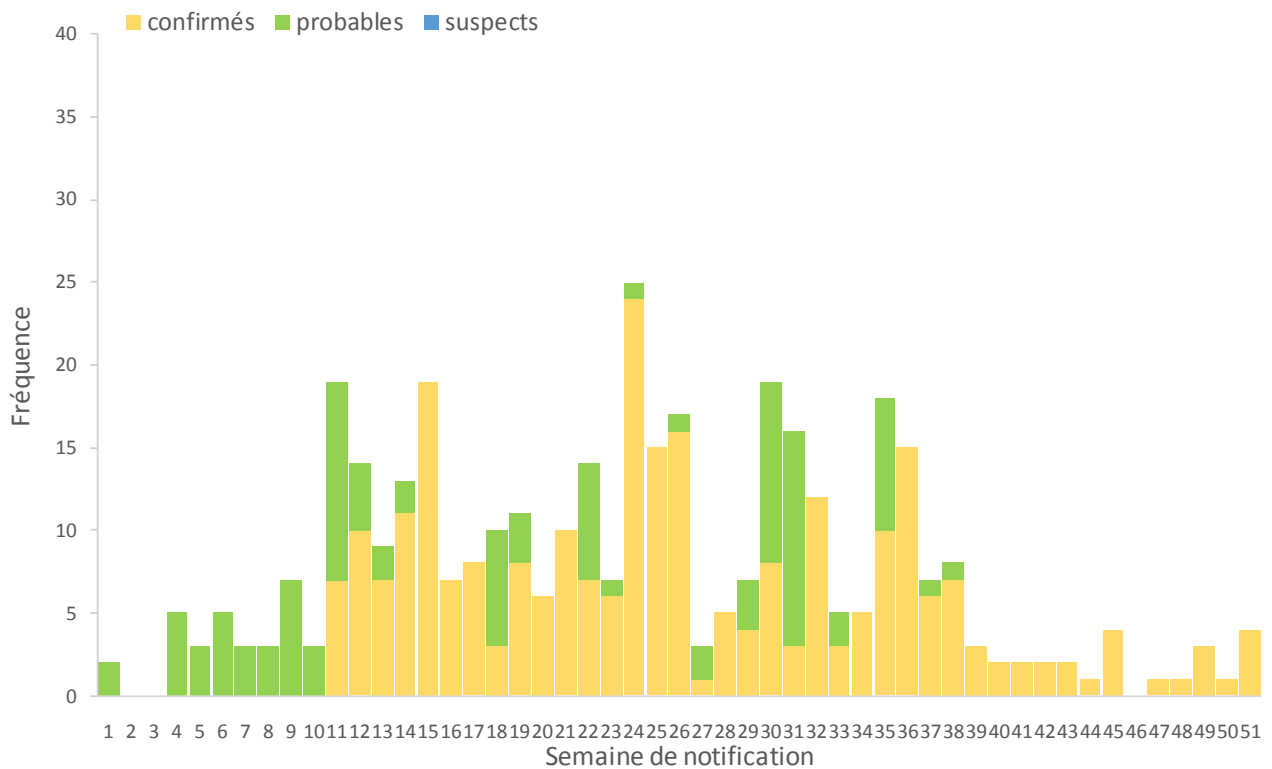
Nouveaux cas d'Ebola, décès, contacts à suivre et suivis et pourcentage de nouveaux cas issus des contacts enregistrés, Guéckédou, semaines 50 et 51, 2014

Cas		Fréquence Semaines 50	Fréquence Semaine 51
Nouveaux cas notifiés (source : fiches de notification CTE et Labo)	Total	2	4
	Confirmés	1	4
	Probables	0	0
	Suspects	0	0
Parmi le personnel de santé (non-CTE)	Confirmés	0	0
Décès			
Décès au CTE (source : CTE)	Confirmés	2	1
Décès communaut. notifiés (source : rapports journaliers*)	Enterrements sécurisés	2	4
	- dont prélevés	-	0
	- dont positives	-	0
	Enterrements non-sécurisés	-	0
Suivi des contacts enregistrés au dernier jour de la semaine (source : rapports journaliers*)			
	A suivre	83	80
	Suivis	83	80
	Non-suivis	0	0
	% suivis	100%	100%
% de nouveaux cas confirmés/probables qui étaient des contacts enregistrés*		100% (1/1)	50% (2/4)

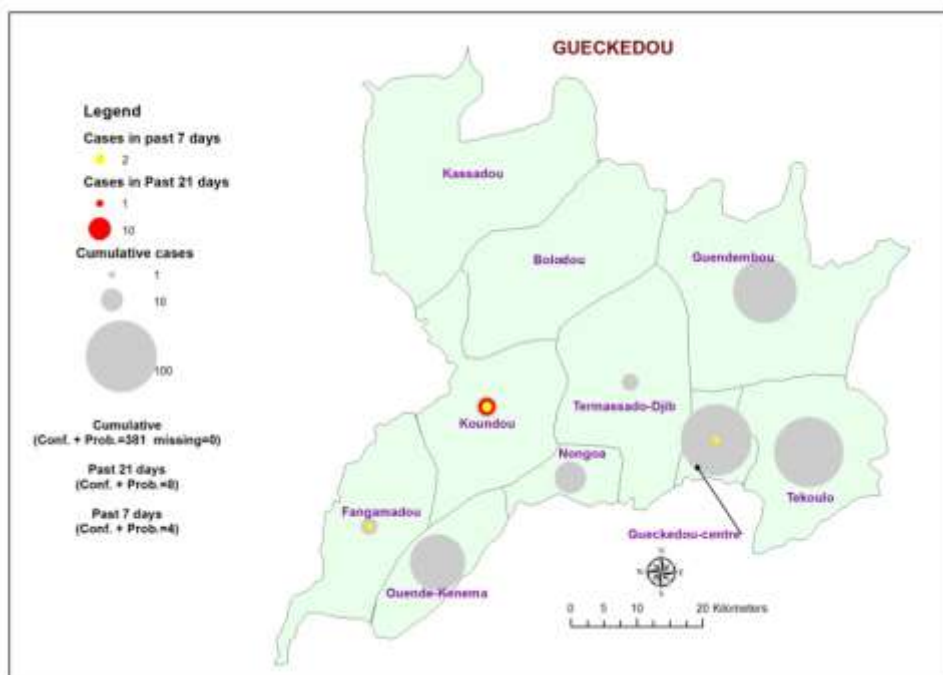
*données pour la semaine 50 mises à jour le 15 Décembre 2014

Indicateurs généraux

- a. Distribution des cas notifiés par semaine de notification, Guinée, semaines 1–51, 2014 (documentation non-exhaustive des décès communautaires non-prélevés (cas probables))



- b. Répartition géographique des cas confirmés et probables d’Ebola par sous-préfecture pour la semaine 51, les 21 derniers jours et depuis le début de l’épidémie, et rétences signalées



15. Kérouane

Dynamique de l'épidémie

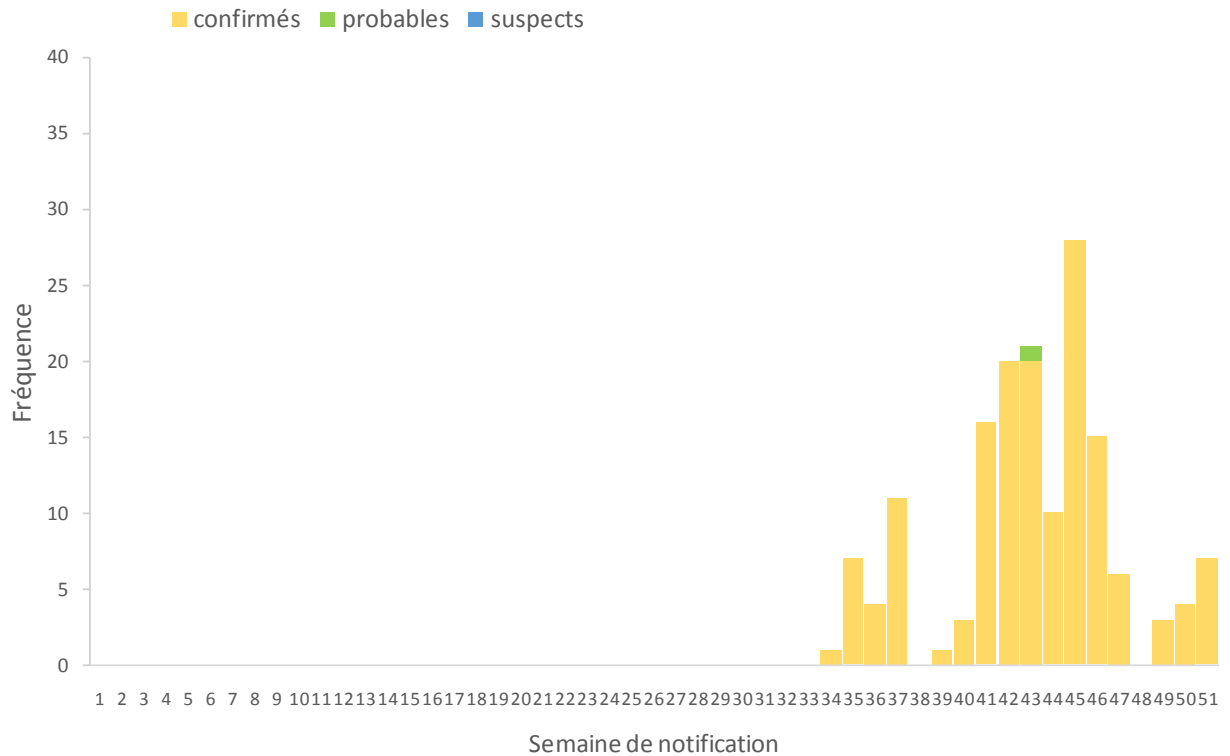
Nouveaux cas d'Ebola, décès, contacts à suivre et suivis et pourcentage de nouveaux cas issus des contacts enregistrés, Kérouane, semaines 50 et 51, 2014

Cas		Fréquence Semaines 50	Fréquence Semaine 51
Nouveaux cas notifiés (source : fiches de notification CTE et Labo)	Total	4	7
	Confirmés	4	7
	Probables	0	0
	Suspects	0	0
Parmi le personnel de santé (non-CTE)	Confirmés	2	1
Décès			
Décès au CTE (source : CTE)	Confirmés	0	4
Décès communaut. notifiés (source : rapports journaliers*)	Enterrements sécurisés	-	2
	- dont prélevés	-	2
	- dont positives	-	2
	Enterrements non-sécurisés	-	0
Suivi des contacts enregistrés au dernier jour de la semaine			
(source : rapports journaliers*)	A suivre	82	119
	Suivis	75	116
	Non-suivis	7	3
	% suivis	91%	97%
% de nouveaux cas confirmés/probables qui étaient des contacts enregistrés*		75% (3/4)	86% (6/7)

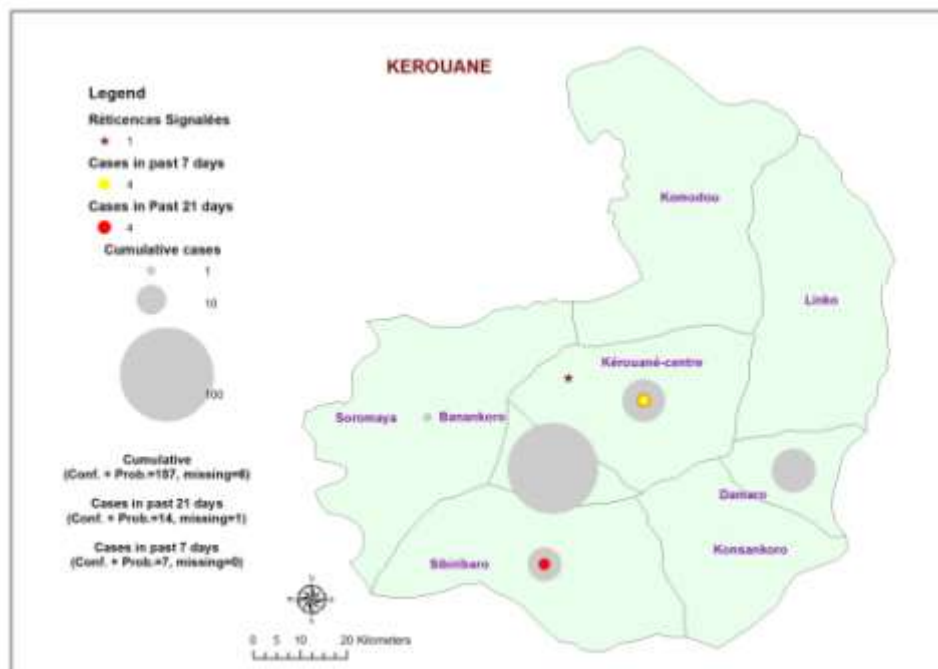
*données pour la semaine 50 mises à jour le 15 Décembre 2014

Indicateurs généraux

a. Distribution des cas notifiés par semaine de notification, Guinée, semaines 1–51, 2014 (documentation non-exhaustive des décès communautaires non-prélevés (cas probables))



b. Répartition géographique des cas confirmés et probables d’Ebola par sous-préfecture pour la semaine 51, les 21 derniers jours et depuis le début de l’épidémie, et réticences signalées



16. Macenta

Dynamique de l'épidémie

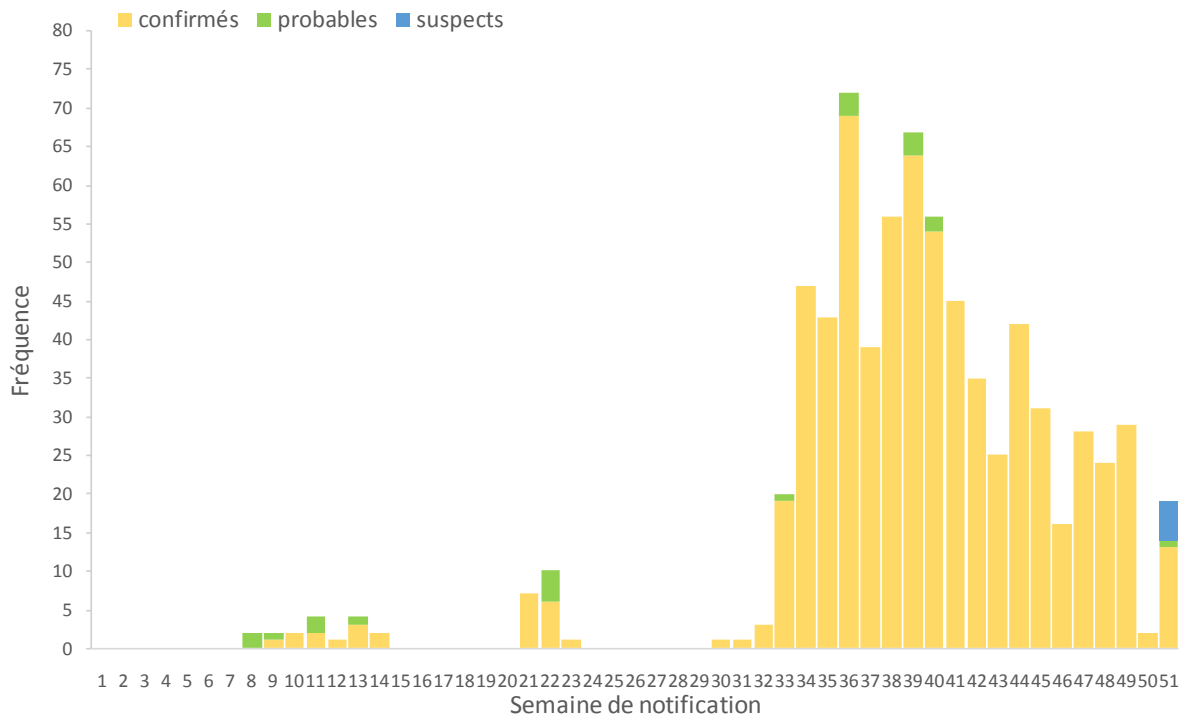
Nouveaux cas d'Ebola, décès, contacts à suivre et suivis et pourcentage de nouveaux cas issus des contacts enregistrés, Macenta, semaines 50 et 51, 2014

Cas		Fréquence Semaines 50	Fréquence Semaine 51
Nouveaux cas notifiés (source : fiches de notification CTE et Labo)	Total	2	20
	Confirmés	2	13
	Probables	0	1
	Suspects	0	6
Parmi le personnel de santé (non-CTE)	Confirmés	0	1
Décès			
Décès au CTE (source : CTE)	Confirmés	14	2
Décès communaut. notifiés (source : rapports journaliers*)	Enterrements sécurisés	5	3
	- dont prélevés	5	3
	- dont positives	1	1
	Enterrements non-sécurisés	0	2
Suivi des contacts enregistrés au dernier jour de la semaine			
(source : rapports journaliers*)			
	A suivre	545	552
	Suivis	469	522
	Non-suivis	76	30
	% suivis	86%	95%
% de nouveaux cas confirmés/probables qui étaient des contacts enregistrés*			
		100% (3/3)	77% (10/13)

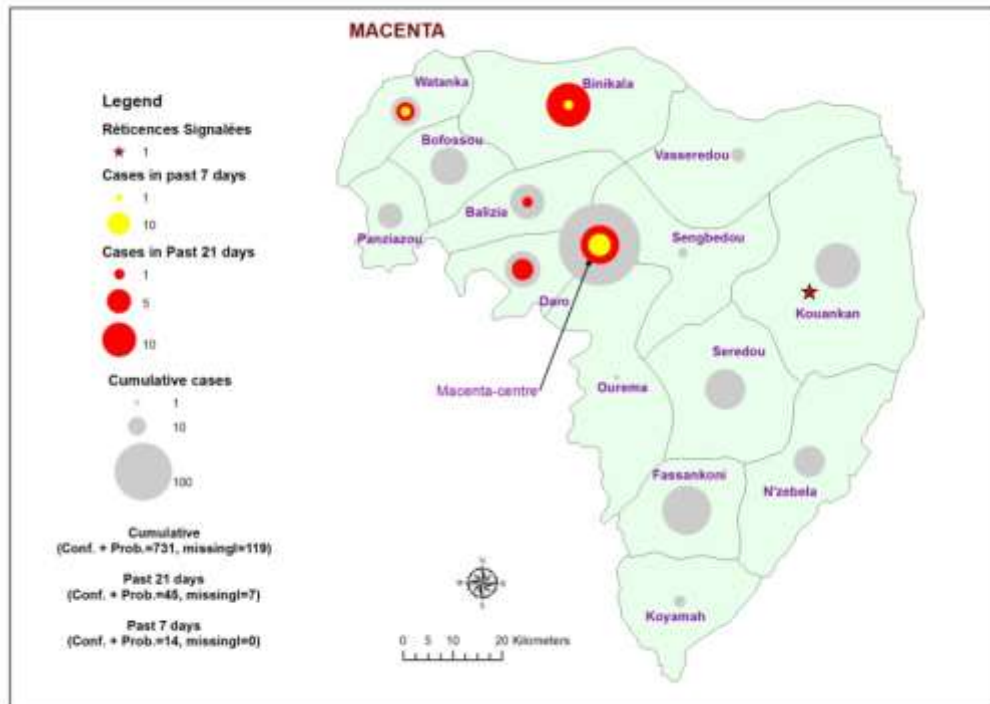
*données pour la semaine 50 mises à jour le 15 Décembre 2014

Indicateurs généraux

a. Distribution des cas notifiés par semaine de notification, Guinée, semaines 1–51, 2014 (documentation non-exhaustive des décès communautaires non-prélevés (cas probables))



b. répartition géographique des cas confirmés et probables d’Ebola par sous-préfecture pour la semaine 51, les 21 derniers jours et depuis le début de l’épidémie, et réticences signalées



17. N'Zérékoré

Dynamique de l'épidémie

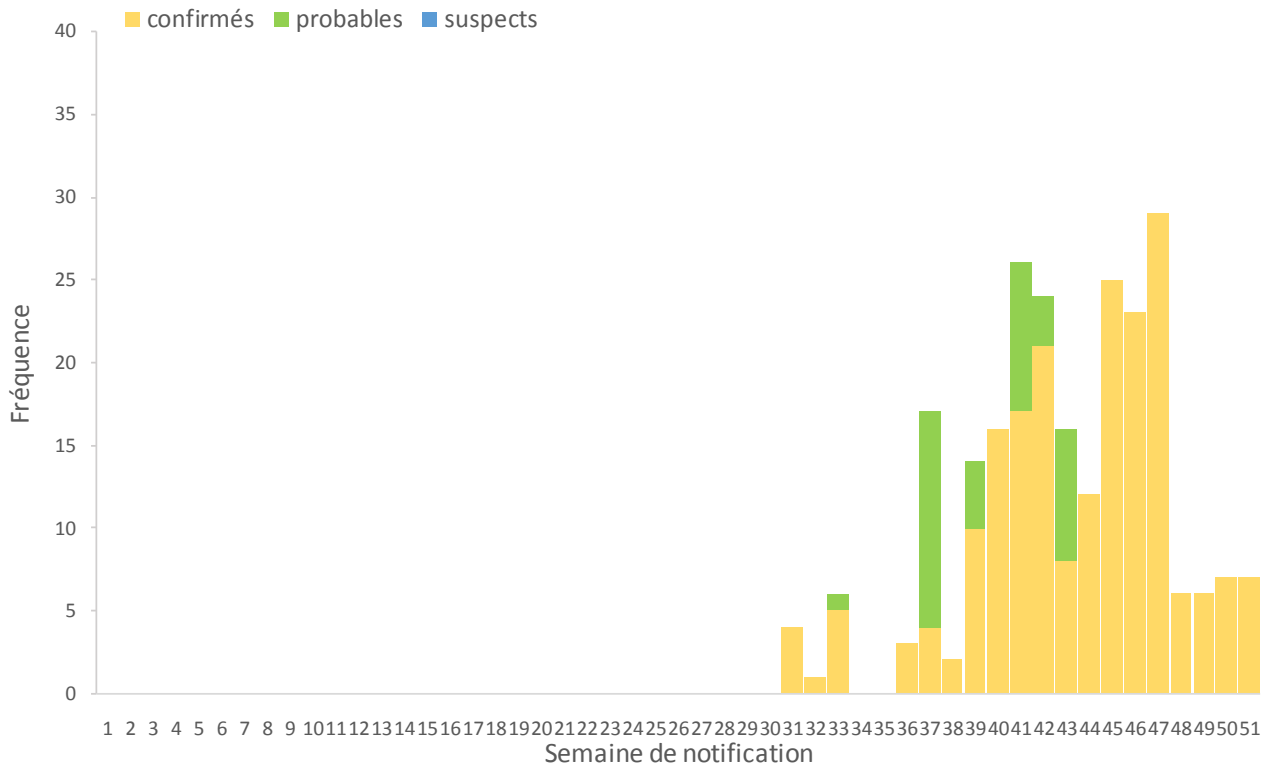
Nouveaux cas d'Ebola, décès, contacts à suivre et suivis et pourcentage de nouveaux cas issus des contacts enregistrés, N'Zérékoré, semaines 50 et 51, 2014

Cas		Fréquence Semaines 50	Fréquence Semaine 51
Nouveaux cas notifiés (source : fiches de notification CTE et Labo)	Total	7	7
	Confirmés	7	7
	Probables	0	0
	Suspects	0	0
Parmi le personnel de santé (non-CTE)	Confirmés	3	2
Décès			
Décès au CTE (source : CTE)	Confirmés	4	5
Décès communaut. notifiés (source : rapports journaliers*)	Enterrements sécurisés	-	3
	- dont prélevés	-	3
	- dont positives	-	2
	Enterrements non-sécurisés	-	0
Suivi des contacts enregistrés au dernier jour de la semaine			
(source : rapports journaliers*)	A suivre	417	385
	Suivis	414	384
	Non-suivis	3	1
	% suivis	99%	100%
% de nouveaux cas confirmés/probables qui étaient des contacts enregistrés*		0% (0/7)	71% (5/7)

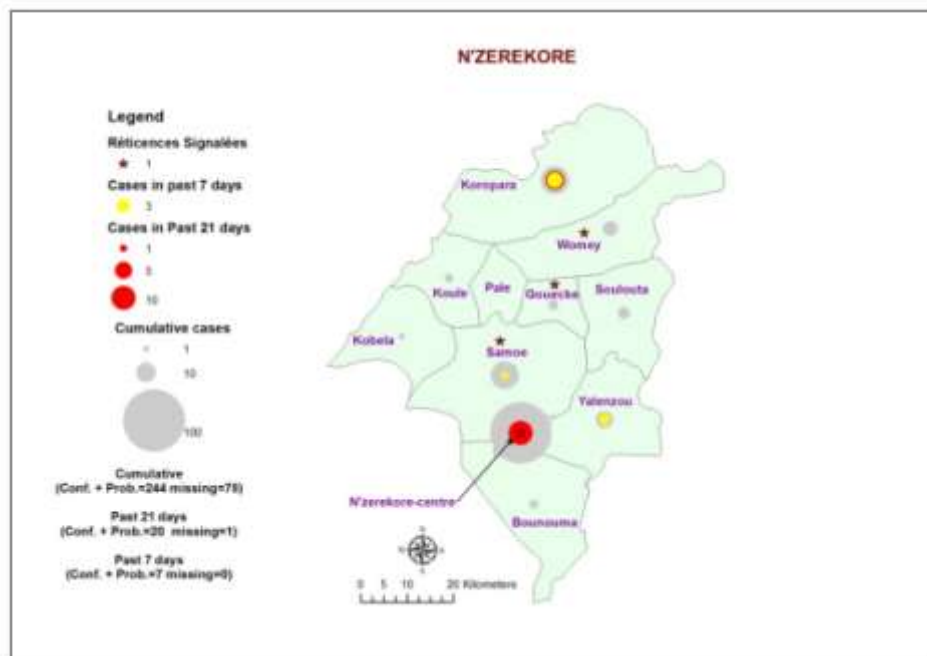
*données pour la semaine 50 mises à jour le 15 Décembre 2014

Indicateurs généraux

- a. Distribution des cas notifiés par semaine de notification, Guinée, semaines 1–51, 2014 (documentation non-exhaustive des décès communautaires non-prélevés (cas probables))



- b. Répartition géographique des cas confirmés et probables d’Ebola par sous-préfecture pour la semaine 51, les 21 derniers jours et depuis le début de l’épidémie, et réticences signalées



18. Beyla

Dynamique de l'épidémie

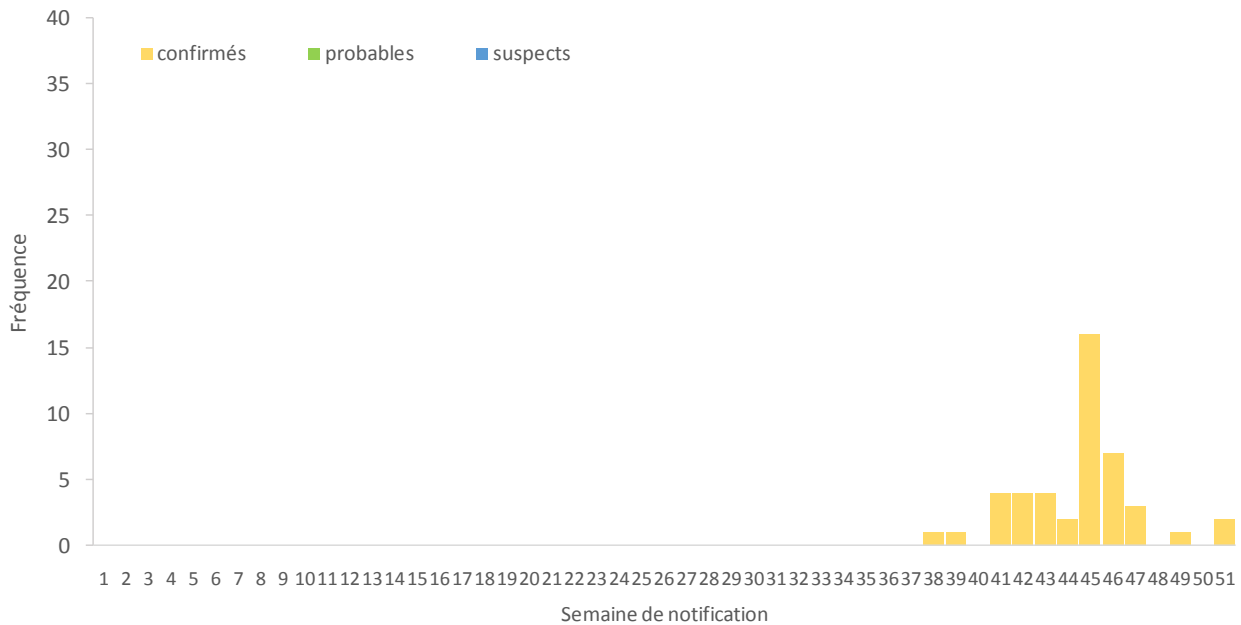
Nouveaux cas d'Ebola, décès, contacts à suivre et suivis et pourcentage de nouveaux cas issus des contacts enregistrés, Beyla, semaines 50 et 51, 2014

Cas		Fréquence Semaines 50	Fréquence Semaine 51
Nouveaux cas notifiés (source : fiches de notification CTE et Labo)	Total	0	2
	Confirmés	0	2
	Probables	0	0
	Suspects	0	0
Parmi le personnel de santé (non-CTE)	Confirmés	0	0
Décès			
Décès au CTE (source : CTE)	Confirmés	0	0
Décès communaut. notifiés (source : rapports journaliers*)	Enterrements sécurisés	-	-
	- dont prélevés	-	-
	- dont positives	-	-
	Enterrements non-sécurisés	-	-
Suivi des contacts enregistrés au dernier jour de la semaine			
(source : rapports journaliers*)	A suivre	35	132
	Suivis	35	132
	Non-suivis	0	0
	% suivis	100%	100%
% de nouveaux cas confirmés/probables qui étaient des contacts enregistrés*		-	0% (0/2)

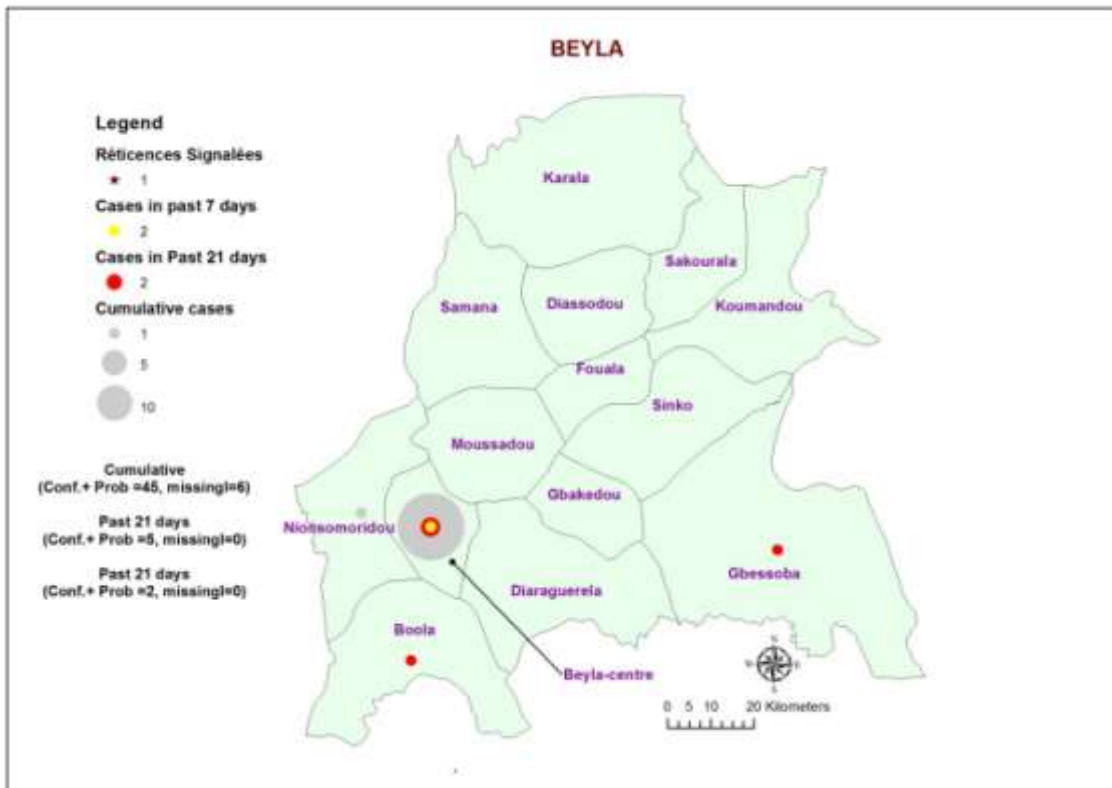
*données pour la semaine 50 mises à jour le 15 Décembre 2014

Indicateurs généraux

a. Distribution des cas notifiés par semaine de notification, Guinée, semaines 1–51, 2014 (documentation non-exhaustive des décès communautaires non-prélevés (cas probables))



a. Répartition géographique des cas confirmés et probables d’Ebola par sous-préfecture pour la semaine 51, les 21 derniers jours et depuis le début de l’épidémie, et réticences signalées



19. Lola

Dynamique de l'épidémie

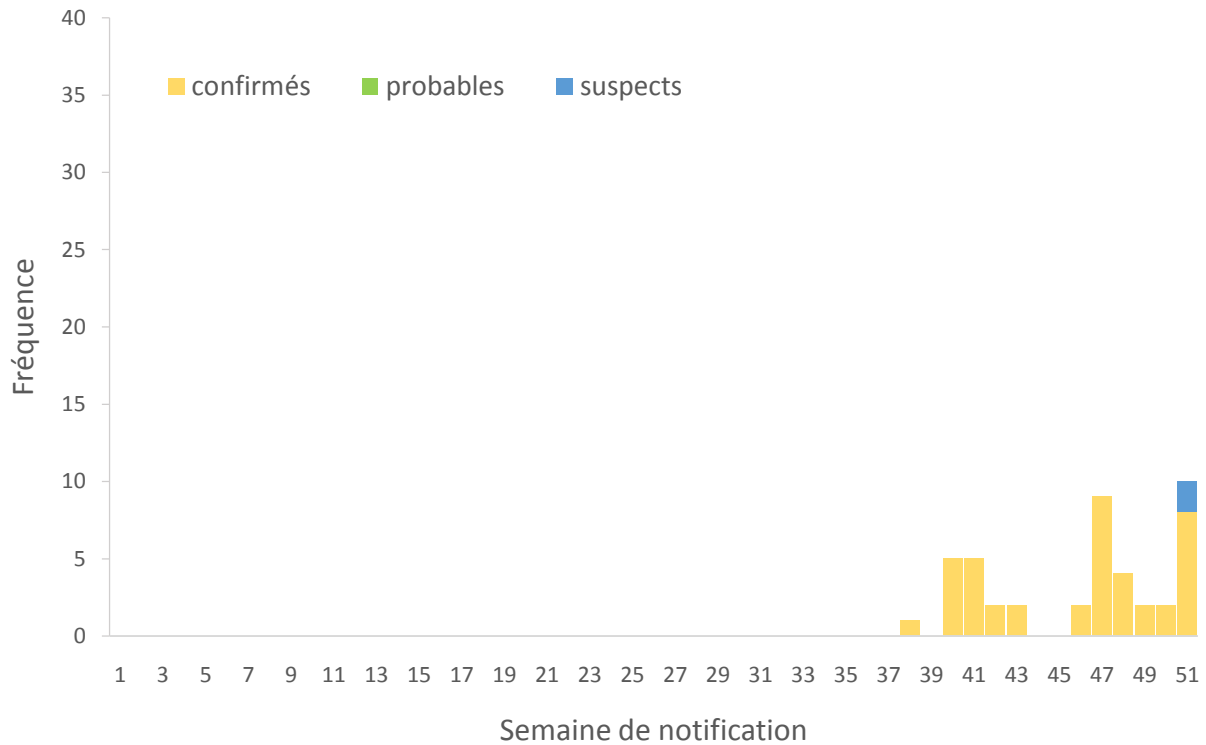
Nouveaux cas d'Ebola, décès, contacts à suivre et suivis et pourcentage de nouveaux cas issus des contacts enregistrés, Lola, semaines 50 et 51, 2014

Cas		Fréquence Semaines 50	Fréquence Semaine 51
Nouveaux cas notifiés (source : fiches de notification CTE et Labo)	Total	2	10
	Confirmés	2	8
	Probables	0	0
	Suspects	0	2
Parmi le personnel de santé (non-CTE)	Confirmés	0	0
Décès			
Décès au CTE (source : CTE)	Confirmés	0	1
Décès communaut. notifiés (source : rapports journaliers*)	Enterrements sécurisés	0	-
	- dont prélevés	0	-
	- dont positives	0	-
	Enterrements non-sécurisés	3	-
Suivi des contacts enregistrés au dernier jour de la semaine			
(source : rapports journaliers*)			
	A suivre	171	159
	Suivis	127	159
	Non-suivis	44	0
	% suivis	74%	100%
% de nouveaux cas confirmés/probables qui étaient des contacts enregistrés*			
		100% (2/2)	50% (4/8)

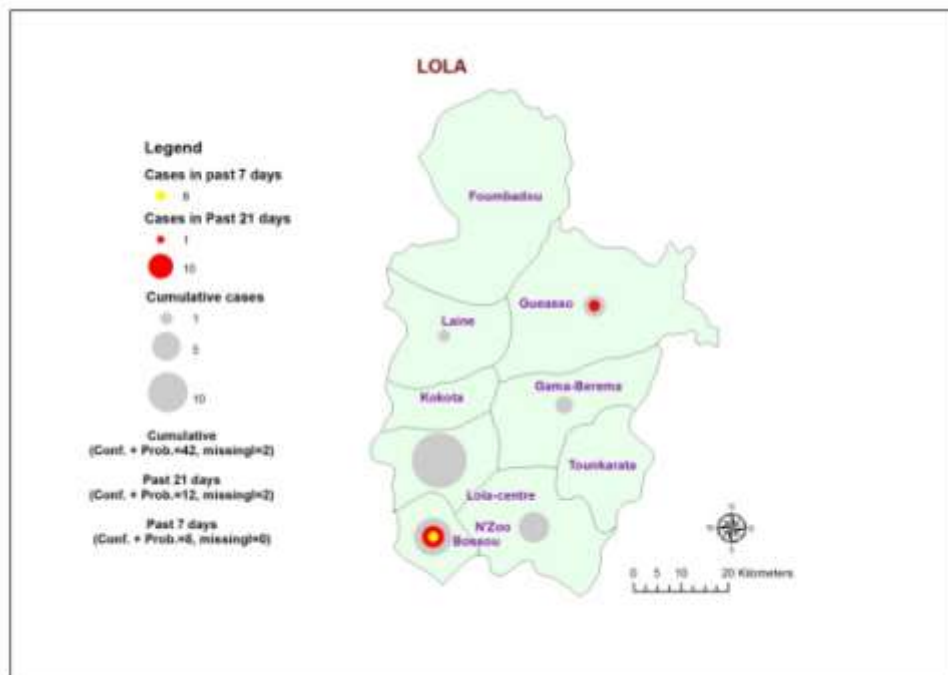
*données pour la semaine 50 mises à jour le 15 Décembre 2014

Indicateurs généraux

- a. Distribution des cas notifiés par semaine de notification, Guinée, semaines 1–51, 2014 (documentation non-exhaustive des décès communautaires non-prélevés (cas probables))



- b. Répartition géographique des cas confirmés et probables d’Ebola par sous-préfecture pour la semaine 51, les 21 derniers jours et depuis le début de l’épidémie, et réticences signalées



Ebola en Guinée: SitRep par préfecture, semaine 51 (15-21 Déc. 2014)