



Situation Epidémiologique Hebdomadaire Epidémie d'Ebola en Guinée

Semaine 50, 2014



Table des matières

1. Guinée	3
2. Conakry	6
3. Coyah	8
4. Kindia	10
5. Forécariah	12
6. Dubréka	14
7. Téliélé	16
8. Dabola	18
9. Faranah	20
10. Kouroussa	22
11. Siguiri	24
12. Kankan	26
13. Kissidougou	28
14. Guéckédou	30
15. Kérouane	32
16. Macenta	34
17. N'Zérékoré	36
18. Beyla	38
19. Lola	40

1. Guinée

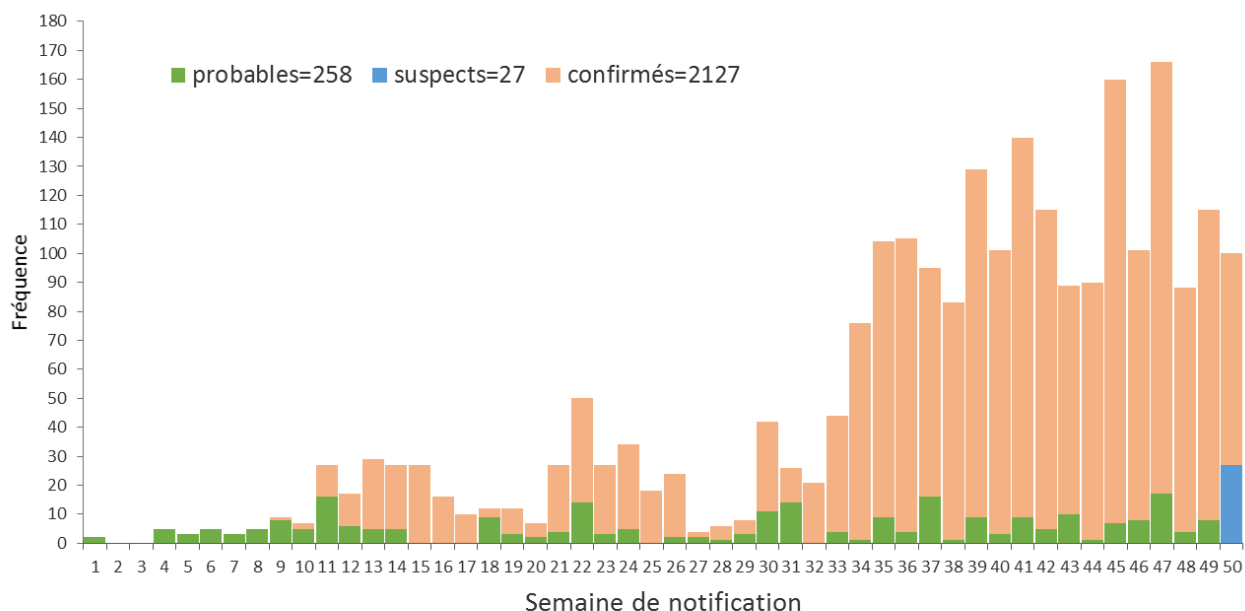
1.1 Dynamique de l'épidémie

Nouveaux cas d'Ebola, décès, contacts à suivre et suivis et pourcentage de nouveaux cas issus des contacts enregistrés, Guinée, semaine 50, 2014

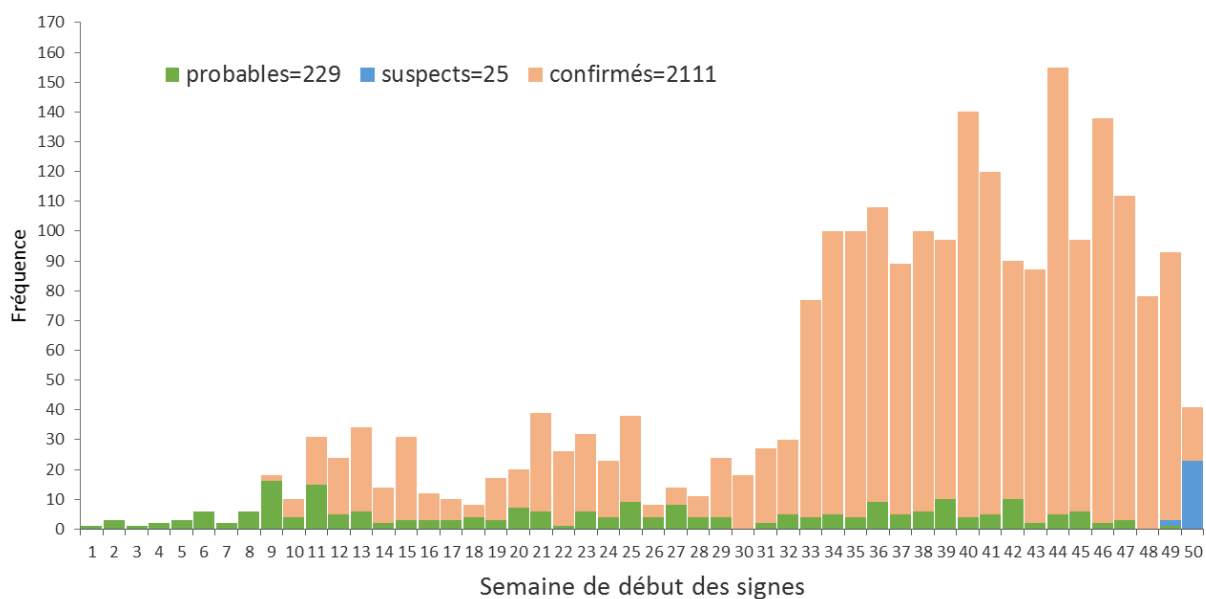
Cas		Fréquence Semaine 49	Fréquence Semaine 50
Nouveaux cas notifiés (total) (source : fiches de notification CTE et Labo)	Confirmés	105	73
	Probables	2	1
	Suspects	19	27
Parmi le personnel de santé (non-CTE)	Confirmés	10	6
Décès			
Décès au CTE (source : CTE)	Confirmés	35	40
Décès communautaires notifiés* (source : rapports journaliers)	Enterrements Sécurisés	35	24
	Enterrements non-sécurisés	16	22
	Prélevés parmi enterr. sécurisés	35	17
	Positifs parmi prélevés	11	7
Suivi des contacts enregistrés		(07/12/2014)	(14/12/2014)
(source : rapports journaliers)	A suivre	3481	3306
	Suivis	3288	3216
	Non-suivis	193	90
	% suivis	94%	97%
% de nouveaux cas confirmés/probables qui étaient des contacts enregistrés*			
(*données pour 10 préfectures)		23 (15/64)	32% (23/73)

1.2 Indicateurs généraux

- a. Distribution des cas notifiés par semaine de notification (valeurs manquantes=1), Guinée, semaines 4–50, 2014 (documentation non-exhaustive des décès communautaires non-prélevés (cas probables))



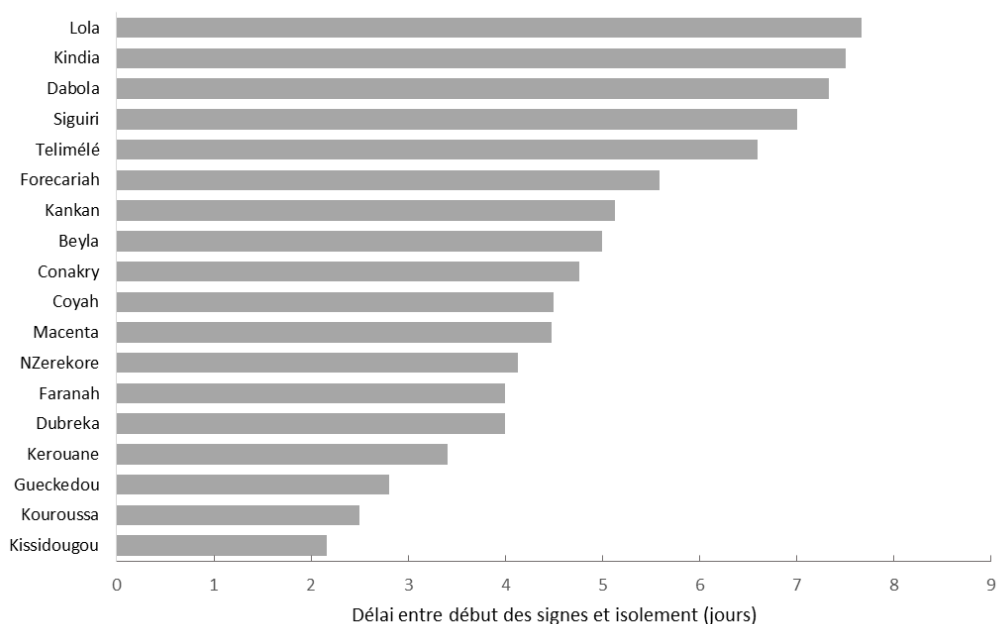
- b. Distribution des cas notifiés par semaine de début des signes (valeurs manquantes=22), Guinée, semaines 2–50, 2014 (documentation non-exhaustive des décès communautaires non-prélevés (cas probables)).



- c. Répartition géographique des cas confirmés d'Ebola par préfecture, et classification des préfectures selon le niveau d'alerte, Guinée, 24/11/2014 à 14/12/2014 (21 derniers jours)



- d. Délai moyen entre début des signes et isolement pour les cas confirmés d'Ebola, par préfecture 'active', Guinée (en moyenne 4,7 jours), 24/11/2014 à 14/12/2014 (21 derniers jours)



2. Conakry

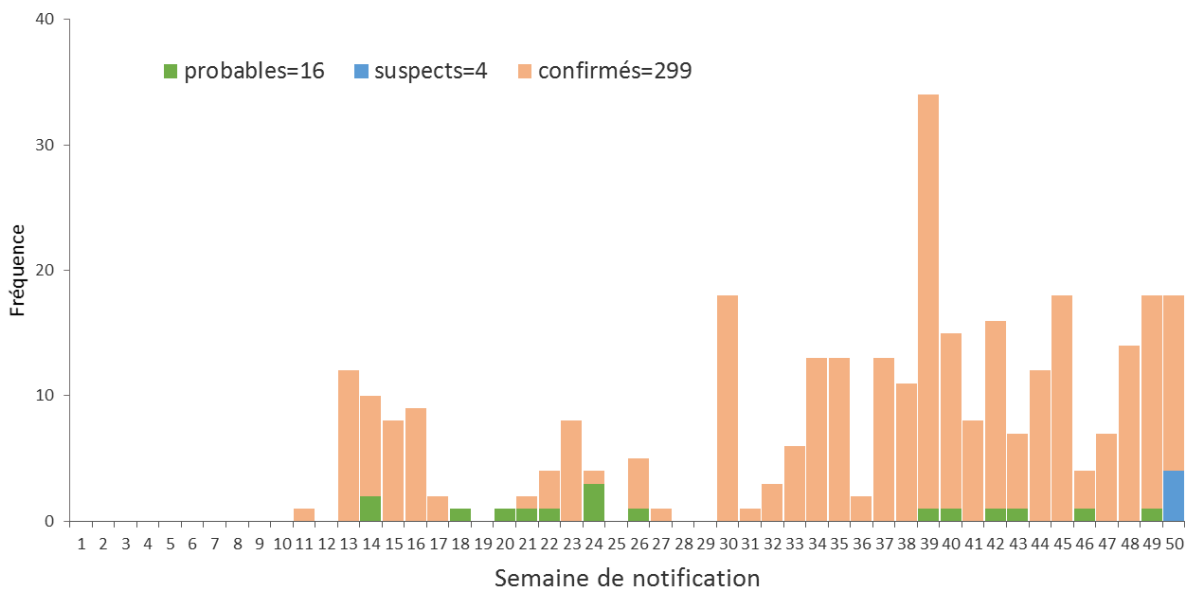
2.1 Dynamique de l'épidémie

Nouveaux cas d'Ebola, décès, contacts à suivre et suivis et pourcentage de nouveaux cas issus des contacts enregistrés, Conakry, semaine 50, 2014

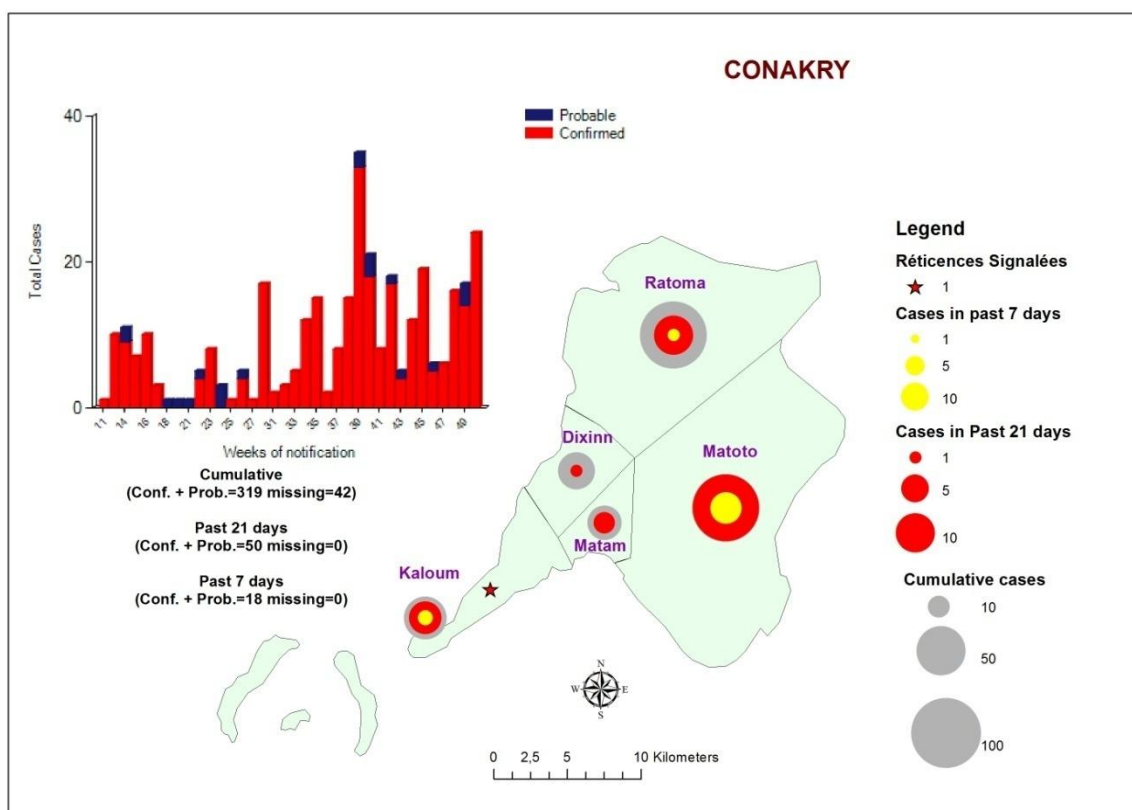
Cas		Fréquence (semaine 49)	Fréquence (semaine 50)
Nouveaux cas notifiés (total)	Confirmés	17	18
	Probables	0	0
	Suspects	3	12
	Confirmés	3	0
Parmi le personnel de santé (non-CTE)			
Décès			
Décès au CTE	Confirmés	6	6
Décès communautaires notifiés	Enterrements Sécurisés	5	7
	Enterrements non-sécurisés	1	5
	Prélevés parmi enterr. sécurisés	5	3
	Positifs parmi prélevés	1	2
Suivi des contacts enregistrés		(07/12/2014)	(14/12/2014)
	A suivre	648	893
	Suivis	633	881
	Non-suivis	15	12
	% suivis	98%	99%
% de nouveaux cas confirmés qui étaient des contacts enregistrés			
		6% (1/17)	44% (8/18)

2.2 Indicateurs généraux

- a. Distribution des cas notifiés par semaine de notification, semaines 1–50, 2014 (documentation non-exhaustive des décès communautaires non-prélevés (cas probables))



- b. Répartition géographique des cas confirmés et probables d’Ebola par sous-préfecture pour la semaine 50, les 21 derniers jours et depuis le début de l’épidémie, et réticences signalées



3. Coyah

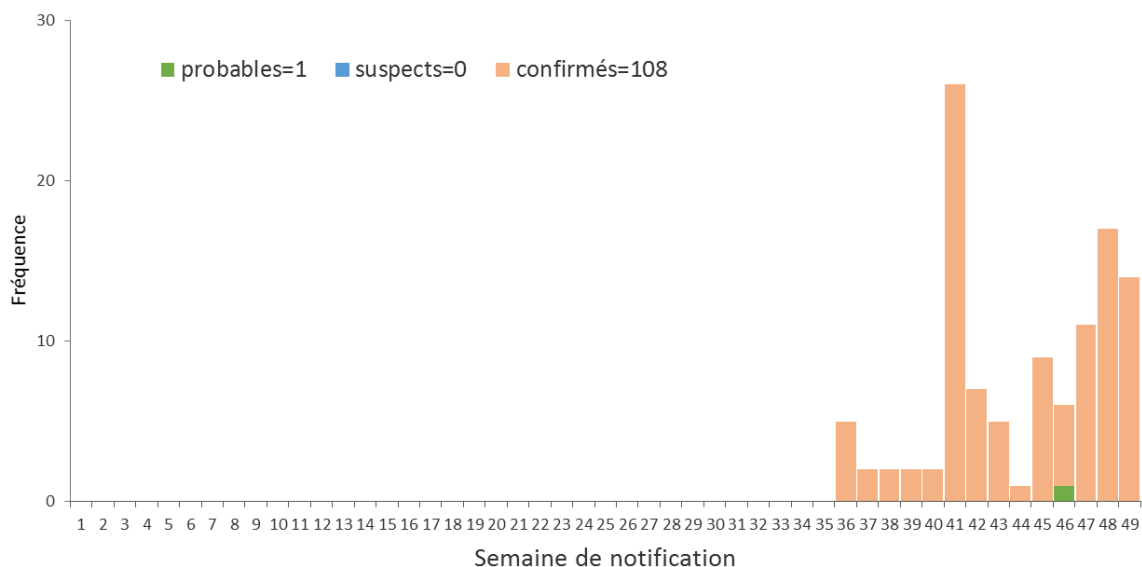
3.1 Dynamique de l'épidémie

Nouveaux cas d'Ebola, décès, contacts à suivre et suivis et pourcentage de nouveaux cas issus des contacts enregistrés, Coyah, semaine 50, 2014

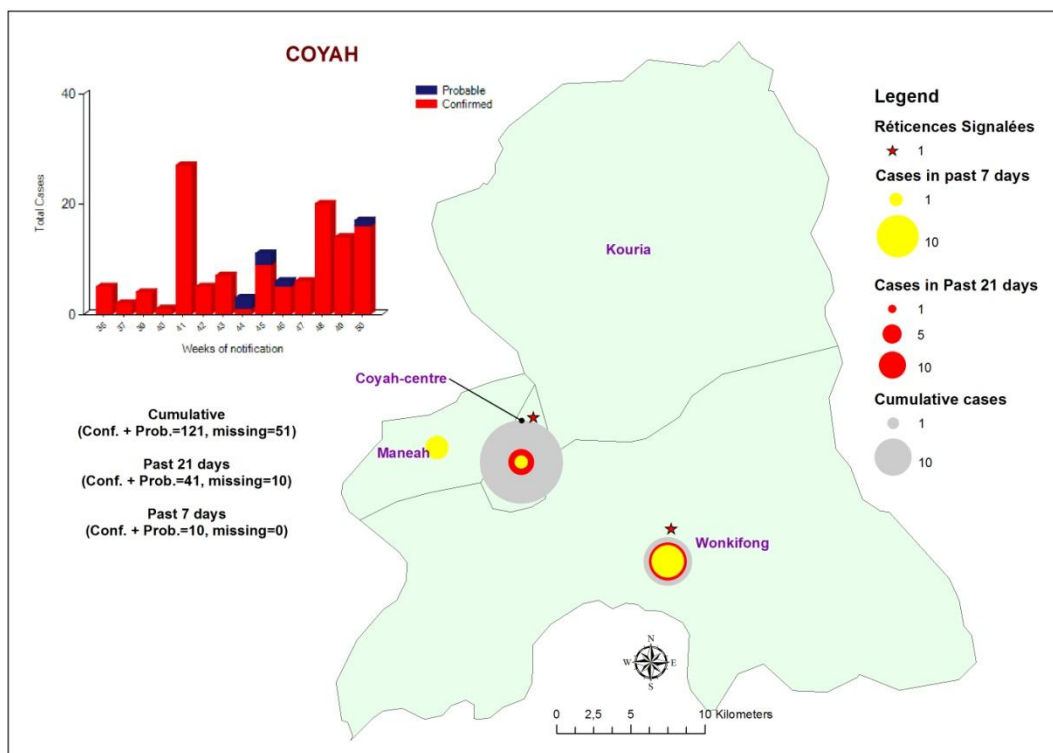
Cas		Fréquence (semaine 49)	Fréquence (semaine 50)
Nouveaux cas notifiés (total)	Confirmés	14	16
	Probables	0	1
	Suspects	0	3
Parmi le personnel de santé (non-CTE)	Confirmés	1	0
Décès			
Décès au CTE	Confirmés	2	2
Décès communautaires notifiés	Enterrements Sécurisés	2	3
	Enterrements non-sécurisés	0	2
	Prélevés parmi enterr. sécurisés	2	3
	Positifs parmi prélevés	2	3
Suivi des contacts enregistrés		(07/12/2014)	(14/12/2014)
	A suivre	131	215
	Suivis	119	202
	Non-suivis	12	13
	% suivis	91%	94%
% de nouveaux cas confirmés qui étaient des contacts enregistrés		29% (4/14)	19% (3/16)

3.2 Indicateurs généraux

- a. Distribution des cas notifiés par semaine de notification, Guinée, semaines 1–50, 2014 (documentation non-exhaustive des décès communautaires non-prélevés (cas probables))



- b. Répartition géographique des cas confirmés et probables d’Ebola par sous-préfecture pour la semaine 50, les 21 derniers jours et depuis le début de l’épidémie, et réticences signalées



4. Kindia

4.1 Dynamique de l'épidémie

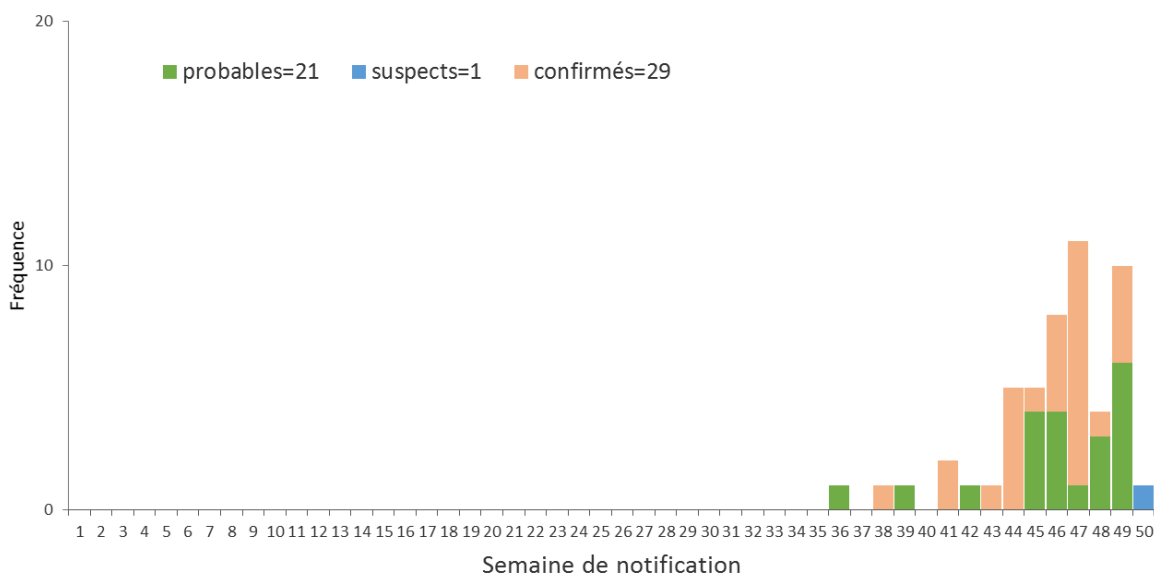
Nouveaux cas d'Ebola, décès, contacts à suivre et suivis et pourcentage de nouveaux cas issus des contacts enregistrés, Kindia, semaine 50, 2014

Cas		Fréquence (semaine 49)	Fréquence (semaine 50)
Nouveaux cas notifiés (total)	Confirmés	4	14
	Probables	0	0
	Suspects	0	2
	Parmi le personnel de santé (non-CTE)	Confirmés	0
Décès			
Décès au CTE	Confirmés	1	2
Décès communautaires notifiés	Enterrements Sécurisés	1	- ^s
	Enterrements non-sécurisés	2	-
	Prélevés parmi enterr. sécurisés	1	-
	Positifs parmi prélevés	1	-
Suivi des contacts enregistrés		(07/12/2014)	(14/12/2014)
	A suivre	255	78
	Suivis	212	69
	Non-suivis	43	9
	% suivis	83%	88%
% de nouveaux cas confirmés qui étaient des contacts enregistrés			
		0% (0/4)	7% (1/14)

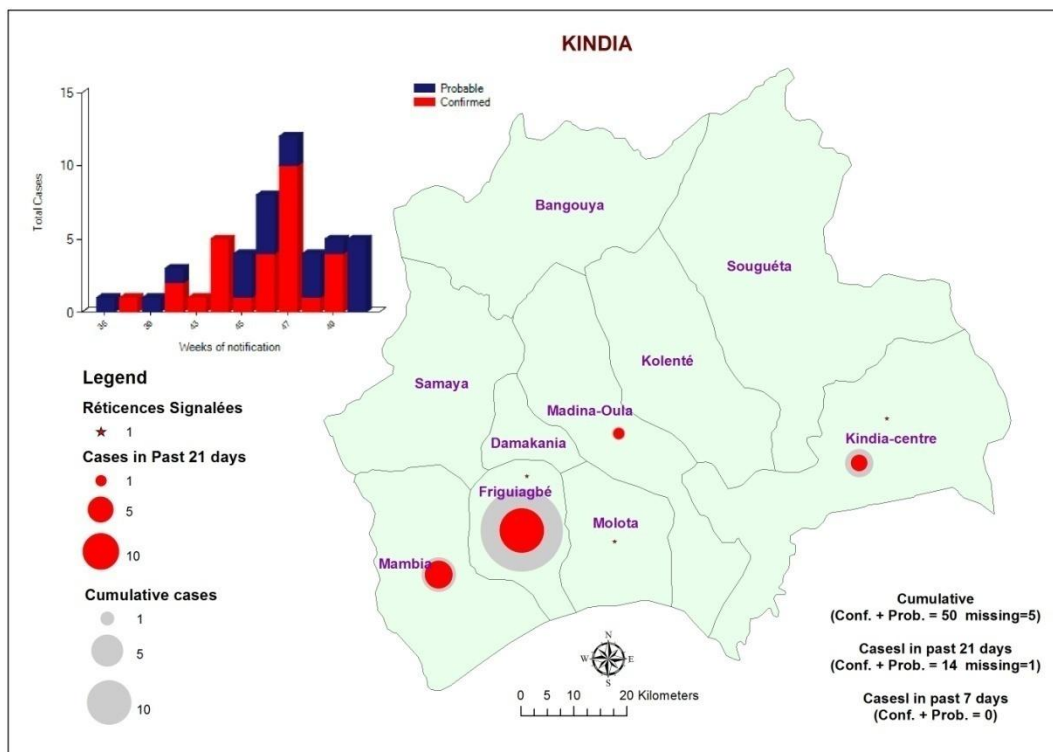
(^spas de données)

4.2 Indicateurs généraux

- a. Distribution des cas notifiés par semaine de notification, Guinée, semaines 1–50, 2014 (documentation non-exhaustive des décès communautaires non-prélevés (cas probables))



- b. Répartition géographique des cas confirmés et probables d’Ebola par sous-préfecture pour la semaine 50 (valeurs manquantes pour la sous-préfecture), les 21 derniers jours et depuis le début de l’épidémie, et réticences signalées



5. Forécariah

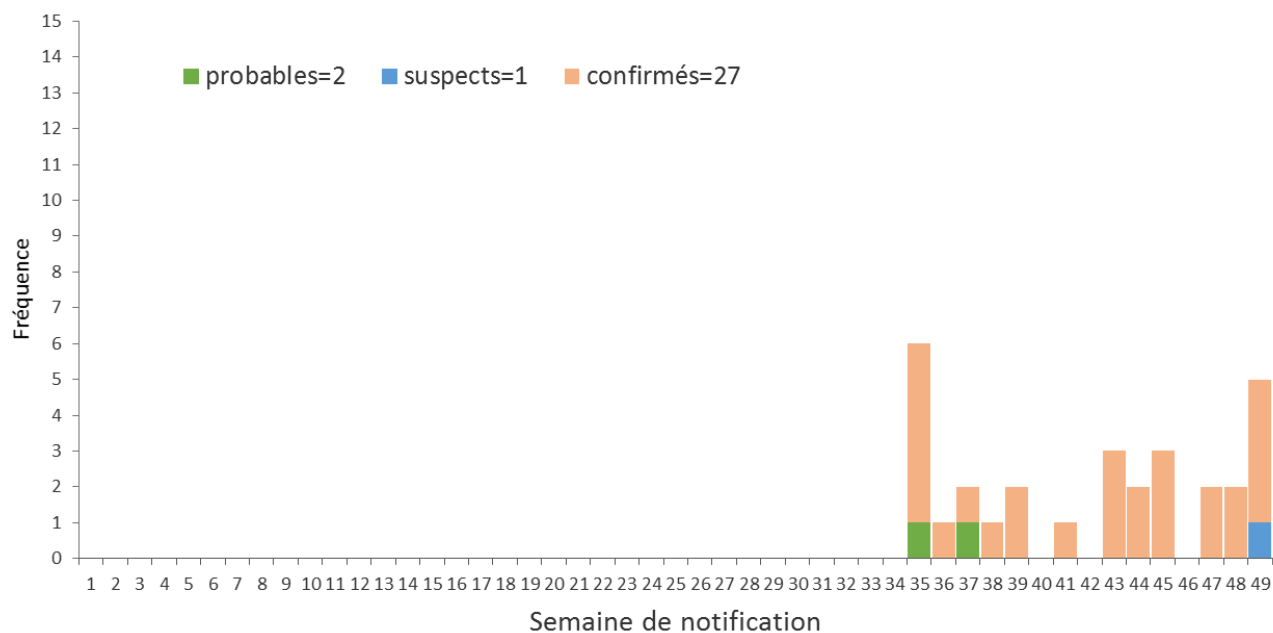
5.1 Dynamique de l'épidémie

Nouveaux cas d'Ebola, décès, contacts à suivre et suivis et pourcentage de nouveaux cas issus des contacts enregistrés, Forécariah, semaine 50, 2014

Cas		Fréquence (semaine 49)	Fréquence (semaine 50)
Nouveaux cas notifiés (total)	Confirmés	4	9
	Probables	0	0
	Suspects	1	0
	Parmi le personnel de santé (non-CTE)	0	0
Décès			
Décès au CTE	Confirmés	1	6
Décès communautaires notifiés	Enterrements Sécurisés	0	1
	Enterrements non-sécurisés	0	11
	Prélevés parmi enterr. sécurisés	0	1
	Positifs parmi prélevés	0	1
Suivi des contacts enregistrés		(07/12/2014)	(14/12/2014)
	A suivre	91	88
	Suivis	90	88
	Non-suivis	1	0
	% suivis	99%	100%
% de nouveaux cas confirmés qui étaient des contacts enregistrés			
		50% (2/4)	22% (2/9)

5.2 Indicateurs généraux

a. Distribution des cas notifiés par semaine de notification, Guinée, semaines 1–50, 2014 (documentation non-exhaustive des décès communautaires non-prélevés (cas probables))



6. Dubréka

6.1 Dynamique de l'épidémie

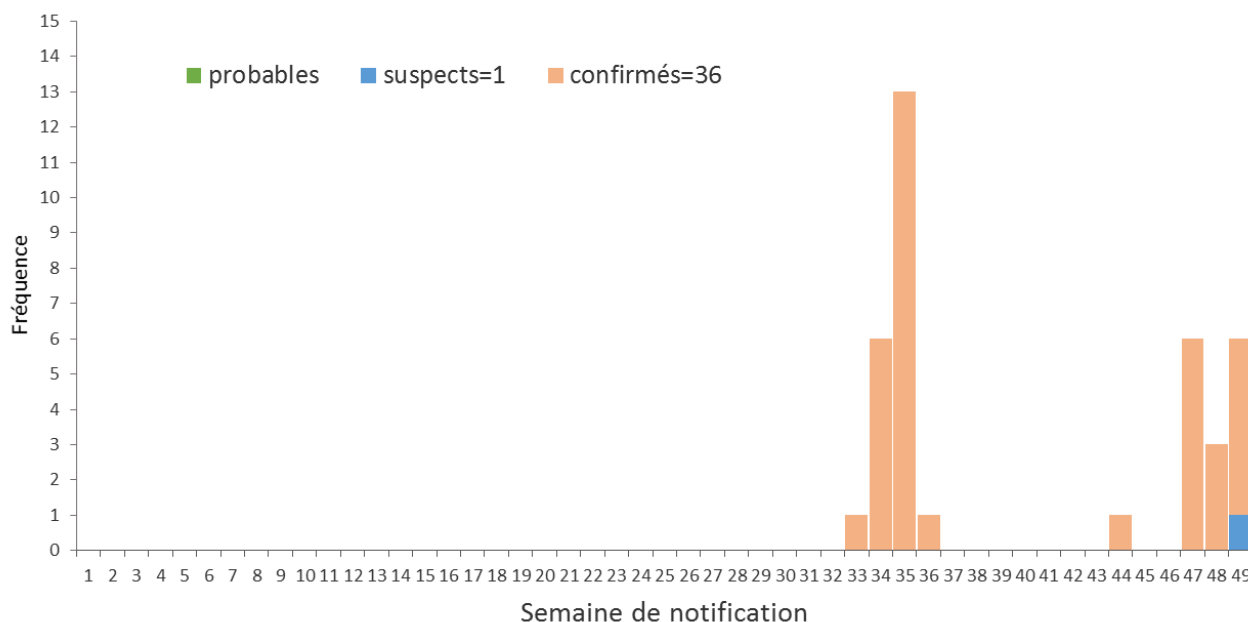
Nouveaux cas d'Ebola, décès, contacts à suivre et suivis et pourcentage de nouveaux cas issus des contacts enregistrés, Dubréka, semaine 50, 2014

Cas		Fréquence (semaine 49)	Fréquence (semaine 50)
Nouveaux cas notifiés (total)	Confirmés	5	3
	Probables	0	0
	Suspects	1	0
Parmi le personnel de santé (non-CTE)	Confirmés	1	0
Décès			
Décès au CTE	Confirmés	2	2
Décès communautaires notifiés	Enterrements Sécurisés	2	[§]
	Enterrements non-sécurisés	1	-
	Prélevés parmi enterr. sécurisés	2	-
	Positifs parmi prélevés	1	-
Suivi des contacts enregistrés		(07/12/2014)	(14/12/2014)
	A suivre	143	113
	Suivis	138	112
	Non-suivis	5	1
	% suivis	97%	99%
% de nouveaux cas confirmés qui étaient des contacts enregistrés			
		-	33% (1/3)

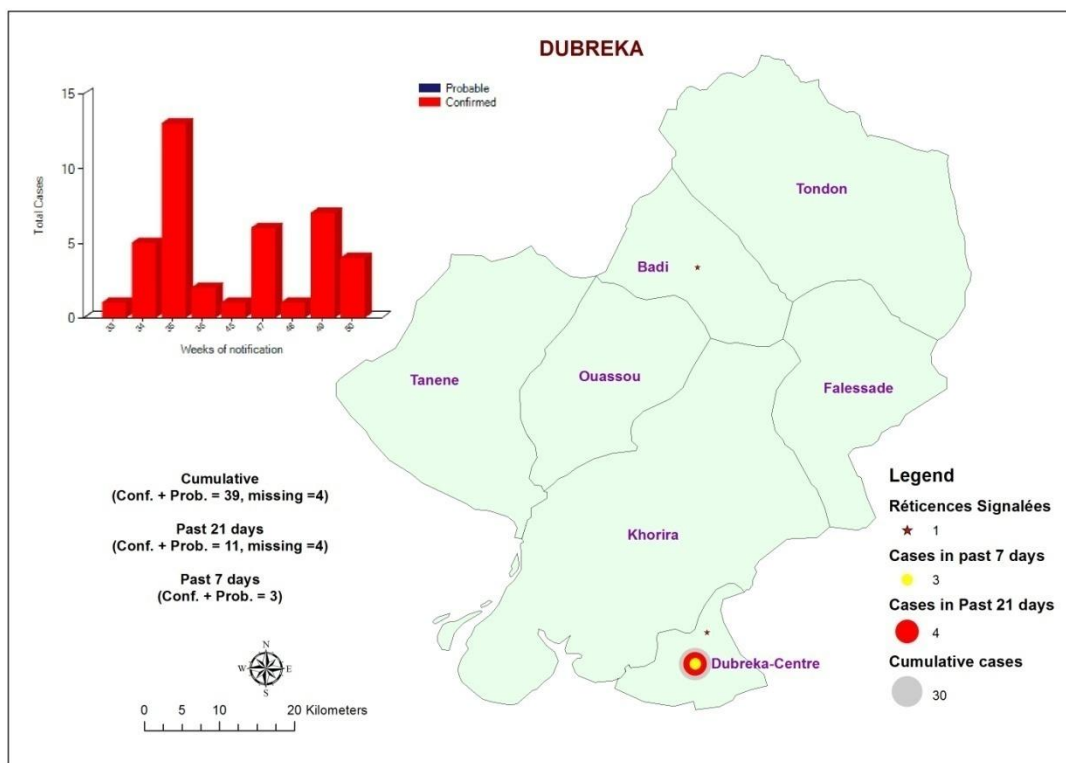
([§]pas de données)

6.2 Indicateurs généraux

- a. Distribution des cas notifiés par semaine de notification, Guinée, semaines 26–48, 2014
(documentation non-exhaustive des décès communautaires non-prélevés (cas probables))



- b. Répartition géographique des cas confirmés et probables d’Ebola par sous-préfecture pour la semaine 50, les 21 derniers jours et depuis le début de l’épidémie, et réticences signalées



7. Télimélé

7.1 Dynamique de l'épidémie

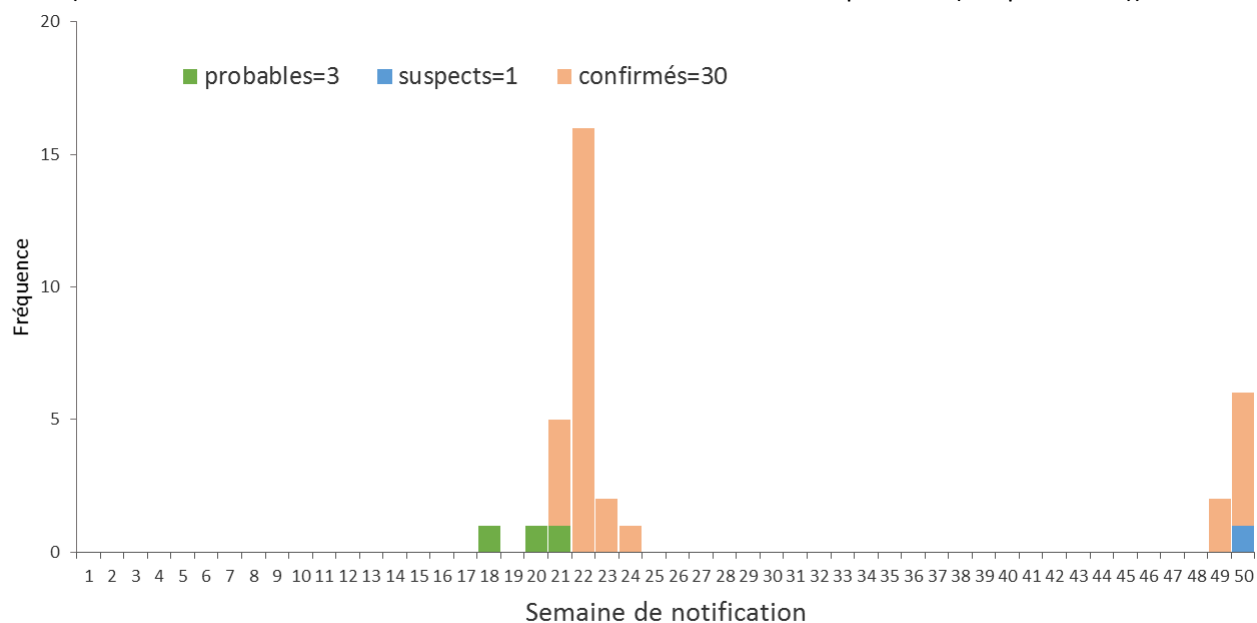
Nouveaux cas d'Ebola, décès, contacts à suivre et suivis et pourcentage de nouveaux cas issus des contacts enregistrés, Télimélé, semaine 50, 2014

Cas		Fréquence (semaine 49)	Fréquence (semaine 50)
Nouveaux cas notifiés (total)	Confirmés	2	5
	Probables	0	0
	Suspects	0	1
Parmi le personnel de santé (non-CTE)	Confirmés	0	0
Décès			
Décès au CTE	Confirmés	0	3
Décès communautaires notifiés	Enterrements Sécurisés	0	^s
	Enterrements non-sécurisés	0	-
	Prélevés parmi enterr. sécurisés	0	-
	Positifs parmi prélevés	0	-
Suivi des contacts enregistrés		(07/12/2014)	(14/12/2014)
	A suivre	-	45
	Suivis	-	43
	Non-suivis	-	2
	% suivis	-	96%
% de nouveaux cas confirmés qui étaient des contacts enregistrés			
		0% (0/2)	-

(^spas de données)

7.2 Indicateurs généraux

- a. Distribution des cas notifiés par semaine de notification, Guinée, semaines 12–48, 2014
(documentation non-exhaustive des décès communautaires non-prélevés (cas probables))



8. Dabola

8.1 Dynamique de l'épidémie

Nouveaux cas d'Ebola, décès, contacts à suivre et suivis et pourcentage de nouveaux cas issus des contacts enregistrés, Dabola, semaine 50, 2014

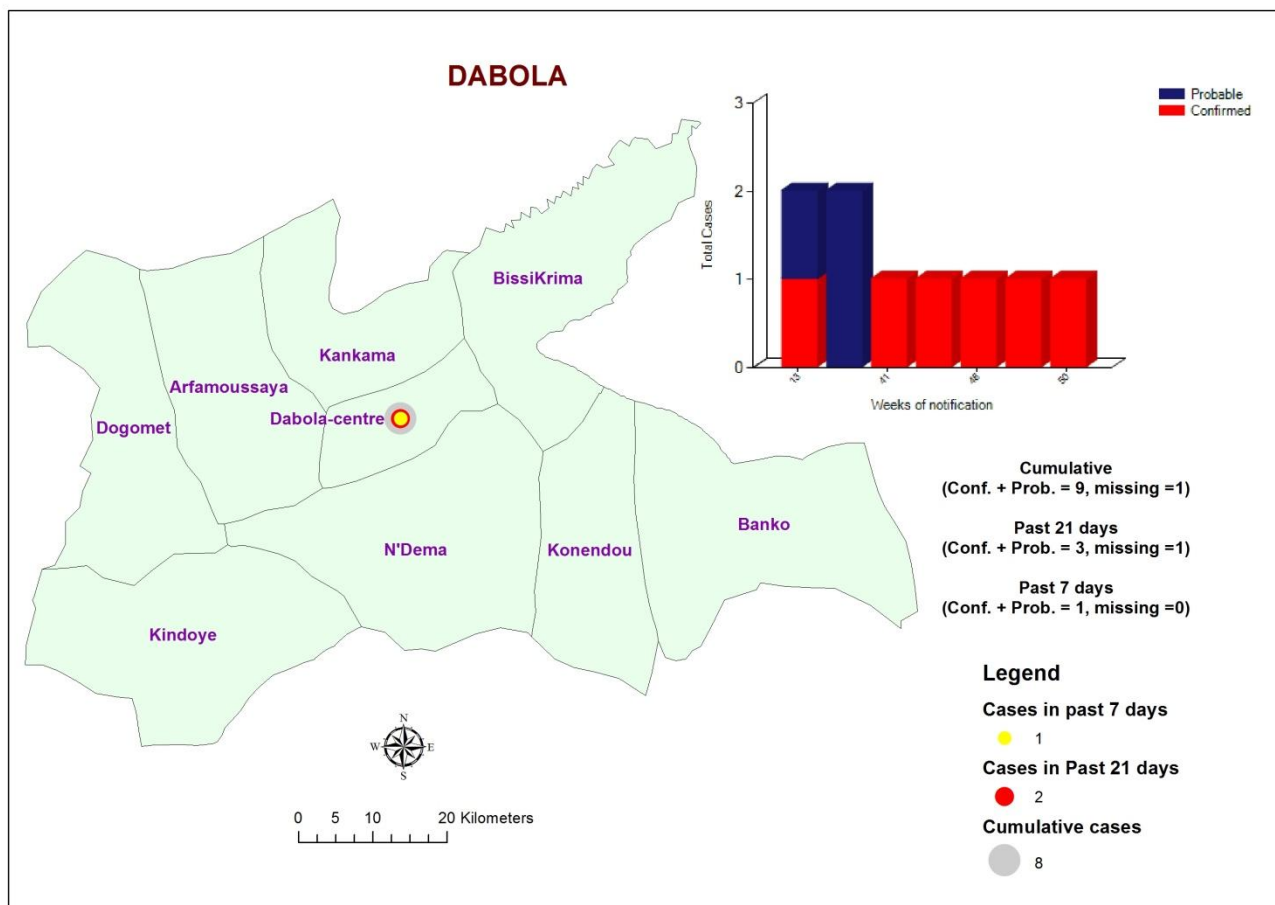
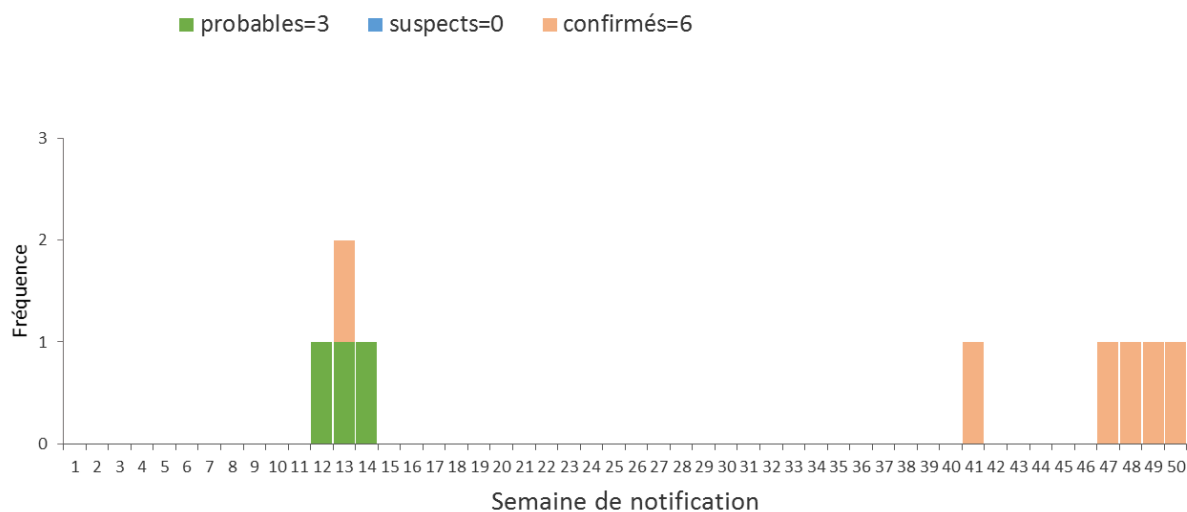
Cas		Fréquence (semaine 49)	Fréquence (semaine 50)
Nouveaux cas notifiés (total)	Confirmés	1	1
	Probables	0	0
	Suspects	0	0
Parmi le personnel de santé (non-CTE)	Confirmés	0	0
Décès			
Décès au CTE	Confirmés	0	2
Décès communautaires notifiés	Enterrements Sécurisés	0	- ^s
	Enterrements non-sécurisés	0	-
	Prélevés parmi enterr. sécurisés	0	-
	Positifs parmi prélevés	0	-
Suivi des contacts enregistrés		(07/12/2014)	(14/12/2014)
	A suivre	120	90
	Suivis	120	89
	Non-suivis	0	1
	% suivis	100%	99%
% de nouveaux cas confirmés qui étaient des contacts enregistrés			
		0% (0/1)	100% (1/1)

(^spas de données)



8.2 Indicateurs généraux

a. Distribution des cas notifiés par semaine de notification, Guinée, semaines 12–48, 2014
(documentation non-exhaustive des décès communautaires non-prélevés (cas probables))



9. Faranah

9.1 Dynamique de l'épidémie

Nouveaux cas d'Ebola, décès, contacts à suivre et suivis et pourcentage de nouveaux cas issus des contacts enregistrés, Faranah, semaine 50, 2014

Cas		Fréquence (semaine 49)	Fréquence (semaine 50)
Nouveaux cas notifiés (total)	Confirmés	2	0
	Probables	0	0
	Suspects	0	1
Parmi le personnel de santé (non-CTE)	Confirmés	1	0
Décès			
Décès au CTE	Confirmés	2	0
Décès communautaires notifiés	Enterrements Sécurisés	1	0
	Enterrements non-sécurisés	0	0
	Prélevés parmi enterr. sécurisés	1	0
	Positifs parmi prélevés	1	0
Suivi des contacts enregistrés		(07/12/2014)	(14/12/2014)
	A suivre	83	41
	Suivis	83	41
	Non-suivis	0	0
	% suivis	100%	100%
% de nouveaux cas confirmés qui étaient des contacts enregistrés			
		^s	-

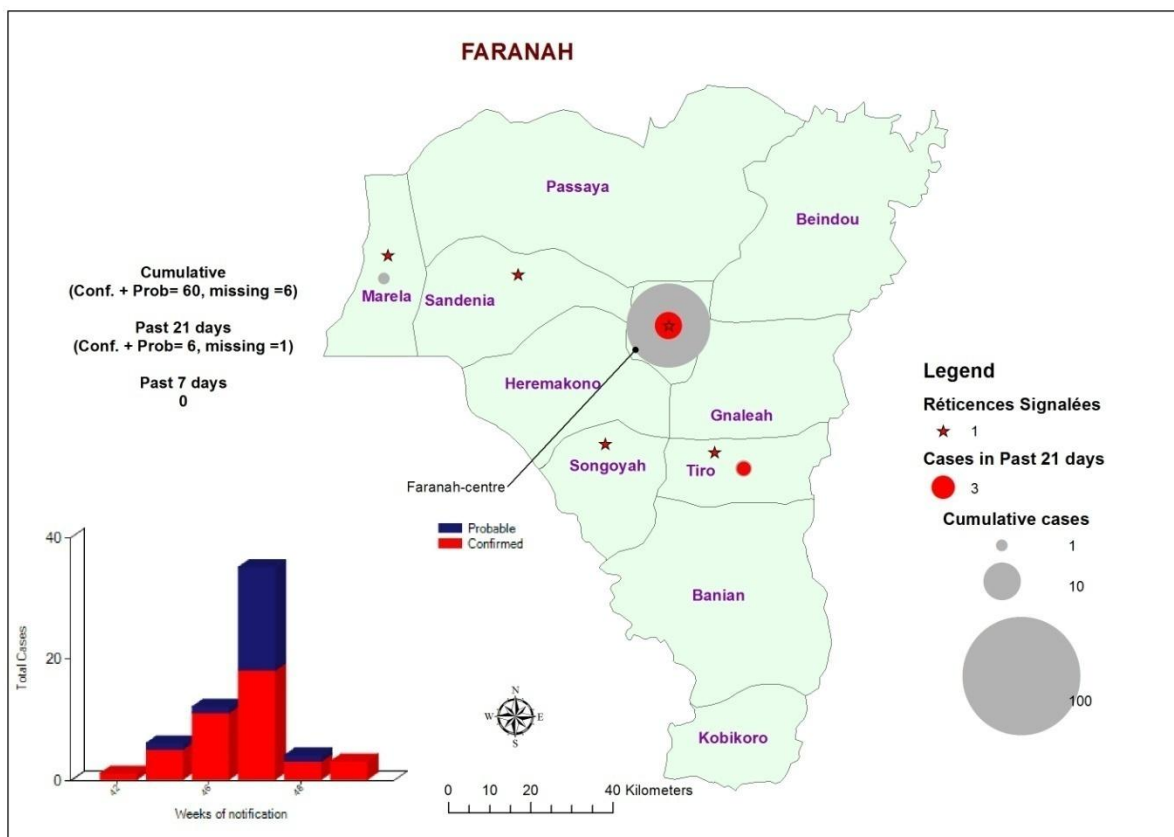
(^spas de données)

9.2 Indicateurs généraux

- a. Distribution des cas notifiés par semaine de notification (valeurs manquantes=1), Guinée, semaines 1–50, 2014 (documentation non-exhaustive des décès communautaires non-prélevés (cas probables))



- b. Répartition géographique des cas confirmés et ss d’Ebola par sous-préfecture pour la semaine 50, les 21 derniers jours et depuis le début de l’épidémie, et réticences signalées



10. Kouroussa

10.1 Dynamique de l'épidémie

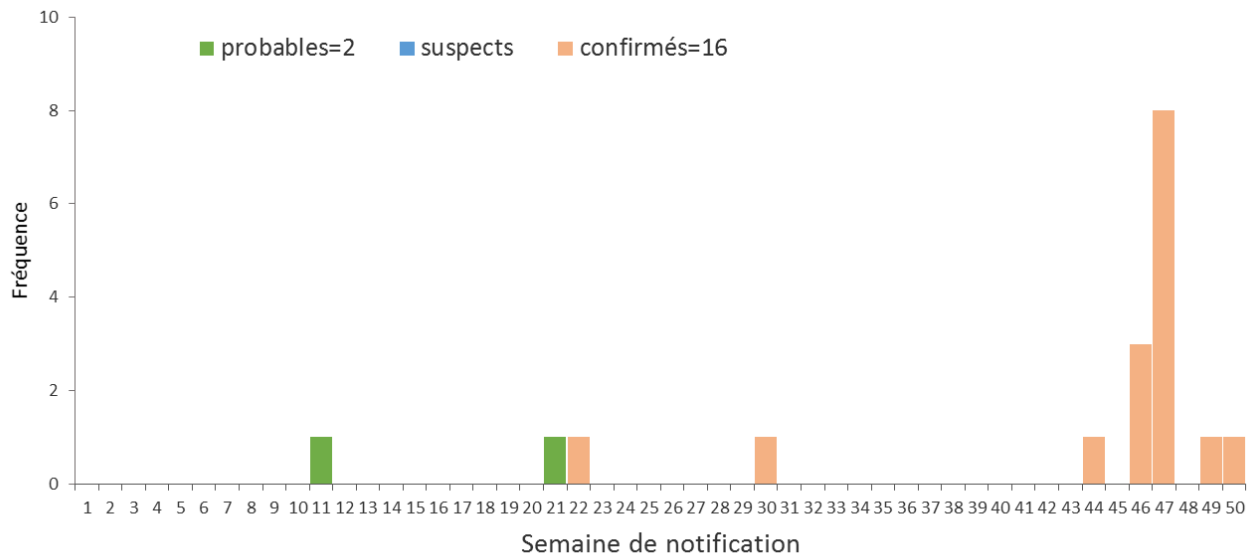
Nouveaux cas d'Ebola, décès, contacts à suivre et suivis et pourcentage de nouveaux cas issus des contacts enregistrés, Kouroussa, semaine 50, 2014

Cas		Fréquence (semaine 49)	Fréquence (semaine 50)
Nouveaux cas notifiés (total)	Confirmés	1	1
	Probables	0	0
	Suspects	0	0
	Parmi le personnel de santé (non-CTE)	0	0
Décès			
Décès au CTE	Confirmés	0	0
Décès communautaires notifiés	Enterrements Sécurisés	2	1
	Enterrements non-sécurisés	0	0
	Prélevés parmi enterr. sécurisés	2	1
	Positifs parmi prélevés	1	0
Suivi des contacts enregistrés		(07/12/2014)	(14/12/2014)
	A suivre	213	151
	Suivis	211	148
	Non-suivis	2	3
	% suivis	99%	98%
% de nouveaux cas confirmés qui étaient des contacts enregistrés			
		^s	-

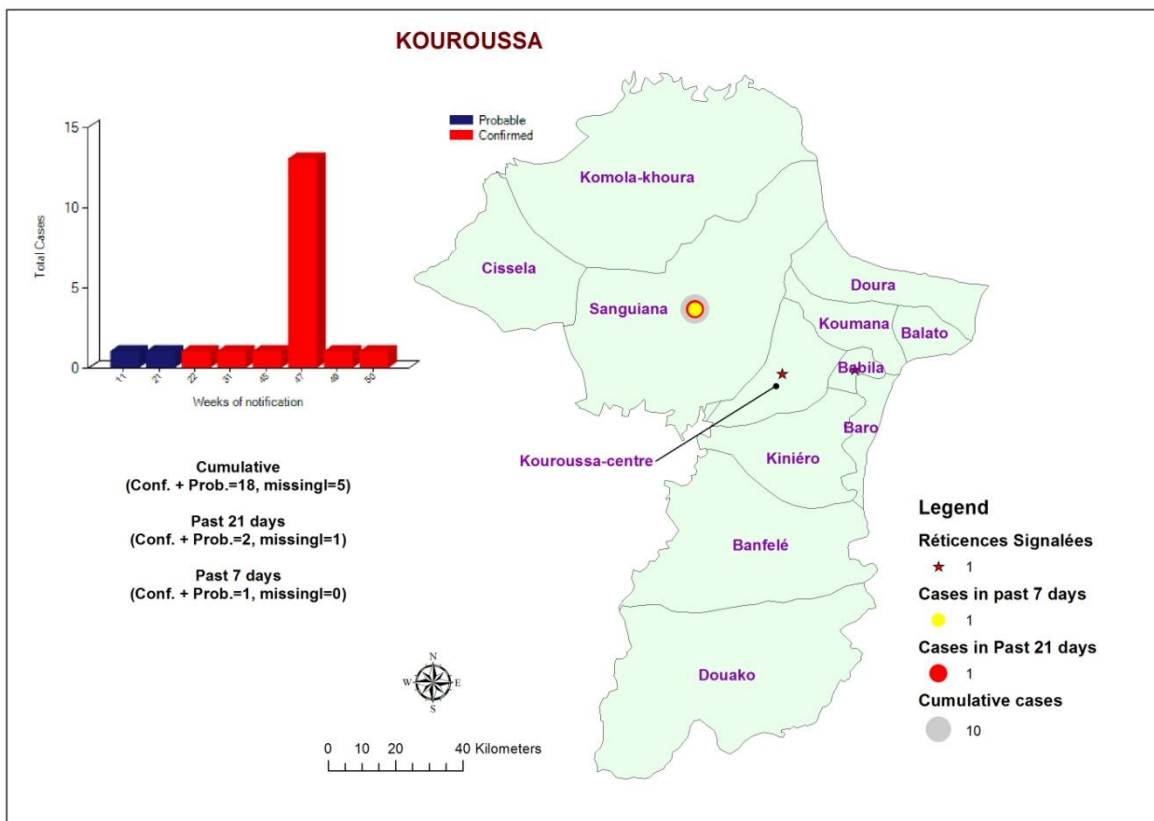
(^spas de données)

10.2 Indicateurs généraux

- a. Distribution des cas notifiés par semaine de notification, Guinée, semaines 1–50, 2014 (documentation non-exhaustive des décès communautaires non-prélevés (cas probables))



- b. Répartition géographique des cas confirmés et probables d’Ebola par sous-préfecture pour la semaine 50, les 21 derniers jours et depuis le début de l’épidémie, et réticences signalées



11. Siguiri

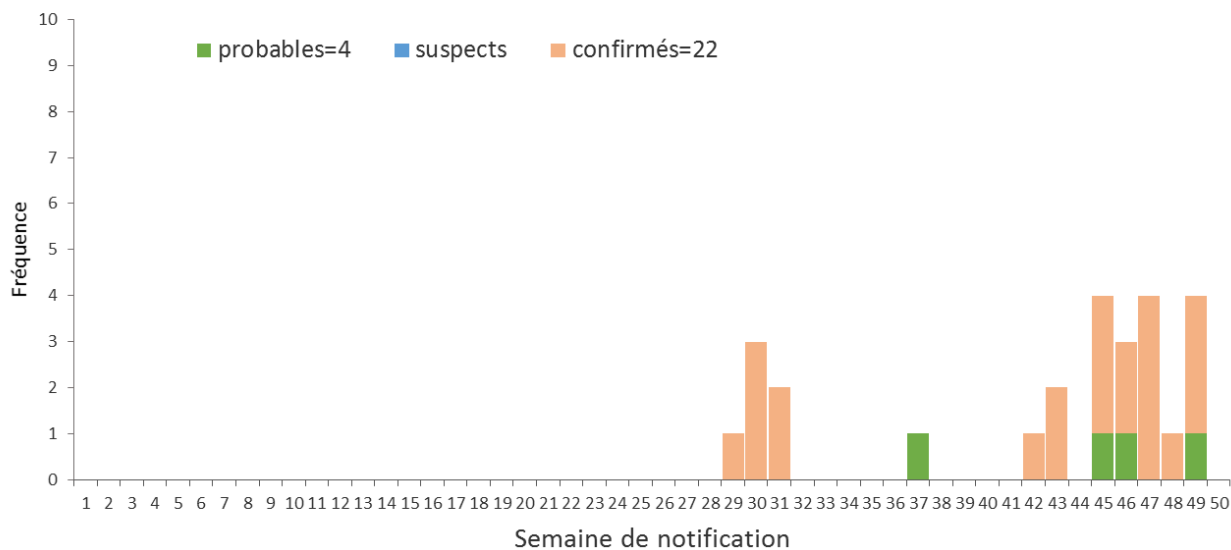
11.1 Dynamique de l'épidémie

Nouveaux cas d'Ebola, décès, contacts à suivre et suivis et pourcentage de nouveaux cas issus des contacts enregistrés, Siguiri, semaine 50, 2014

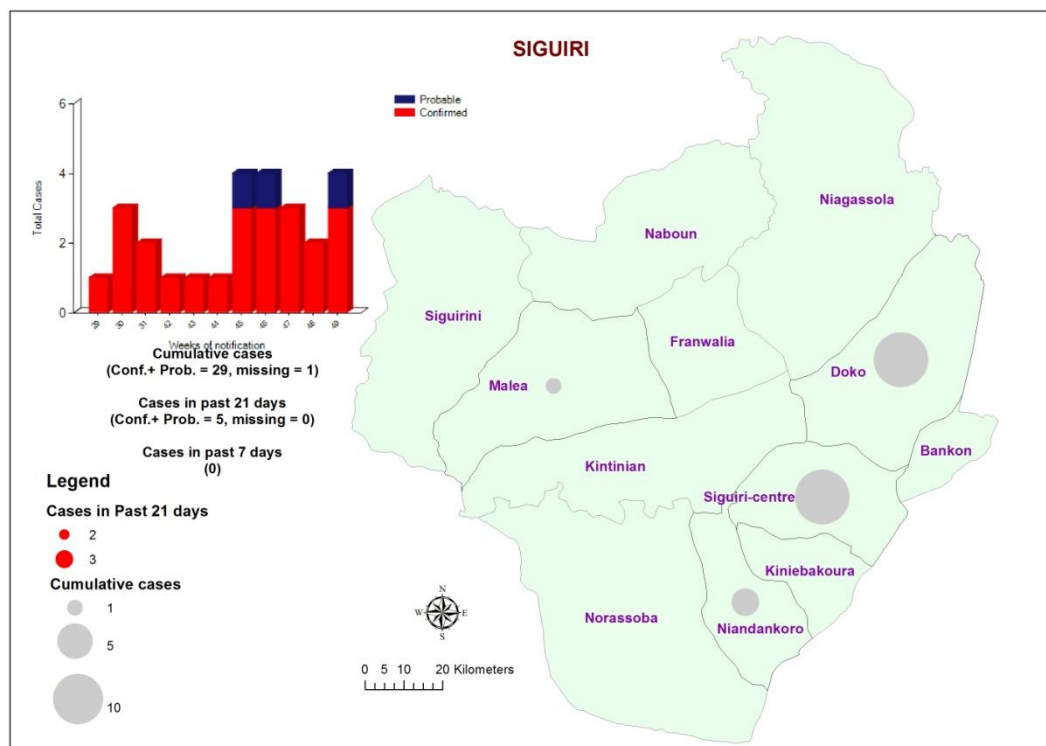
Cas		Fréquence (semaine 49)	Fréquence (semaine 50)
Nouveaux cas notifiés (total)	Confirmés	3	0
	Probables	1	0
	Suspects	2	0
Parmi le personnel de santé (non-CTE)	Confirmés	1	0
Décès			
Décès au CTE	Confirmés	1	0
Décès communautaires notifiés	Enterrements Sécurisés	3	2
	Enterrements non-sécurisés	1	1
	Prélevés parmi enterr. sécurisés	3	2
	Positifs parmi prélevés	0	0
Suivi des contacts enregistrés		(07/12/2014)	(14/12/2014)
	A suivre	238	141
	Suivis	130	110
	Non-suivis	108	31
	% suivis	55%	78%
% de nouveaux cas confirmés qui étaient des contacts enregistrés			
		50% (2/4)	0% (0/0)

11.2 Indicateurs généraux

- a. Distribution des cas notifiés par semaine de notification, Guinée, semaines 1–50, 2014 (documentation non-exhaustive des décès communautaires non-prélevés (cas probables))



- b. Répartition géographique des cas confirmés et probables d’Ebola par sous-préfecture pour la semaine 50, les 21 derniers jours et depuis le début de l’épidémie, et réticences signalées



12. Kankan

12.1 Dynamique de l'épidémie

Nouveaux cas d'Ebola, décès, contacts à suivre et suivis et pourcentage de nouveaux cas issus des contacts enregistrés, Kankan, semaine 50, 2014

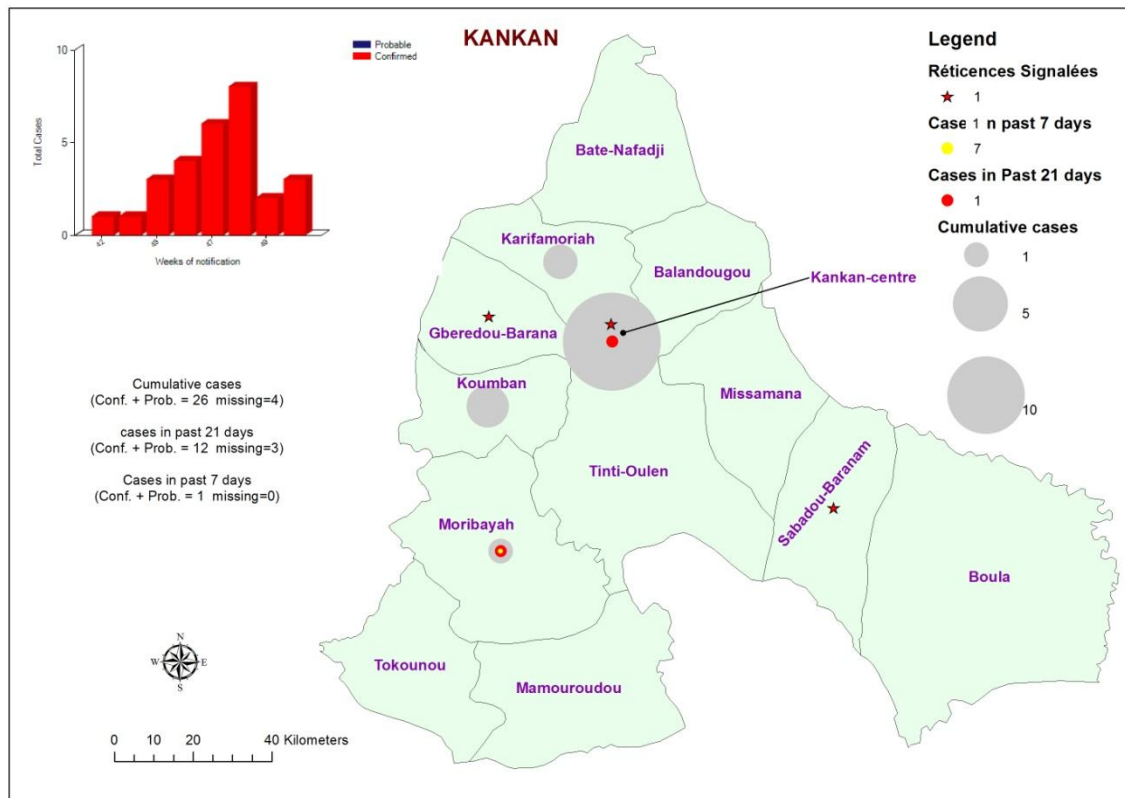
Cas		Fréquence (semaine 49)	Fréquence (semaine 50)
Nouveaux cas notifiés (total)	Confirmés	3	1
	Probables	1	0
	Suspects	2	0
Parmi le personnel de santé (non-CTE)	Confirmés	1	0
Décès			
Décès au CTE	Confirmés	1	1
Décès communautaires notifiés	Enterrements Sécurisés	3	2
	Enterrements non-sécurisés	1	0
	Prélevés parmi enterr. sécurisés	3	2
	Positifs parmi prélevés	0	0
Suivi des contacts enregistrés		(07/12/2014)	(14/12/2014)
	A suivre	238	74
	Suivis	130	53
	Non-suivis	108	21
	% suivis	55%	72%
% de nouveaux cas confirmés qui étaient des contacts enregistrés			
		50% (2/4)	100% (1/1)

12.2 Indicateurs généraux

- a. Distribution des cas notifiés par semaine de notification, Guinée, semaines 1–50, 2014 (documentation non-exhaustive des décès communautaires non-prélevés (cas probables))



- b. Répartition géographique des cas confirmés et ss d’Ebola par sous-préfecture pour la semaine 50, les 21 derniers jours et depuis le début de l’épidémie, et réticences signalées



13. Kissidougou

13.1 Dynamique de l'épidémie

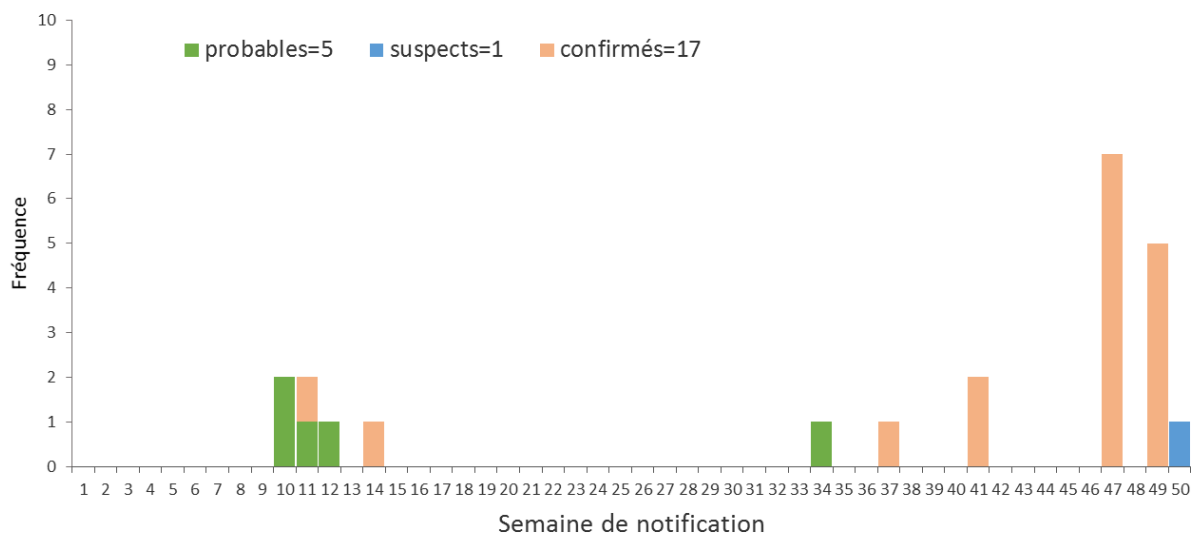
Nouveaux cas d'Ebola, décès, contacts à suivre et suivis et pourcentage de nouveaux cas issus des contacts enregistrés, Kissidougou, semaine 50, 2014

Cas		Fréquence (semaine 49)	Fréquence (semaine 50)
Nouveaux cas notifiés (total)	Confirmés	5	1
	Probables	0	0
	Suspects	0	0
Parmi le personnel de santé (non-CTE)	Confirmés	1	0
Décès			
Décès au CTE	Confirmés	2	1
Décès communautaires notifiés	Enterrements Sécurisés	0	^s
	Enterrements non-sécurisés	0	-
	Prélevés parmi enterr. sécurisés	0	-
	Positifs parmi prélevés	0	-
Suivi des contacts enregistrés		(07/12/2014)	(14/12/2014)
	A suivre	113	88
	Suivis	112	69
	Non-suivis	1	19
	% suivis	99%	78%
% de nouveaux cas confirmés qui étaient des contacts enregistrés			
		80% (4/5)	0% (0/1)

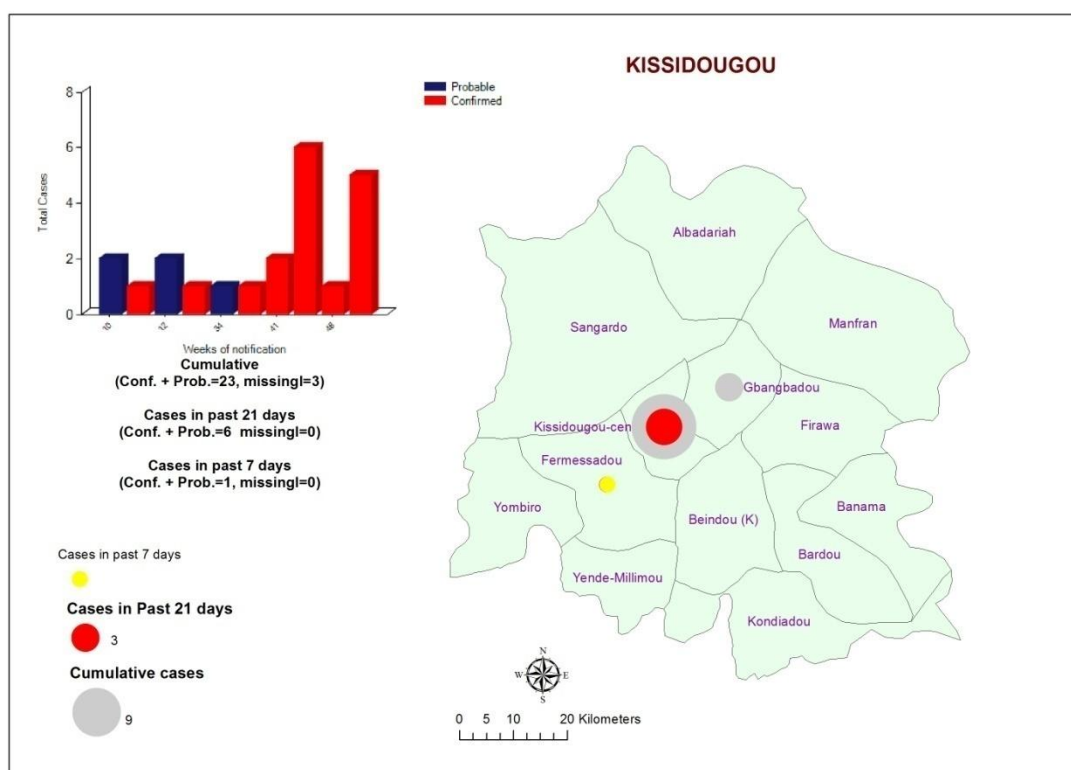
(^spas de données)

13.2 Indicateurs généraux

- a. Distribution des cas notifiés par semaine de notification, Guinée, semaines 1–50, 2014
(documentation non-exhaustive des décès communautaires non-prélevés (cas probables))



- a. Répartition géographique des cas confirmés et ss d’Ebola par sous-préfecture pour la semaine 50, les 21 derniers jours et depuis le début de l’épidémie, et réticences signalées



14. Guéckédou

14.1 Dynamique de l'épidémie

Nouveaux cas d'Ebola, décès, contacts à suivre et suivis et pourcentage de nouveaux cas issus des contacts enregistrés, Guéckédou, semaine 50, 2014

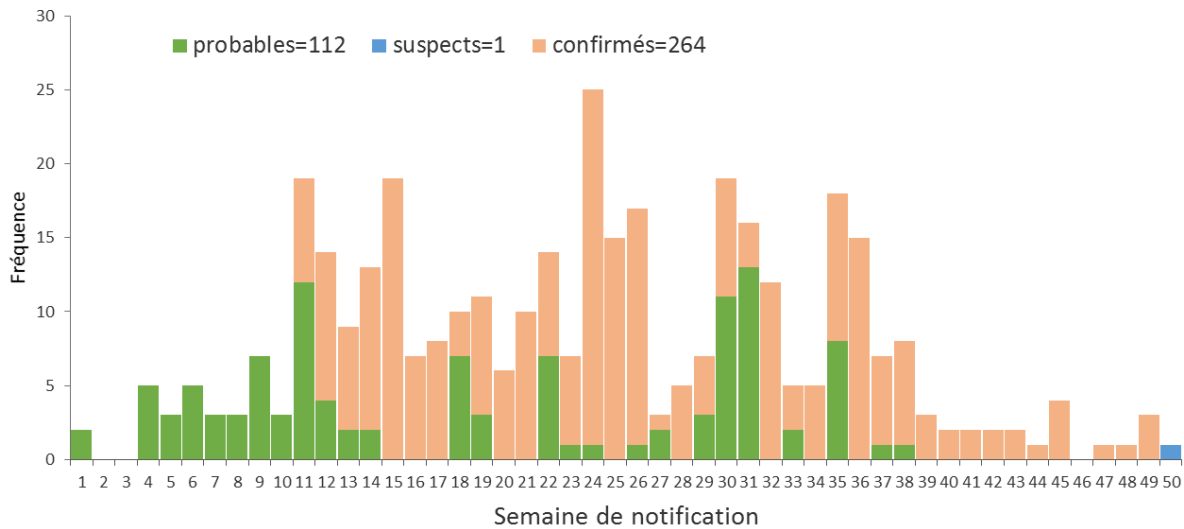
Cas		Fréquence (semaine 49)	Fréquence (semaine 50)
Nouveaux cas notifiés (total)	Confirmés	2	1
	Probables	0	0
	Suspects	4	1
Parmi le personnel de santé (non-CTE)	Confirmés	0	0
Décès			
Décès au CTE	Confirmés	0	2
Décès communautaires notifiés	Enterrements Sécurisés	1	2 [§]
	Enterrements non-sécurisés	0	- [§]
	Prélevés parmi enterr. sécurisés	1	-
	Positifs parmi prélevés	0	-
Suivi des contacts enregistrés		(07/12/2014)	(14/12/2014)
A suivre		162	83
Suivis		162	83
Non-suivis		0	0
% suivis		100%	100%
% de nouveaux cas confirmés qui étaient des contacts enregistrés			
		100% (2/2)	100% (1/1)

[§] données incomplètes (14/12/2014 non inclu ;

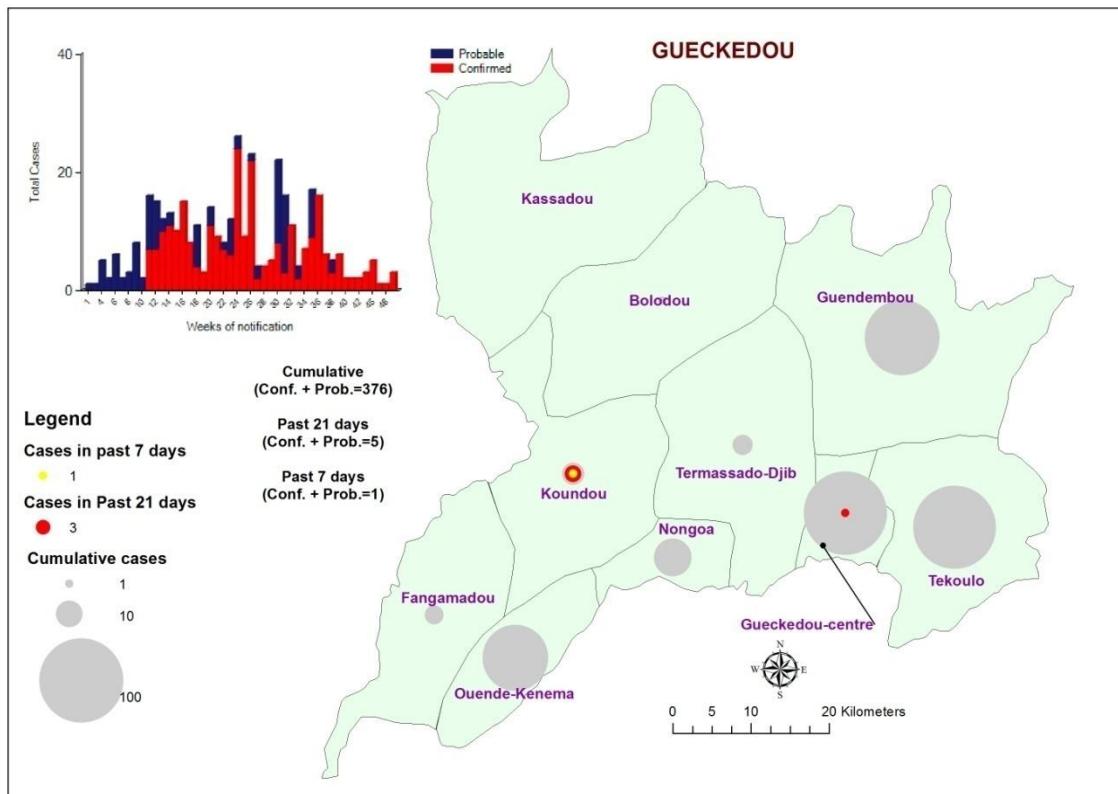
[§] pas de données)

14.2 Indicateurs généraux

- a. Distribution des cas notifiés par semaine de notification, Guinée, semaines 1–50, 2014 (documentation non-exhaustive des décès communautaires non-prélevés (cas probables))



- b. Répartition géographique des cas confirmés et probables d’Ebola par sous-préfecture pour la semaine 50, les 21 derniers jours et depuis le début de l’épidémie, et réticences signalées



15. Kérouane

15.1 Dynamique de l'épidémie

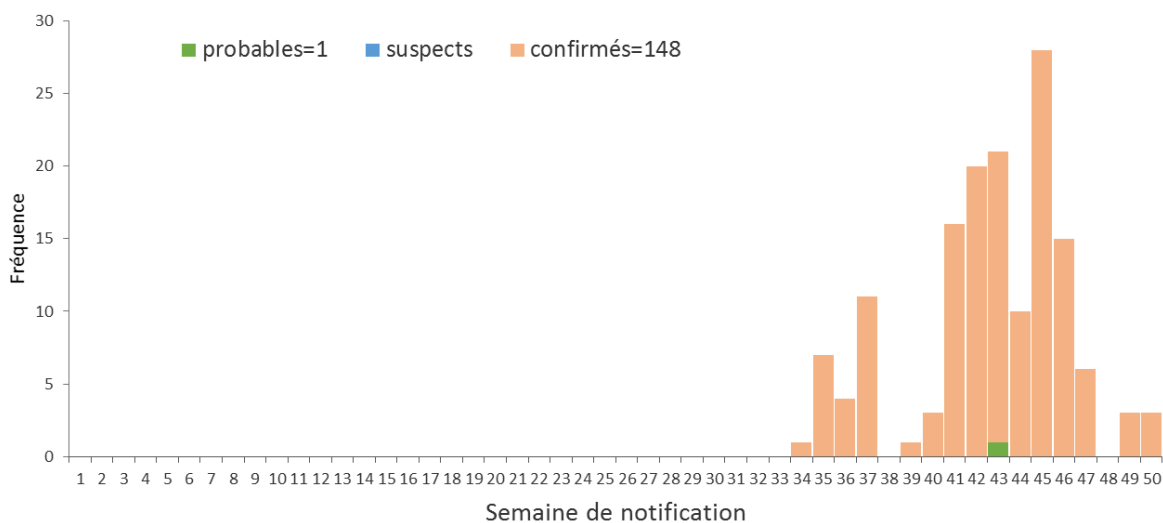
Nouveaux cas d'Ebola, décès, contacts à suivre et suivis et pourcentage de nouveaux cas issus des contacts enregistrés, Kérouane, semaine 50, 2014

Cas		Fréquence (semaine 49)	Fréquence (semaine 50)
Nouveaux cas notifiés (total)	Confirmés	4	4
	Probables	0	0
	Suspects	0	0
Parmi le personnel de santé (non-CTE)	Confirmés	0	2
Décès			
Décès au CTE	Confirmés	1	0
Décès communautaires notifiés	Enterrements Sécurisés	2	-
	Enterrements non-sécurisés	0	-
	Prélevés parmi enterr. sécurisés	2	-
	Positifs parmi prélevés	1	-
Suivi des contacts enregistrés		(07/12/2014)	(14/12/2014)
	A suivre	33	82
	Suivis	33	75
	Non-suivis	0	7
	% suivis	100%	91%
% de nouveaux cas confirmés qui étaient des contacts enregistrés		- ^s	75% (3/4)

(^spas de données)

15.2 Indicateurs généraux

- a. Distribution des cas notifiés par semaine de notification, Guinée, semaines 1–50, 2014 (documentation non-exhaustive des décès communautaires non-prélevés (cas probables))



16. Macenta

16.1 Dynamique de l'épidémie

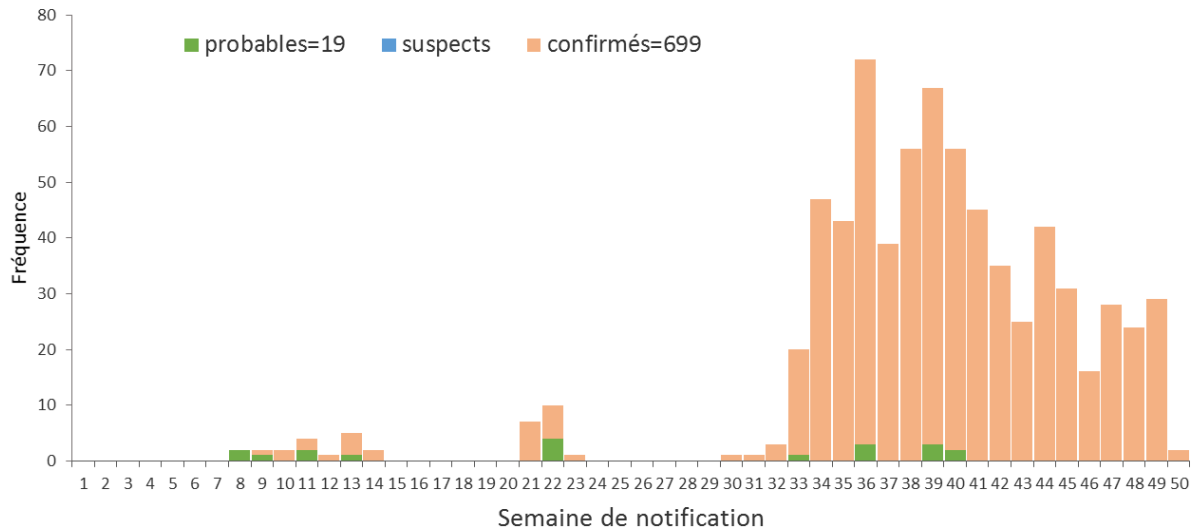
Nouveaux cas d'Ebola, décès, contacts à suivre et suivis et pourcentage de nouveaux cas issus des contacts enregistrés, Macenta, semaine 50, 2014

Cas		Fréquence (semaine 49)	Fréquence (semaine 50)
Nouveaux cas notifiés (total)	Confirmés	27	3
	Probables	0	0
	Suspects	3	1
Parmi le personnel de santé (non-CTE)	Confirmés	0	0
Décès			
Décès au CTE	Confirmés	11	10
Décès communautaires notifiés	Enterrements Sécurisés	4	5
	Enterrements non-sécurisés	3	0
	Prélevés parmi enterr. sécurisés	4	5
	Positifs parmi prélevés	0	1
Suivi des contacts enregistrés		(07/12/2014)	(14/12/2014)
	A suivre	489	545
	Suivis	477	469
	Non-suivis	12	76
	% suivis	98%	86%
% de nouveaux cas confirmés qui étaient des contacts enregistrés			
		- ^s	100% (3/3)

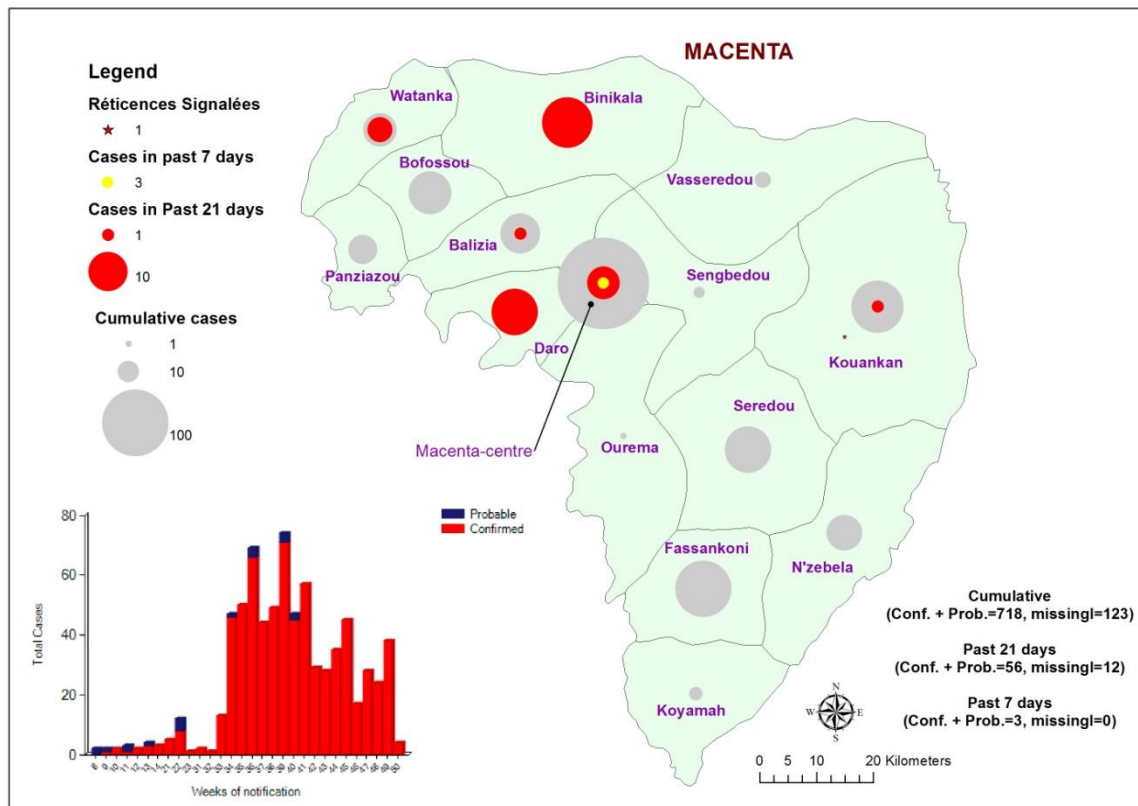
(^spas de données)

16.2 Indicateurs généraux

- a. Distribution des cas notifiés par semaine de notification, Guinée, semaines 1–50, 2014 (documentation non-exhaustive des décès communautaires non-prélevés (cas probables))



- b. répartition géographique des cas confirmés et probables d’Ebola par sous-préfecture pour la semaine 50, les 21 derniers jours et depuis le début de l’épidémie, et réticences signalées



17. N'Zérékoré

17.1 Dynamique de l'épidémie

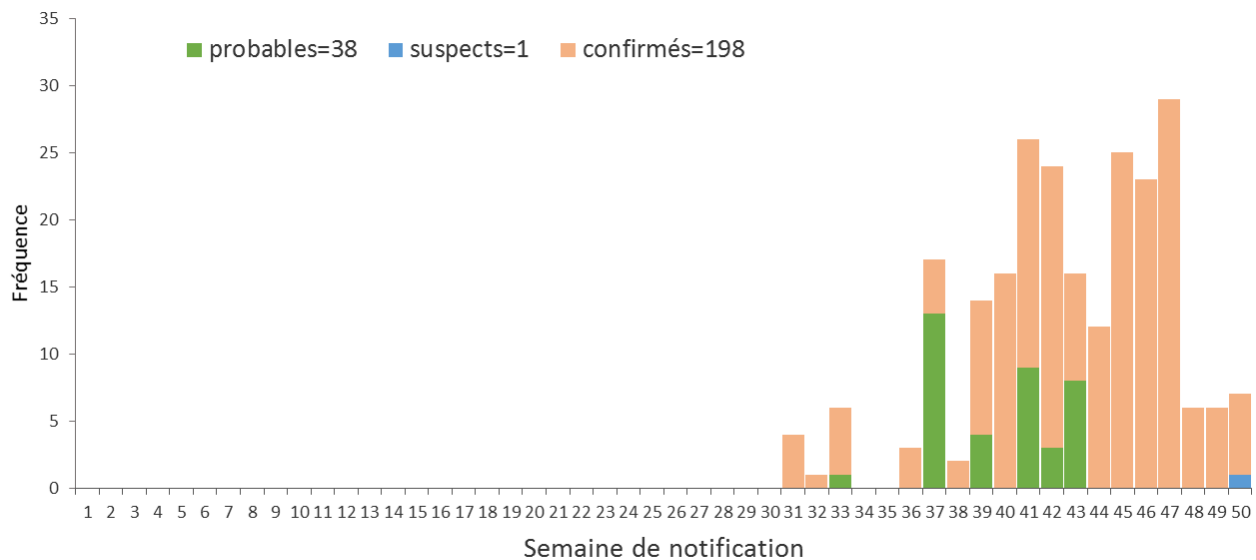
Nouveaux cas d'Ebola, décès, contacts à suivre et suivis et pourcentage de nouveaux cas issus des contacts enregistrés, N'Zérékoré, semaine 50, 2014

Cas		Fréquence (semaine 49)	Fréquence (semaine 50)
Nouveaux cas notifiés (total)	Confirmés	6	7
	Probables	0	0
	Suspects	1	1
	Confirmés	2	3
Parmi le personnel de santé (non-CTE)			
Décès			
Décès au CTE	Confirmés	2	4
Décès communautaires notifiés	Enterrements Sécurisés	3	^s
	Enterrements non-sécurisés	0	-
	Prélevés parmi enterr. sécurisés	3	-
	Positifs parmi prélevés	1	-
Suivi des contacts enregistrés		(07/12/2014)	(14/12/2014)
A suivre		358	417
Suivis		358	414
Non-suivis		0	3
% suivis		100%	99%
% de nouveaux cas confirmés qui étaient des contacts enregistrés			
		-	0% (0/7)

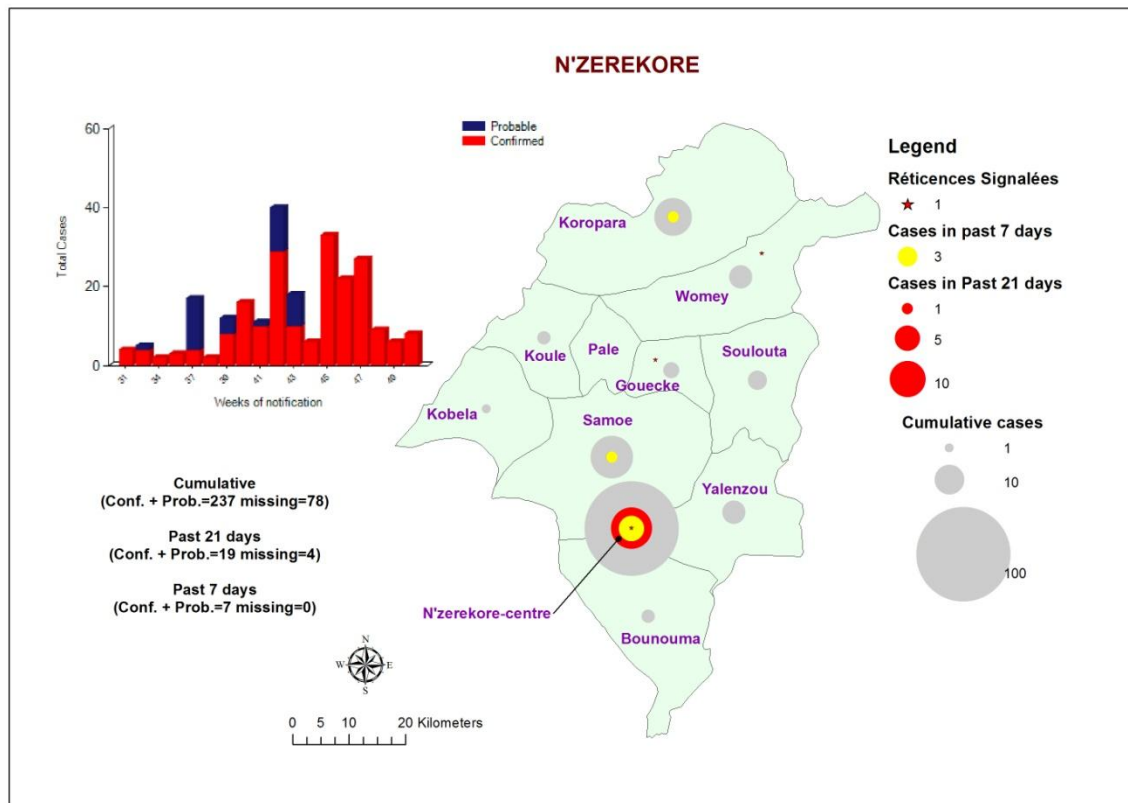
(^spas de données)

17.2 Indicateurs généraux

- a. Distribution des cas notifiés par semaine de notification, Guinée, semaines 1–50, 2014 (documentation non-exhaustive des décès communautaires non-prélevés (cas probables))



- b. Répartition géographique des cas confirmés et probables d’Ebola par sous-préfecture pour la semaine 50 (valeurs manquantes pour la sous-préfecture), les 21 derniers jours et depuis le début de l’épidémie, et réticences signalées



18. Beyla

18.1 Dynamique de l'épidémie

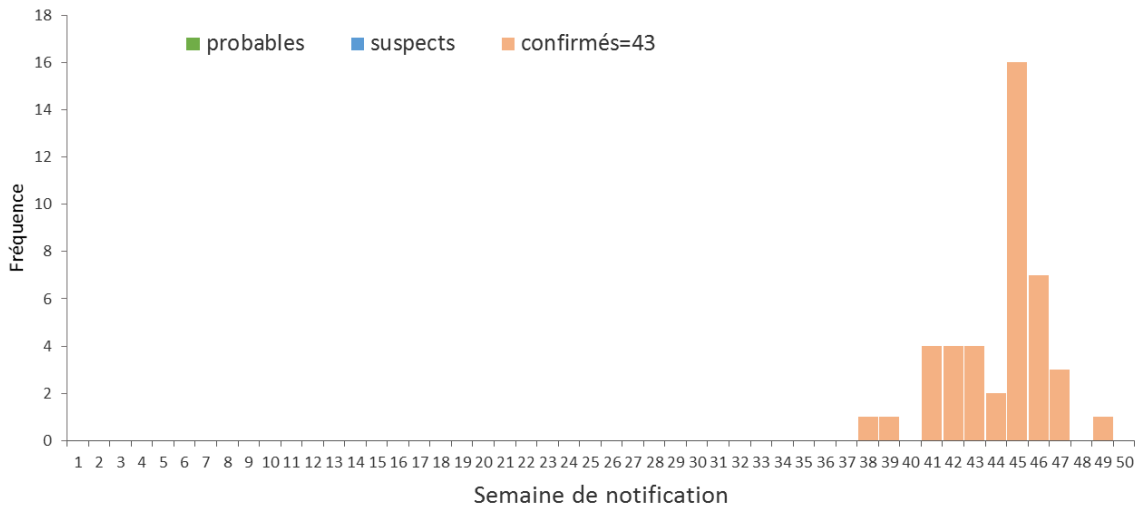
Nouveaux cas d'Ebola, décès, contacts à suivre et suivis et pourcentage de nouveaux cas issus des contacts enregistrés, Beyla, semaine 50, 2014

Cas		Fréquence (semaine 49)	Fréquence (semaine 50)
Nouveaux cas notifiés (total)	Confirmés	1	0
	Probables	0	0
	Suspects	0	0
	Parmi le personnel de santé (non-CTE)	0	0
Décès			
Décès au CTE	Confirmés	0	0
Décès communautaires notifiés	Enterrements Sécurisés	0	^s
	Enterrements non-sécurisés	0	-
	Prélevés parmi enterr. sécurisés	0	-
	Positifs parmi prélevés	0	-
Suivi des contacts enregistrés		(07/12/2014)	(14/12/2014)
	A suivre	62	35
	Suivis	62	35
	Non-suivis	0	0
	% suivis	100%	100%
% de nouveaux cas confirmés qui étaient des contacts enregistrés			
		0% (0/1)	-

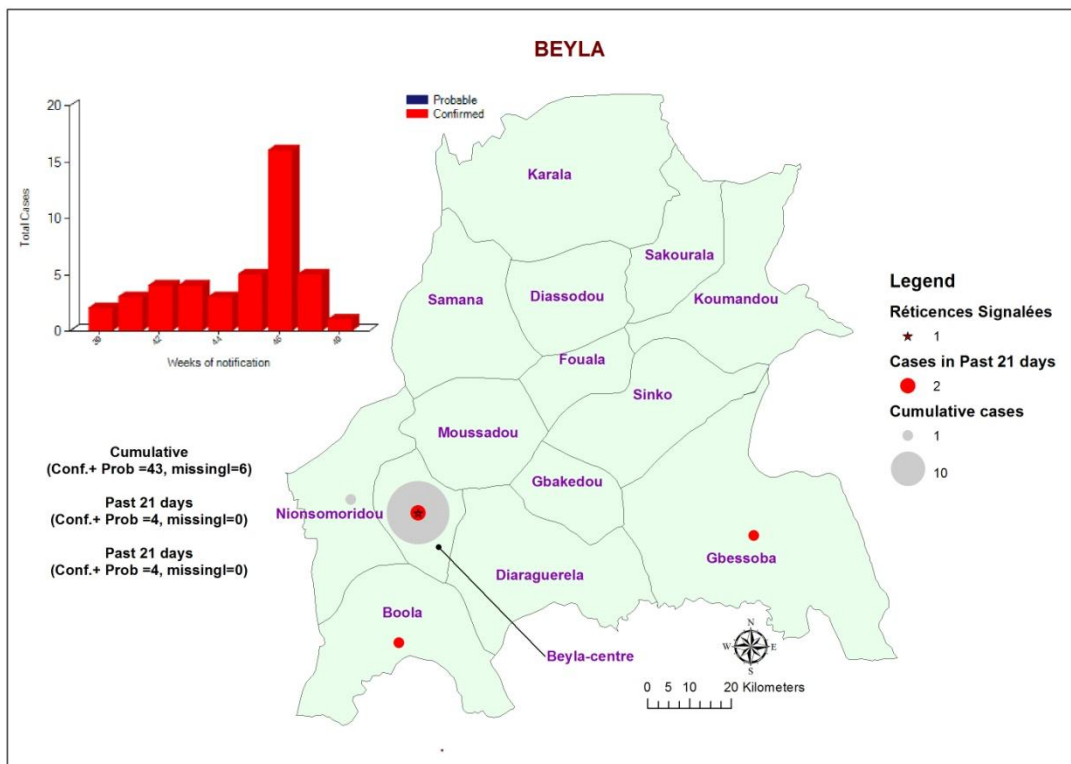
(^s pas de données)

18.2 Indicateurs généraux

- a. Distribution des cas notifiés par semaine de notification, Guinée, semaines 1–50, 2014 (documentation non-exhaustive des décès communautaires non-prélevés (cas probables))



- b. Répartition géographique des cas confirmés et probables d’Ebola par sous-préfecture pour la semaine 50 (valeurs manquantes pour la sous-préfecture), les 21 derniers jours et depuis le début de l’épidémie, et réticences signalées



19. Lola

19.1 Dynamique de l'épidémie

Nouveaux cas d'Ebola, décès, contacts à suivre et suivis et pourcentage de nouveaux cas issus des contacts enregistrés, Lola, semaine 50, 2014

Cas		Fréquence (semaine 49)	Fréquence (semaine 50)
Nouveaux cas notifiés (total)	Confirmés	4	2
	Probables	0	0
	Suspects	0	1
	Parmi le personnel de santé (non-CTE)	Confirmés	0
Décès			
Décès au CTE	Confirmés	3	0
Décès communautaires notifiés	Enterrements Sécurisés	2	0
	Enterrements non-sécurisés	1	3
	Prélevés parmi enterr. sécurisés	2	0
	Positifs parmi prélevés	1	0
Suivi des contacts enregistrés		(07/12/2014)	(14/12/2014)
	A suivre	253	171
	Suivis	253	127
	Non-suivis	0	44
	% suivis	100%	74%
% de nouveaux cas confirmés qui étaient des contacts enregistrés			
		0% (0/4)	100% (2/2)

19.2 Indicateurs généraux

- a. Distribution des cas notifiés par semaine de notification, Guinée, semaines 1–50, 2014 (documentation non-exhaustive des décès communautaires non-prélevés (cas probables))

