



# Situation Epidémiologique Hebdomadaire Epidémie d'Ebola en Guinée

Semaine 49, 2014



## Table des matières

1. Guinée .....	3
2. Conakry .....	7
3. Coyah .....	9
4. Kindia .....	11
5. Forécariah .....	13
6. Dubréka .....	15
7. Téliélé .....	17
8. Dabola .....	19
9. Faranah .....	21
10. Kouroussa .....	23
11. Siguiri .....	25
12. Kankan .....	27
13. Kissidougou .....	29
14. Guéckédou .....	31
15. Kérouane .....	33
16. Macenta .....	35
17. N'Zérékoré .....	37
18. Beyla .....	39
19. Lola .....	41

# 1. Guinée

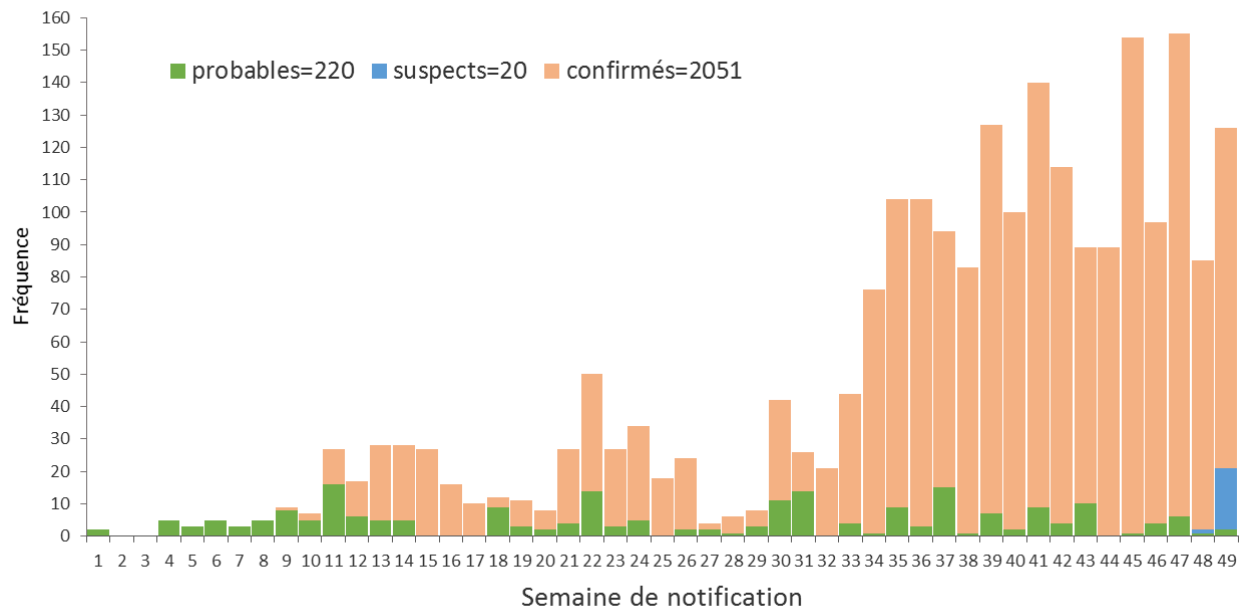
## 1.1 Dynamique de l'épidémie

Nouveaux cas d'Ebola, décès, contacts à suivre et suivis et pourcentage de nouveaux cas issus des contacts enregistrés, Guinée, semaine 49, 2014

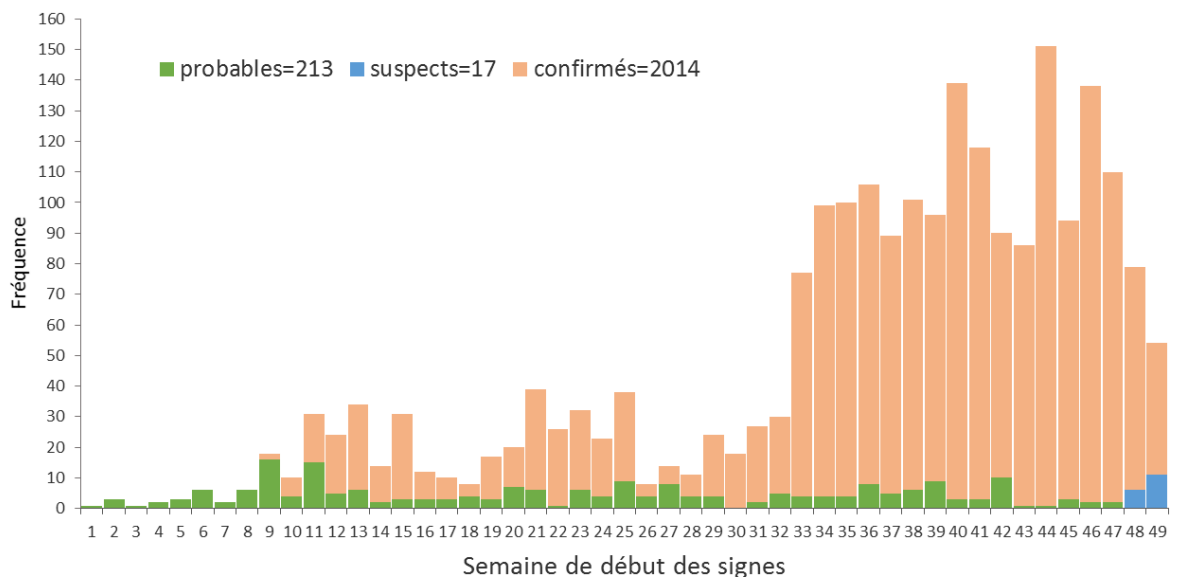
Cas		Fréquence
Nouveaux cas notifiés (total) (source : fiches de notification CTE et Labo)	Confirmés	105
	Probables	2
	Suspects	19
Parmi le personnel de santé (non-CTE)	Confirmés	10
Décès		
Décès au CTE (source : CTE)	Confirmés	35
Décès communautaires notifiés (source : rapports journaliers)	Enterrements Sécurisés	35
	Enterrements non-sécurisés	16
	Prélevés parmi enterr. sécurisés	35
	Positifs parmi prélevés	11
Suivi des contacts enregistrés au 07/12/2014		
(source : rapports journaliers)	A suivre	3481
	Suivis	3288
	Non-suivis	193
	% suivis	94%
% de nouveaux cas confirmés/probables qui étaient des contacts enregistrés*		
(*données pour 10 préfectures)		23 (15/64)

## 1.2 Indicateurs généraux

- a. Distribution des cas notifiés par semaine de notification (valeurs manquantes=1), Guinée, semaines 4–49, 2014 (documentation non-exhaustive des décès communautaires non-prélevés (cas probables))



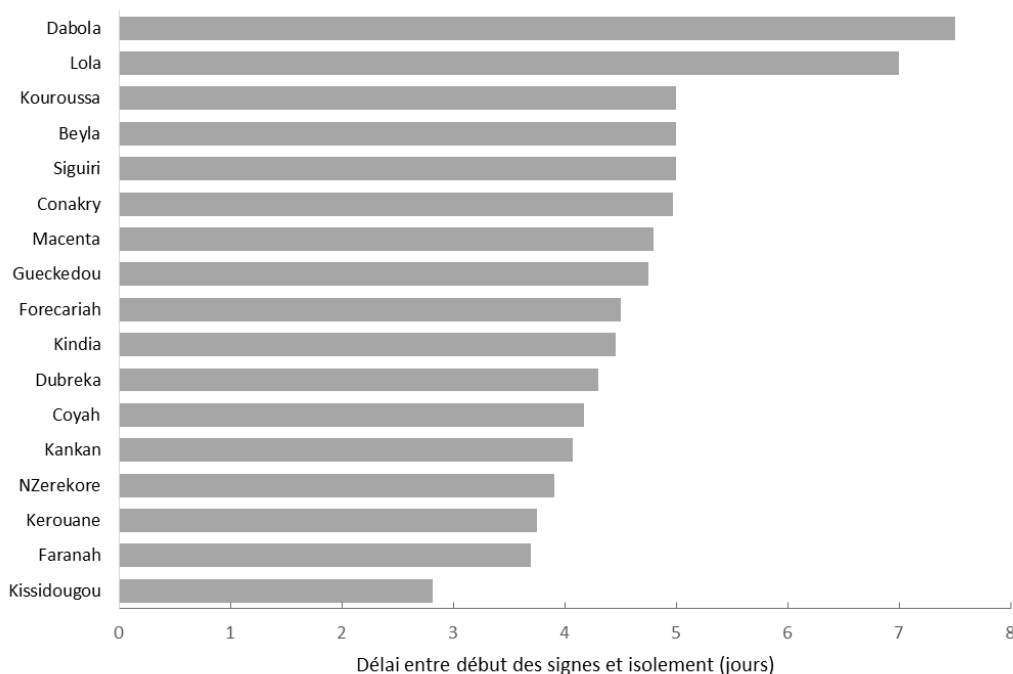
- b. Distribution des cas notifiés par semaine de début des signes (valeurs manquantes=22), Guinée, semaines 2–49, 2014 (documentation non-exhaustive des décès communautaires non-prélevés (cas probables)).



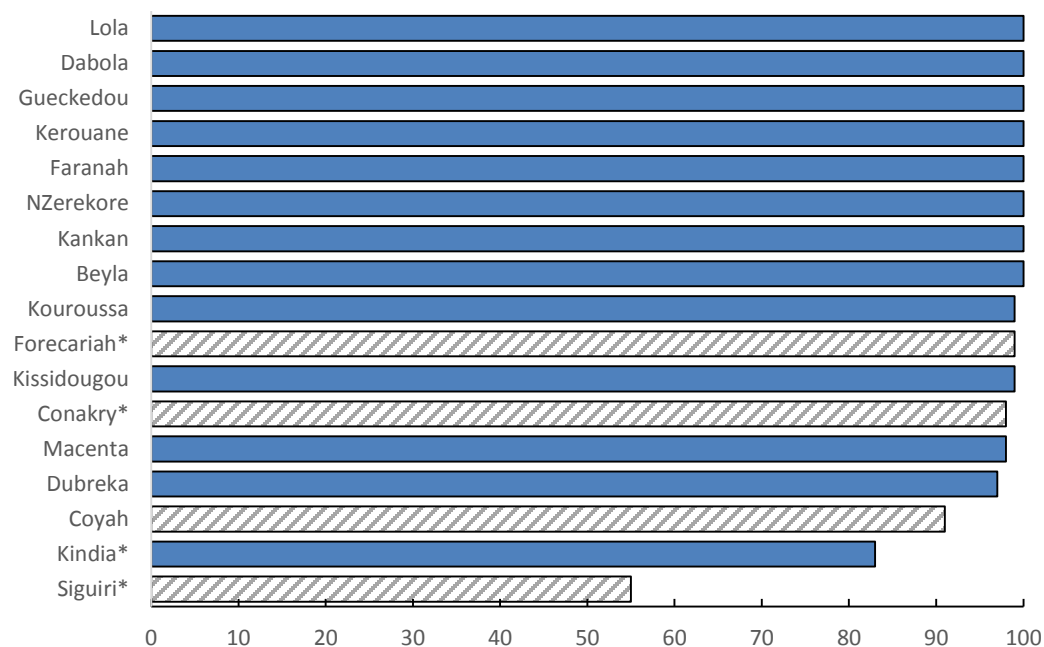
- c. Répartition géographique des cas confirmés d'Ebola par préfecture, et classification des préfectures selon le niveau d'alerte, Guinée, 17/11/2014 à 7/12/2014 (21 derniers jours)



- d. Délai moyen entre début des signes et isolement pour les cas confirmés d'Ebola, par préfecture 'active', Guinée, 17/11/2014 à 07/12/2014 (21 derniers jours)



e. Pourcentage des contacts enregistrés qui ont été suivis le 07/12/2014, par préfecture, Guinée



\*Préfectures avec des cas en semaine 49 pour lesquels aucuns contacts n'ont pu être enregistrés

## 2. Conakry

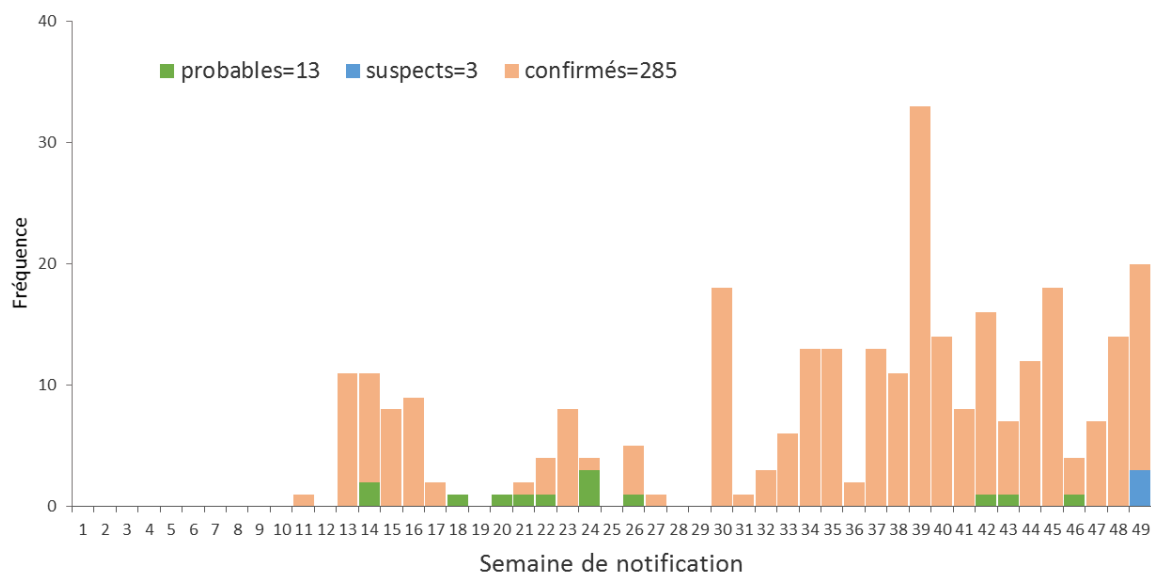
### 2.1 Dynamique de l'épidémie

Nouveaux cas d'Ebola, décès, contacts à suivre et suivis et pourcentage de nouveaux cas issus des contacts enregistrés, Conakry, semaine 49, 2014

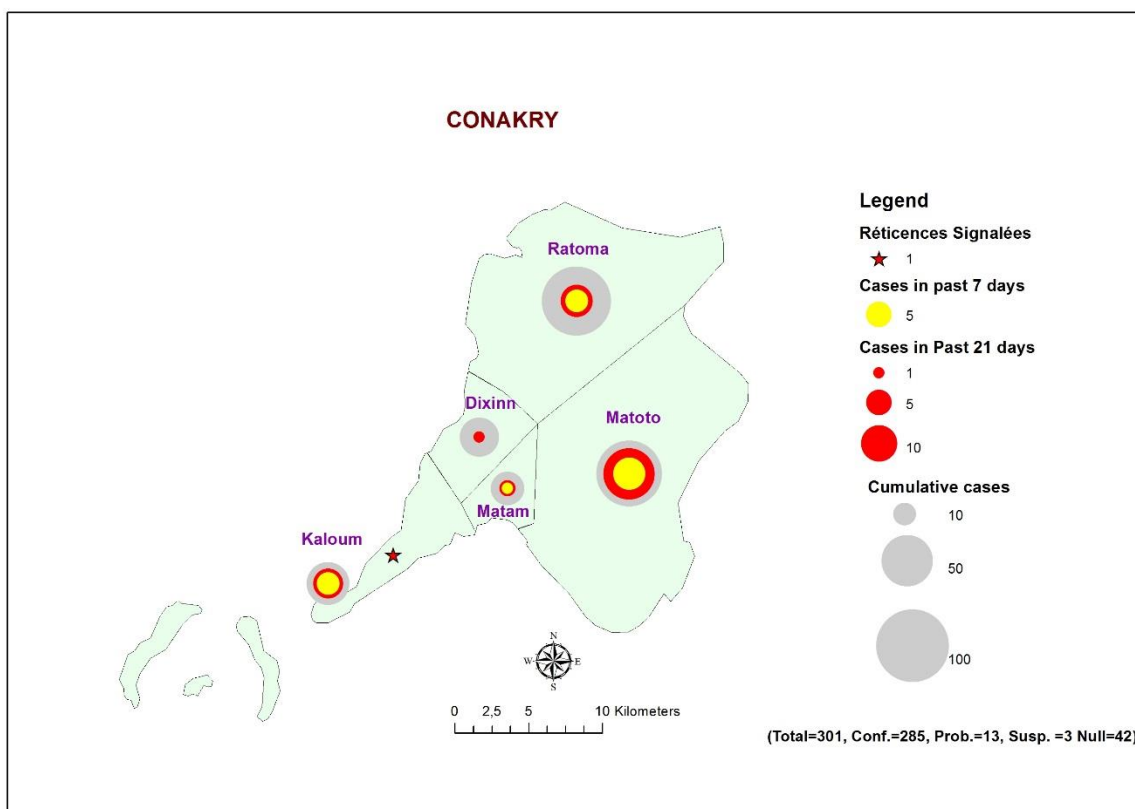
Cas		Fréquence
Nouveaux cas notifiés (total)	Confirmés	17
	Suspects	3
Parmi le personnel de santé (non-CTE)	Confirmés	3
Décès		
Décès au CTE	Confirmés	6
Décès communautaires notifiés	Enterrements Sécurisés	5
	Enterrements non-sécurisés	1
	Prélevés parmi enterr. sécurisés	5
	Positifs parmi prélevés	1
Suivi des contacts enregistrés (07/12/2014)		
	A suivre	648
	Suivis	633
	Non-suivis	15
	% suivis	98%
% de nouveaux cas confirmés qui étaient des contacts enregistrés		
		6 (1/17)

## 2.2 Indicateurs généraux

- a. Distribution des cas notifiés par semaine de notification, semaines 1–49, 2014 (documentation non-exhaustive des décès communautaires non-prélevés (cas probables))



- b. Répartition géographique des cas confirmés et probables d’Ebola par sous-préfecture pour la semaine 49, les 21 derniers jours et depuis le début de l’épidémie, et réticences signalées





## 3. Coyah

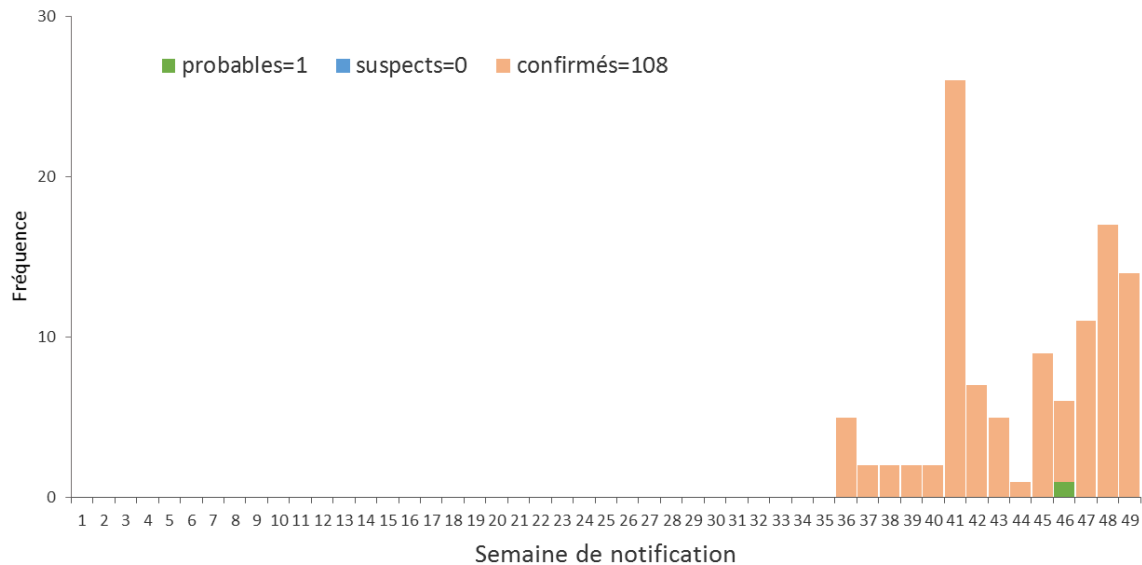
### 3.1 Dynamique de l'épidémie

Nouveaux cas d'Ebola, décès, contacts à suivre et suivis et pourcentage de nouveaux cas issus des contacts enregistrés, Coyah, semaine 49, 2014

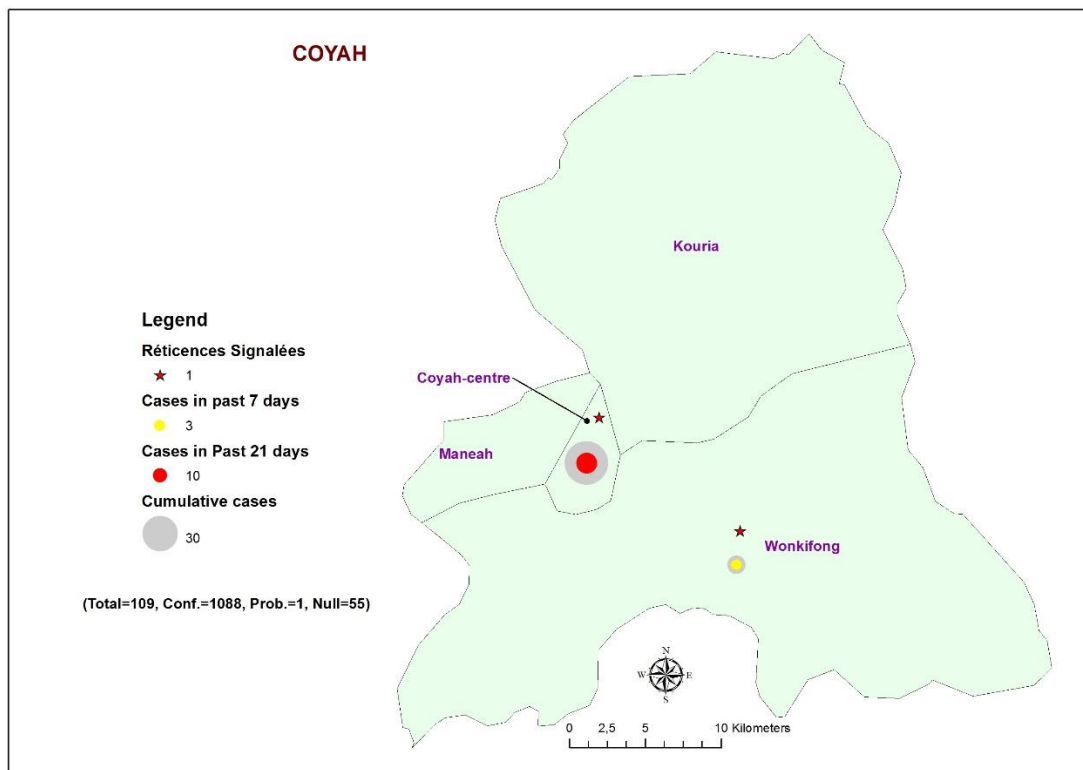
Cas		Fréquence ou %
Nouveaux cas notifiés (total)	Confirmés	14
Parmi le personnel de santé (non-CTE)	Confirmés	1
<b>Décès</b>		
Décès au CTE	Confirmés	2
Décès communautaires notifiés	Enterrements Sécurisés	2
	Enterrements non-sécurisés	0
	Prélevés parmi enterr. sécurisés	2
	Positifs parmi prélevés	2
<b>Suivi des contacts enregistrés (07/12/2014)</b>		
	A suivre	131
	Suivis	119
	Non-suivis	12
	% suivis	91%
<b>% de nouveaux cas qui étaient des contacts enregistrés</b>		29 (4/14)

## 3.2 Indicateurs généraux

- a. Distribution des cas notifiés par semaine de notification, Guinée, semaines 1–49, 2014 (documentation non-exhaustive des décès communautaires non-prélevés (cas probables))



- b. Répartition géographique des cas confirmés et probables d’Ebola par sous-préfecture pour la semaine 49, les 21 derniers jours et depuis le début de l’épidémie, et réticences signalées



## 4. Kindia

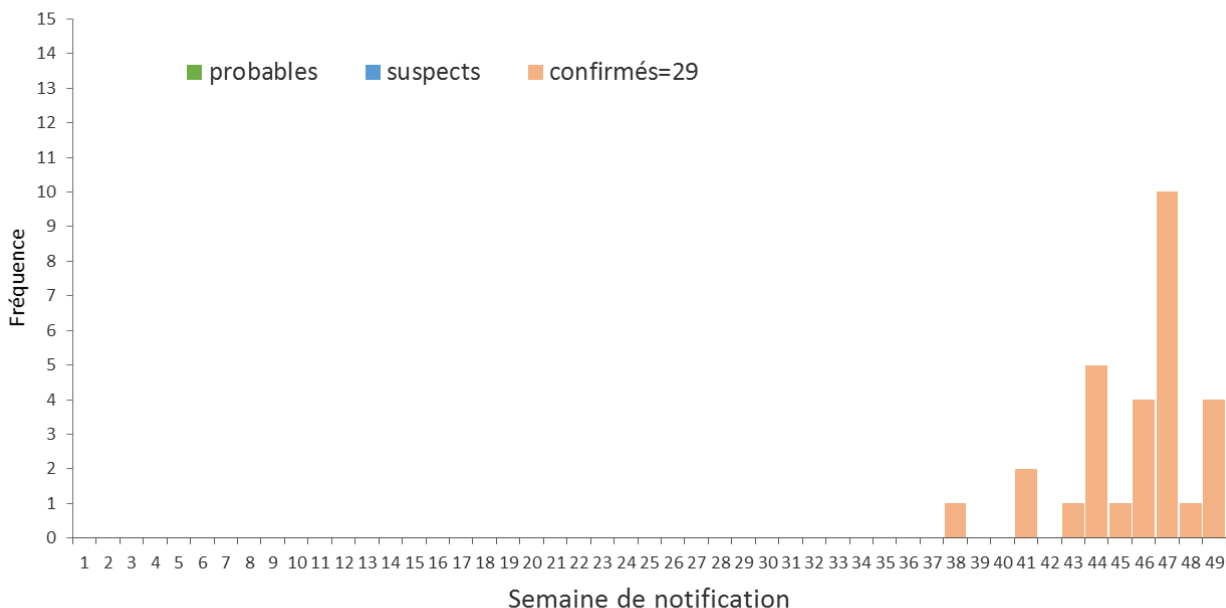
### 4.1 Dynamique de l'épidémie

Nouveaux cas d'Ebola, décès, contacts à suivre et suivis et pourcentage de nouveaux cas issus des contacts enregistrés, Kindia, semaine 49, 2014

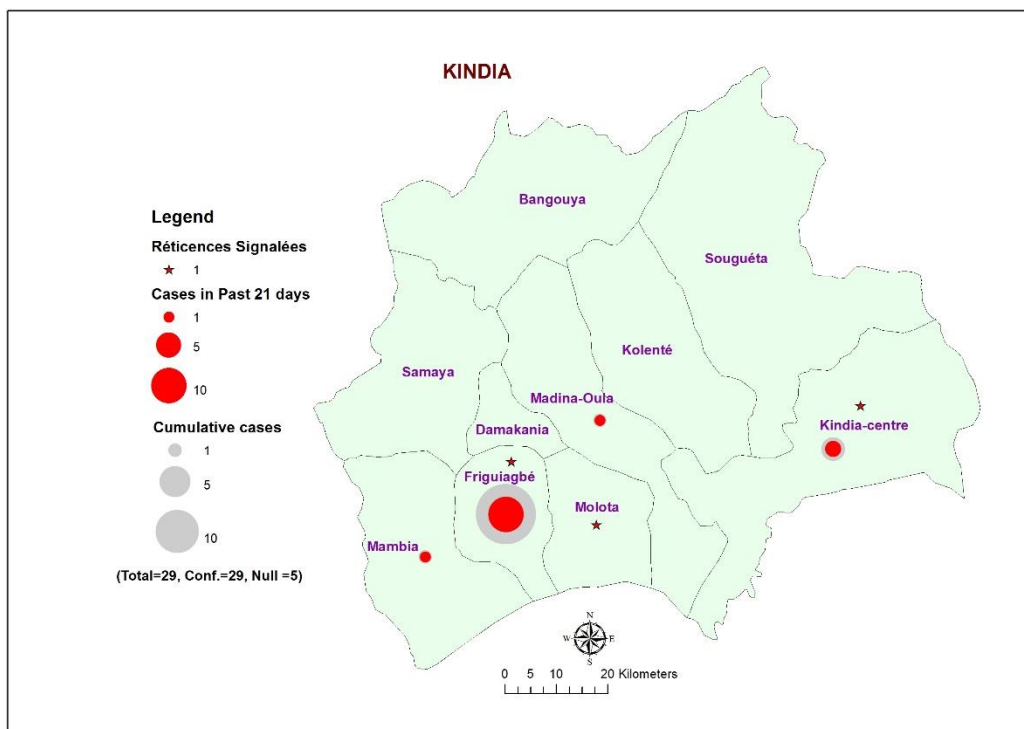
Cas		Fréquence ou %
Nouveaux cas notifiés (total)	Confirmés	4
Parmi le personnel de santé (non-CTE)	Confirmés	0
<b>Décès</b>		
Décès au CTE	Confirmés	1
Décès communautaires notifiés	Enterrements Sécurisés	1
	Enterrements non-sécurisés	2
	Prélevés parmi enterr. sécurisés	1
	Positifs parmi prélevés	1
<b>Suivi des contacts enregistrés (07/12/2014)</b>		
	A suivre	255
	Suivis	212
	Non-suivis	43
	% suivis	83%
<b>% de nouveaux cas qui étaient des contacts enregistrés</b>		
		0 (0/4)

## 4.2 Indicateurs généraux

- a. Distribution des cas notifiés par semaine de notification, Guinée, semaines 1–49, 2014 (documentation non-exhaustive des décès communautaires non-prélevés (cas probables))



- b. Répartition géographique des cas confirmés et probables d’Ebola par sous-préfecture pour la semaine 49 (valeurs manquantes pour la sous-préfecture), les 21 derniers jours et depuis le début de l’épidémie, et réticences signalées



## 5. Forécariah

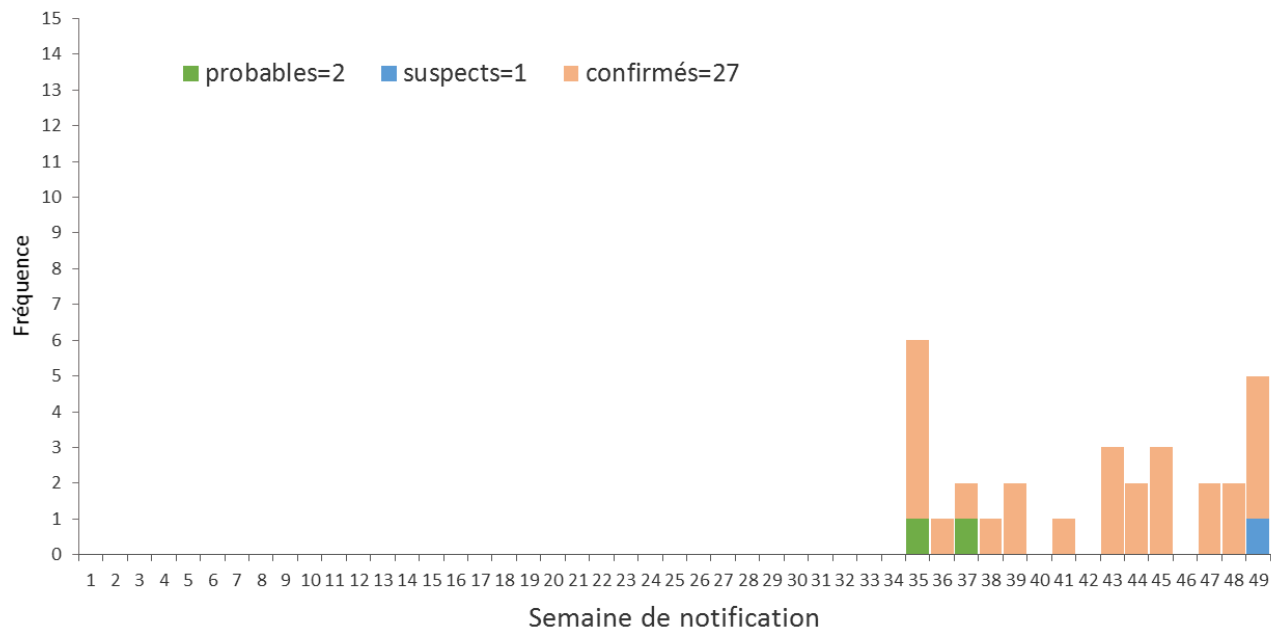
### 5.1 Dynamique de l'épidémie

Nouveaux cas d'Ebola, décès, contacts à suivre et suivis et pourcentage de nouveaux cas issus des contacts enregistrés, Forécariah, semaine 49, 2014

Cas		Fréquence ou %
Nouveaux cas notifiés (total)	Confirmés	4
	Suspects	1
Parmi le personnel de santé (non-CTE)	Confirmés	0
<b>Décès</b>		
Décès au CTE	Confirmés	1
Décès communautaires notifiés	Enterrements Sécurisés	0
	Enterrements non-sécurisés	0
	Prélevés parmi enterr. sécurisés	0
	Positifs parmi prélevés	0
<b>Suivi des contacts enregistrés (07/12/2014)</b>		
	A suivre	91
	Suivis	90
	Non-suivis	1
	% suivis	99%
<b>% de nouveaux cas qui étaient des contacts enregistrés</b>		
		50 (2/4)

## 5.2 Indicateurs généraux

- a. Distribution des cas notifiés par semaine de notification, Guinée, semaines 1–49, 2014 (documentation non-exhaustive des décès communautaires non-prélevés (cas probables))



## 6. Dubréka

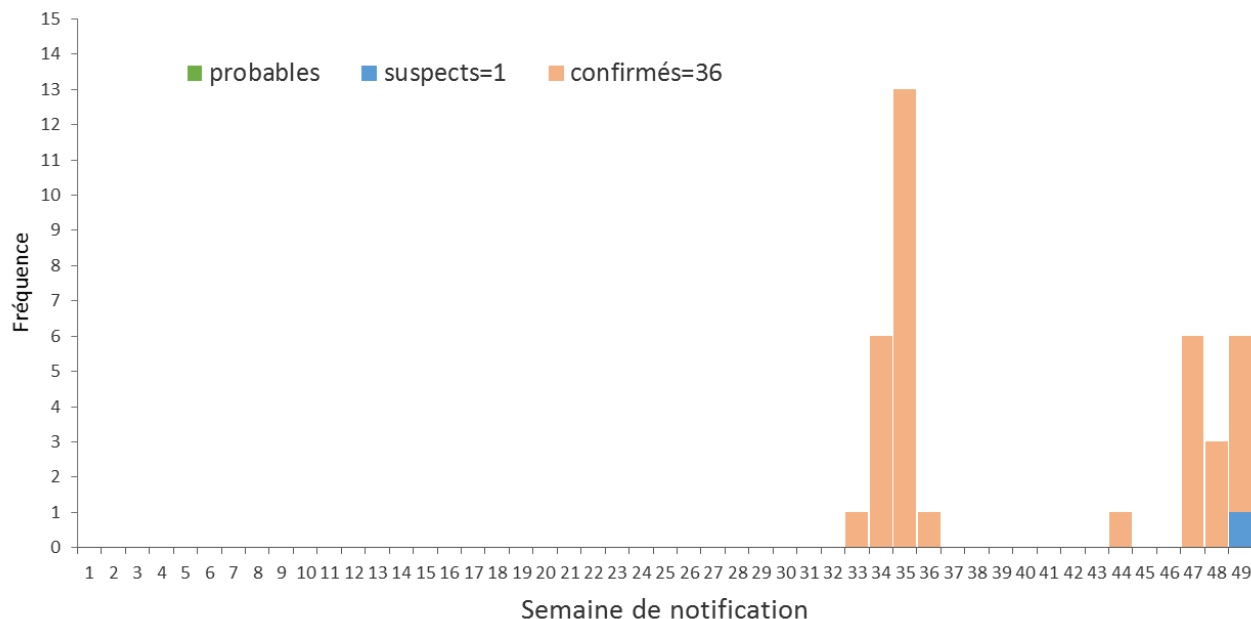
### 6.1 Dynamique de l'épidémie

Nouveaux cas d'Ebola, décès, contacts à suivre et suivis et pourcentage de nouveaux cas issus des contacts enregistrés, Dubréka, semaine 49, 2014

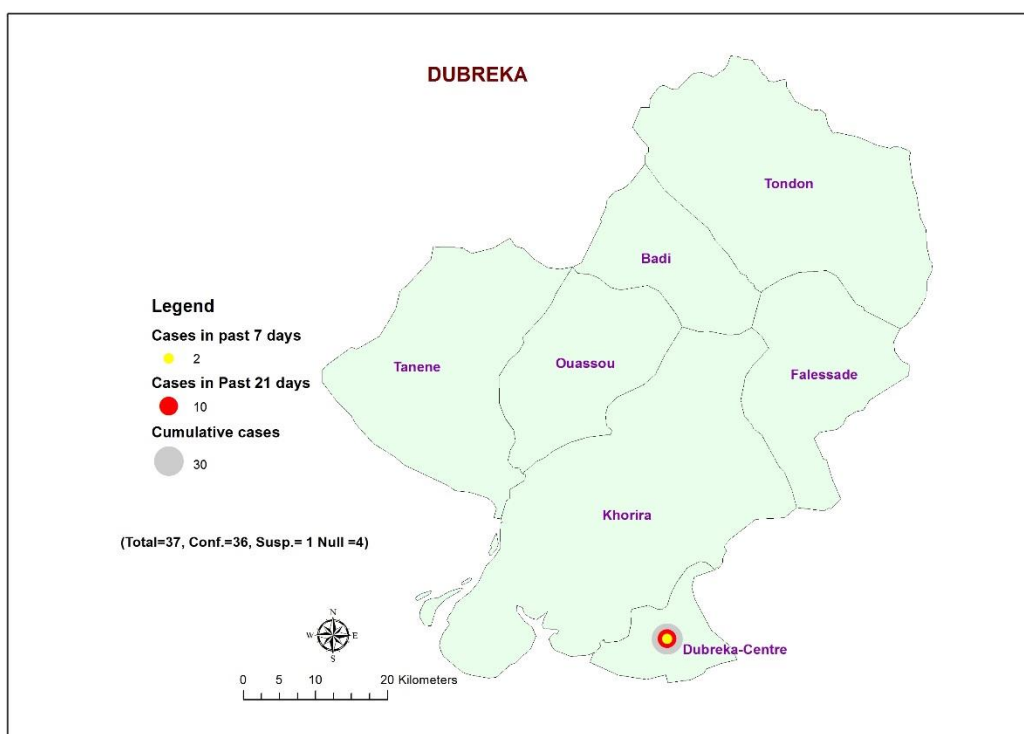
Cas		Fréquence ou %
Nouveaux cas notifiés (total)	Confirmés	5
	Suspects	1
Parmi le personnel de santé (non-CTE)	Confirmés	1
<b>Décès</b>		
Décès au CTE	Confirmés	2
Décès communautaires notifiés	Enterrements Sécurisés	2
	Enterrements non-sécurisés	1
	Prélevés parmi enterr. sécurisés	2
	Positifs parmi prélevés	1
<b>Suivi des contacts enregistrés (07/12/2014)</b>		
	A suivre	143
	Suivis	138
	Non-suivis	5
	% suivis	97%
<b>% de nouveaux cas qui étaient des contacts enregistrés</b>		
-		

## 6.2 Indicateurs généraux

- a. Distribution des cas notifiés par semaine de notification, Guinée, semaines 26–48, 2014  
(documentation non-exhaustive des décès communautaires non-prélevés (cas probables))



- b. Répartition géographique des cas confirmés et probables d’Ebola par sous-préfecture pour la semaine 49, les 21 derniers jours et depuis le début de l’épidémie, et réticences signalées





## 7. Télimélé

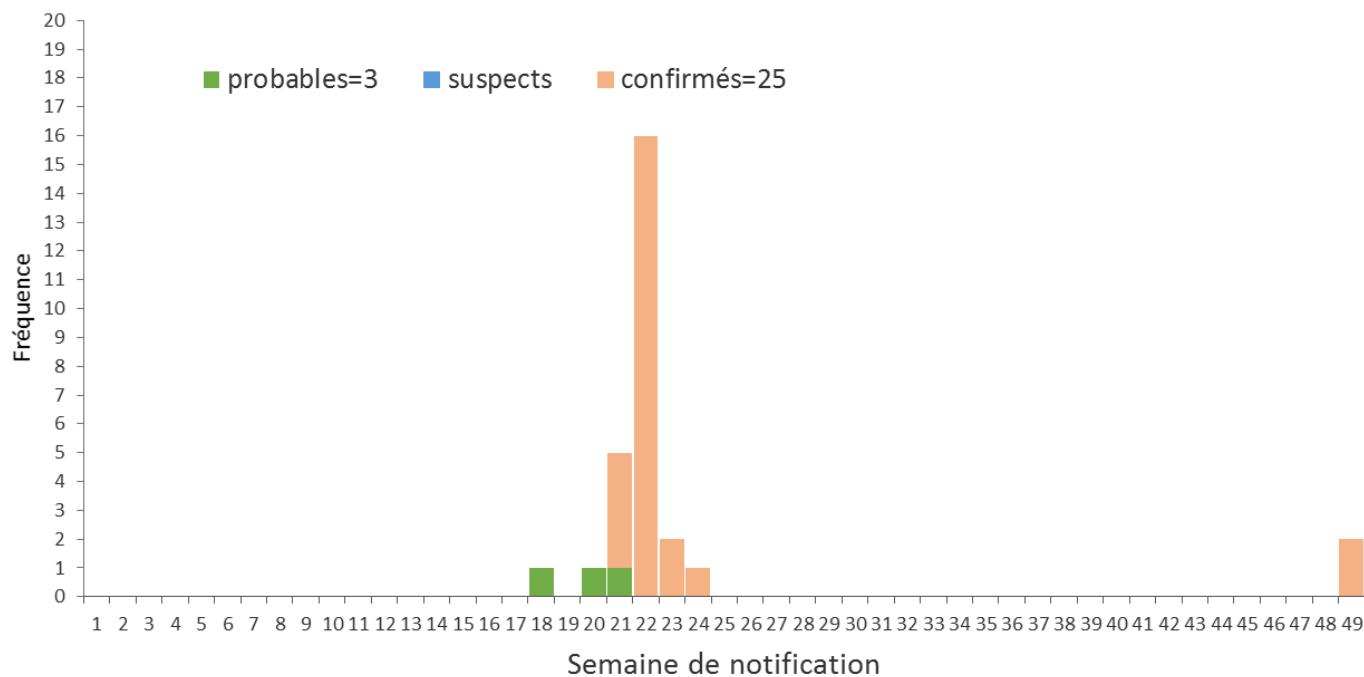
### 7.1 Dynamique de l'épidémie

Nouveaux cas d'Ebola, décès, contacts à suivre et suivis et pourcentage de nouveaux cas issus des contacts enregistrés, Télimélé, semaine 49, 2014

Cas		Fréquence ou %
Nouveaux cas notifiés (total)	Confirmés	2
Parmi le personnel de santé (non-CTE)	Confirmés	0
<b>Décès</b>		
Décès au CTE	Confirmés	0
Décès communautaires notifiés	Enterrements Sécurisés	0
	Enterrements non-sécurisés	0
	Prélevés parmi enterr. sécurisés	0
	Positifs parmi prélevés	0
<b>Suivi des contacts enregistrés (07/12/2014)</b>		
	A suivre	-
	Suivis	-
	Non-suivis	-
	% suivis	-
<b>% de nouveaux cas confirmés qui étaient des contacts enregistrés</b>		0 (0/2)

## 7.2 Indicateurs généraux

- a. Distribution des cas notifiés par semaine de notification, Guinée, semaines 12–48, 2014  
(documentation non-exhaustive des décès communautaires non-prélevés (cas probables))



## 8. Dabola

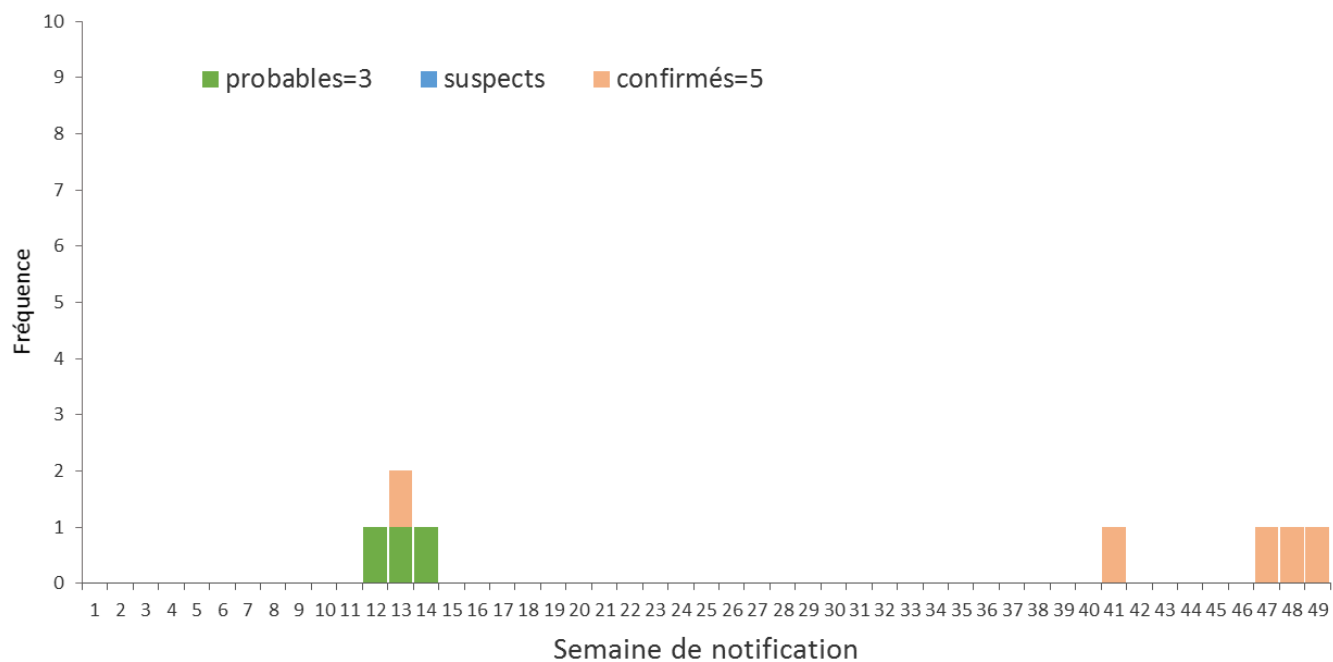
### 8.1 Dynamique de l'épidémie

Nouveaux cas d'Ebola, décès, contacts à suivre et suivis et pourcentage de nouveaux cas issus des contacts enregistrés, Dabola, semaine 49, 2014

Cas		Fréquence ou %
Nouveaux cas notifiés (total)	Confirmés	1
Parmi le personnel de santé (non-CTE)	Confirmés	0
<b>Décès</b>		
Décès au CTE	Confirmés	0
Décès communautaires notifiés	Enterrements Sécurisés	0
	Enterrements non-sécurisés	0
	Prélevés parmi enterr. sécurisés	0
	Positifs parmi prélevés	0
<b>Suivi des contacts enregistrés (07/12/2014)</b>		
	A suivre	120
	Suivis	120
	Non-suivis	0
	% suivis	100%
<b>% de nouveaux cas qui étaient des contacts enregistrés</b>		
		0 (0/1)

## 8.2 Indicateurs généraux

- a. Distribution des cas notifiés par semaine de notification, Guinée, semaines 12–48, 2014  
(documentation non-exhaustive des décès communautaires non-prélevés (cas probables))



## 9. Faranah

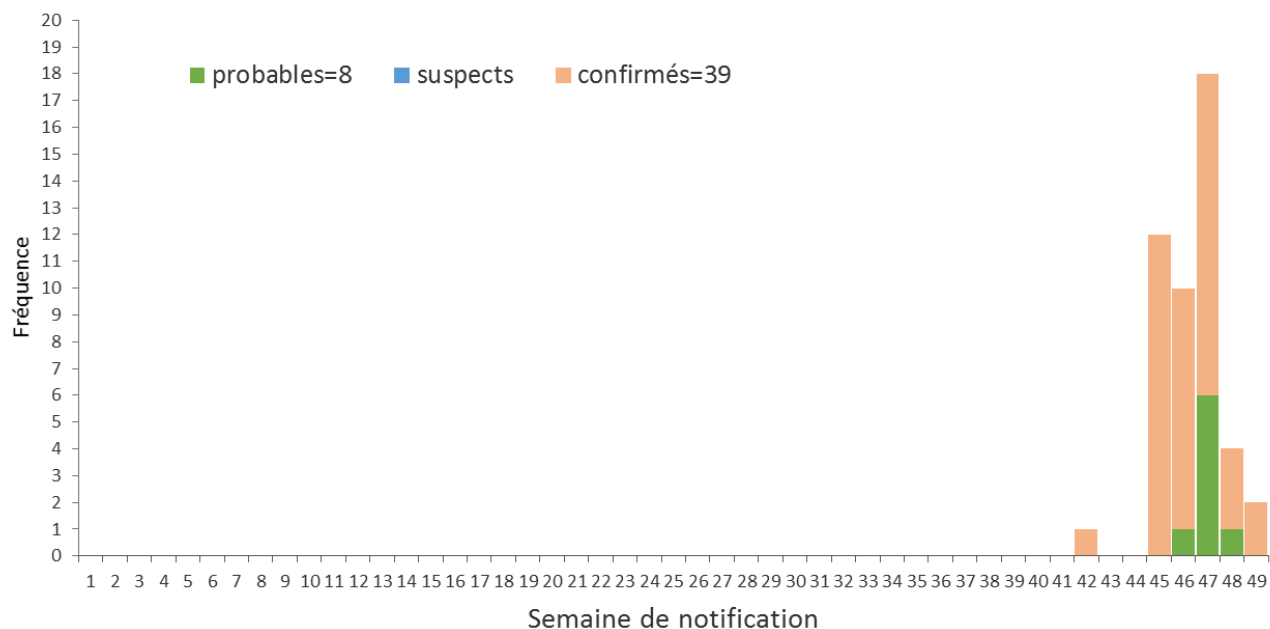
### 9.1 Dynamique de l'épidémie

Nouveaux cas d'Ebola, décès, contacts à suivre et suivis et pourcentage de nouveaux cas issus des contacts enregistrés, Faranah, semaine 49, 2014

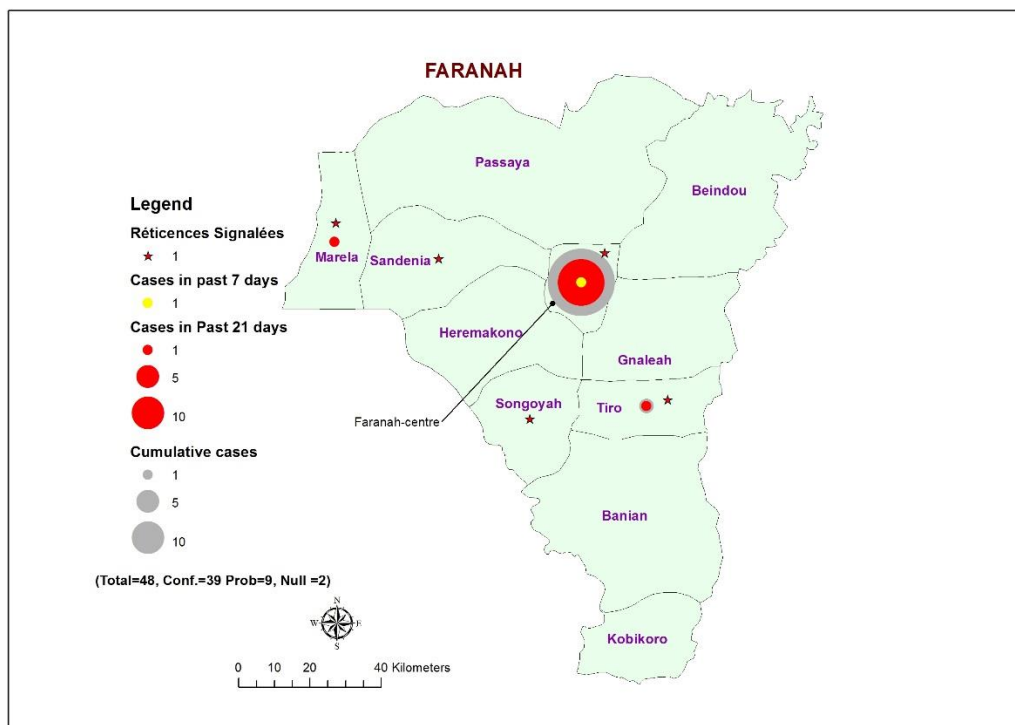
Cas		Fréquence ou %
Nouveaux cas notifiés (total)	Confirmés	2
Parmi le personnel de santé (non-CTE)	Confirmés	1
<b>Décès</b>		
Décès au CTE	Confirmés	2
Décès communautaires notifiés	Enterrements Sécurisés	1
	Enterrements non-sécurisés	0
	Prélevés parmi enterr. sécurisés	1
	Positifs parmi prélevés	1
<b>Suivi des contacts enregistrés (07/12/2014)</b>		
	A suivre	83
	Suivis	83
	Non-suivis	0
	% suivis	100%
<b>% de nouveaux cas qui étaient des contacts enregistrés</b>		
-		

## 9.2 Indicateurs généraux

- a. Distribution des cas notifiés par semaine de notification (valeurs manquantes=1), Guinée, semaines 1–49, 2014 (documentation non-exhaustive des décès communautaires non-prélevés (cas probables))



- b. Répartition géographique des cas confirmés et probables d’Ebola par sous-préfecture pour la semaine 49, les 21 derniers jours et depuis le début de l’épidémie, et réticences signalées



# 10. Kouroussa

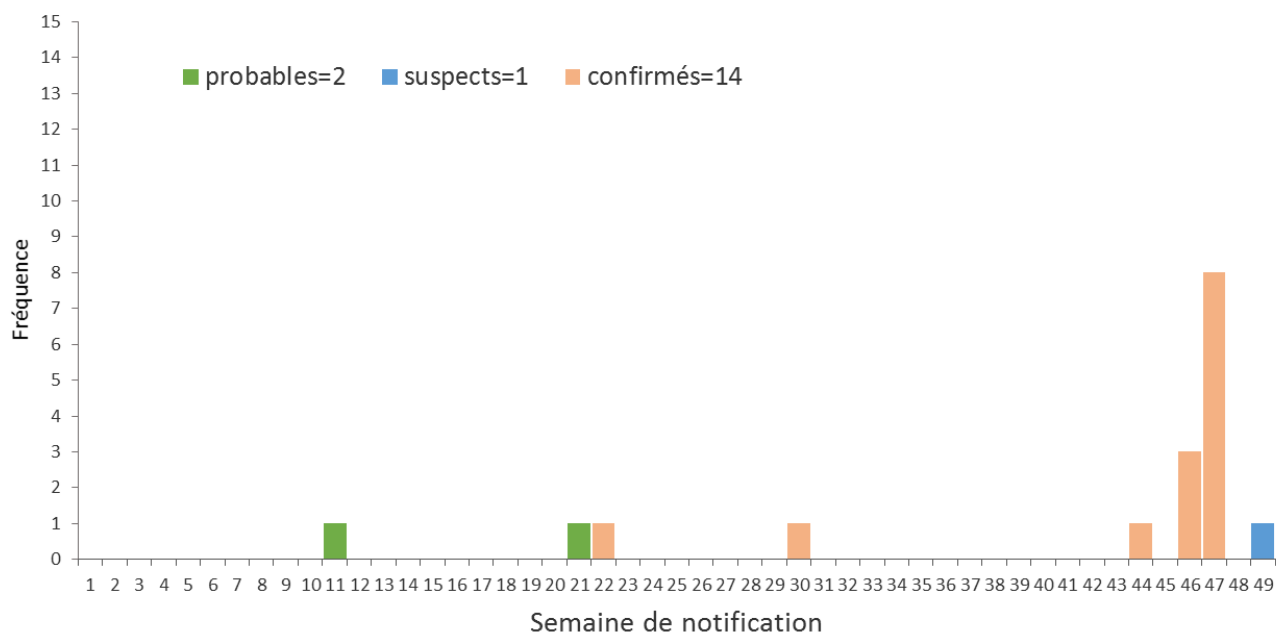
## 10.1 Dynamique de l'épidémie

Nouveaux cas d'Ebola, décès, contacts à suivre et suivis et pourcentage de nouveaux cas issus des contacts enregistrés, Kouroussa, semaine 49, 2014

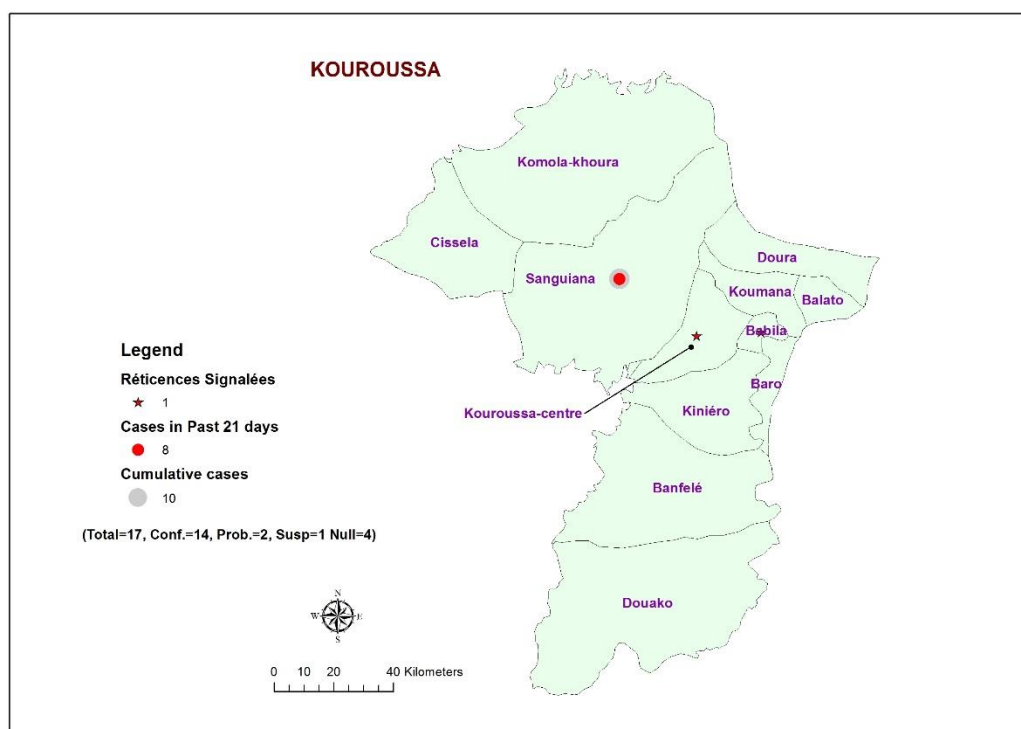
Cas		Fréquence ou %
Nouveaux cas notifiés (total)	Confirmés	1
	Suspects	0
Parmi le personnel de santé (non-CTE)	Confirmés	0
<b>Décès</b>		
Décès au CTE	Confirmés	0
Décès communautaires notifiés	Enterrements Sécurisés	2
	Enterrements non-sécurisés	0
	Prélevés parmi enterr. sécurisés	2
	Positifs parmi prélevés	1
<b>Suivi des contacts enregistrés (07/12/2014)</b>		
	A suivre	213
	Suivis	211
	Non-suivis	2
	% suivis	99%
<b>% de nouveaux cas qui étaient des contacts enregistrés</b>		
-		

## 10.2 Indicateurs généraux

- a. Distribution des cas notifiés par semaine de notification, Guinée, semaines 1–49, 2014 (documentation non-exhaustive des décès communautaires non-prélevés (cas probables))



- b. Répartition géographique des cas confirmés et probables d’Ebola par sous-préfecture pour la semaine 49, les 21 derniers jours et depuis le début de l’épidémie, et réticences signalées





# 11. Siguiri

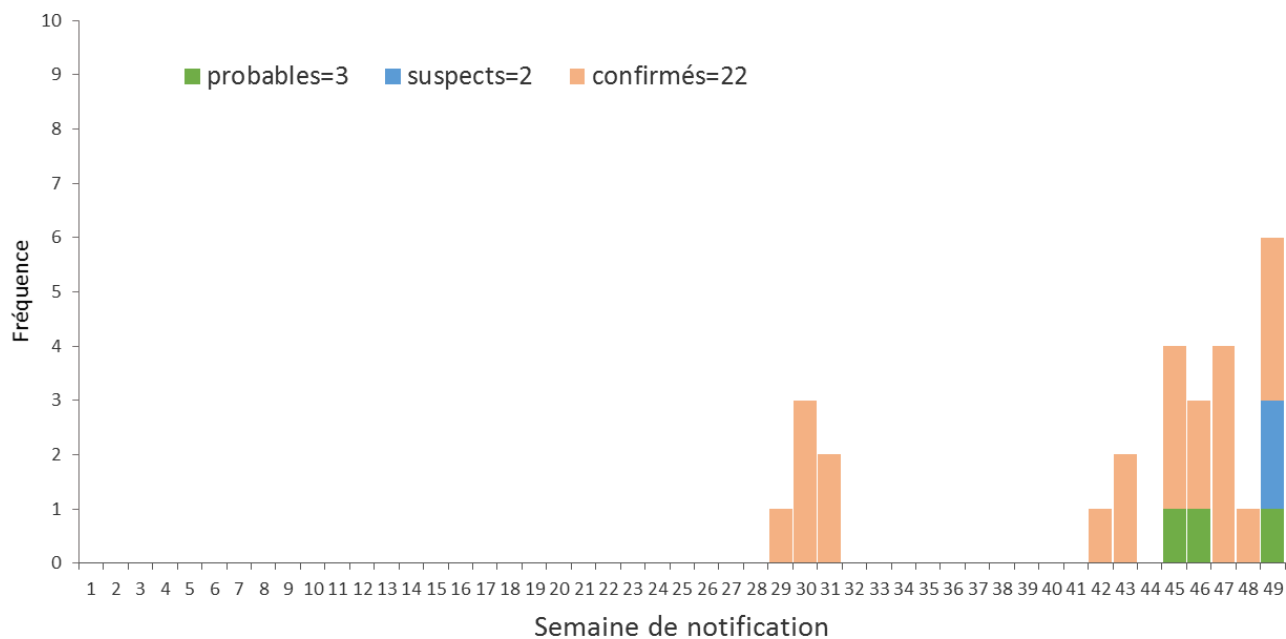
## 11.1 Dynamique de l'épidémie

Nouveaux cas d'Ebola, décès, contacts à suivre et suivis et pourcentage de nouveaux cas issus des contacts enregistrés, Siguiri, semaine 49, 2014

Cas		Fréquence ou %
Nouveaux cas notifiés (total)	Confirmés	3
	Probables	1
	Suspects	2
Parmi le personnel de santé (non-CTE)	Confirmés	1
<b>Décès</b>		
Décès au CTE	Confirmés	1
Décès communautaires notifiés	Enterrements Sécurisés	3
	Enterrements non-sécurisés	1
	Prélevés parmi enterr. sécurisés	3
	Positifs parmi prélevés	0
<b>Suivi des contacts enregistrés (07/12/2014)</b>		
	A suivre	238
	Suivis	130
	Non-suivis	108
	% suivis	55%
<b>% de nouveaux confirmés/probables cas qui étaient des contacts enregistrés</b>		50 (2/4)

## 11.2 Indicateurs généraux

- a. Distribution des cas notifiés par semaine de notification, Guinée, semaines 1–49, 2014 (documentation non-exhaustive des décès communautaires non-prélevés (cas probables))



## 12. Kankan

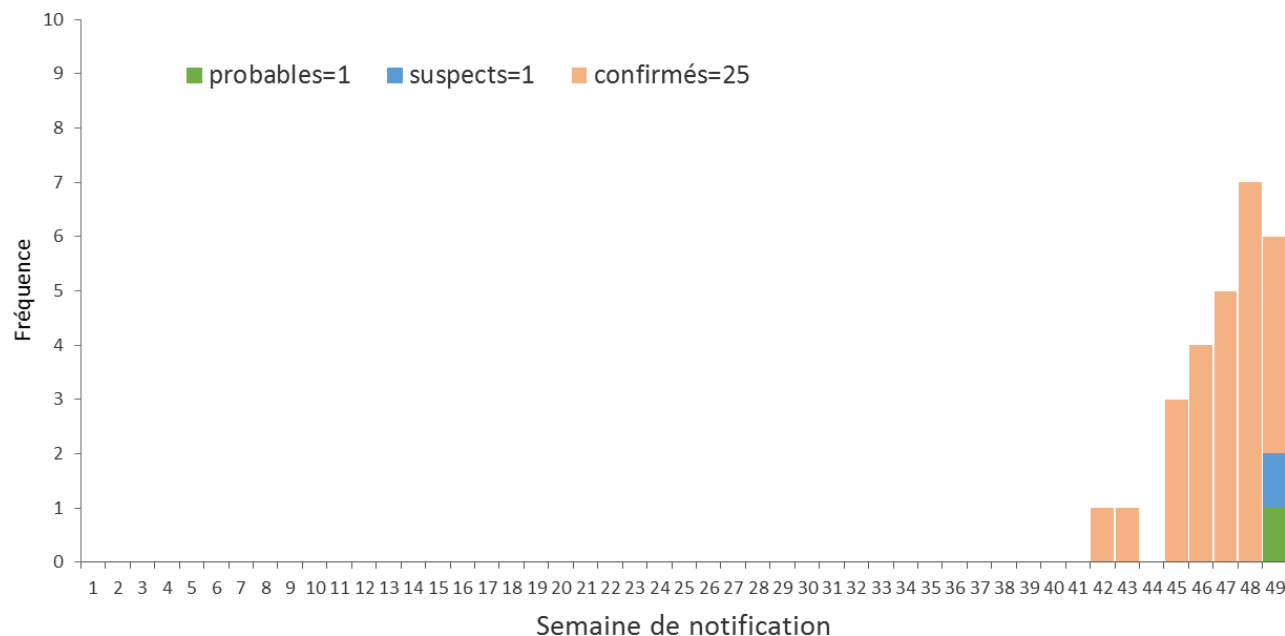
### 12.1 Dynamique de l'épidémie

Nouveaux cas d'Ebola, décès, contacts à suivre et suivis et pourcentage de nouveaux cas issus des contacts enregistrés, Kankan, semaine 49, 2014

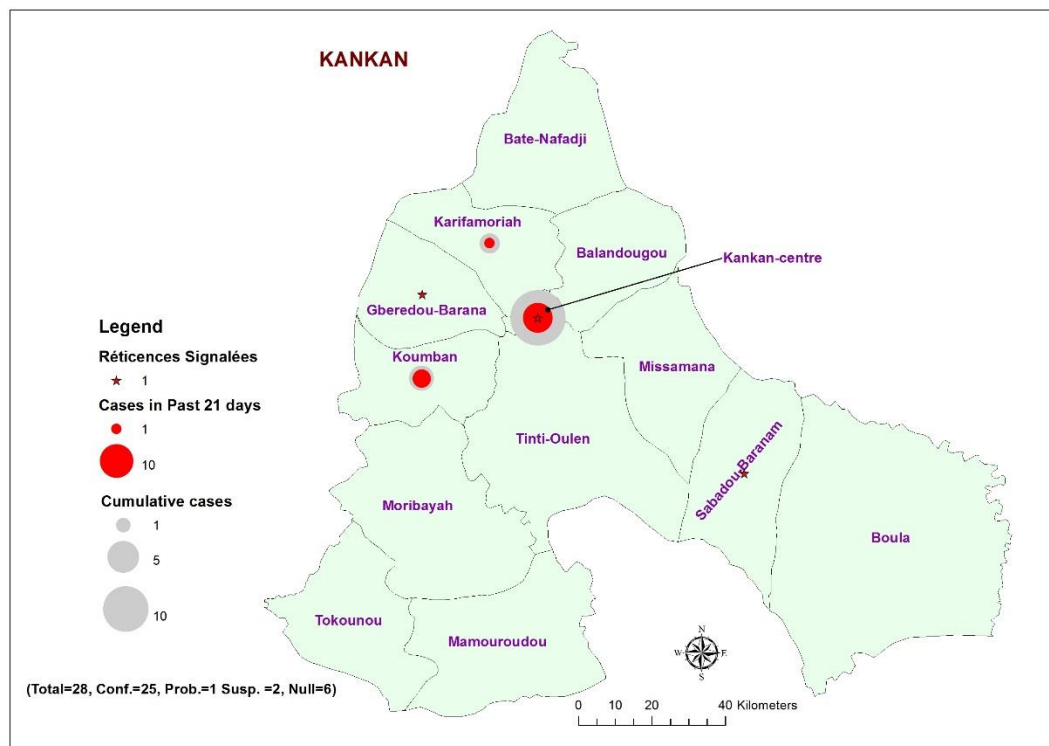
Cas		Fréquence ou %
Nouveaux cas notifiés (total)	Confirmés	4
	Probables	1
	Suspects	2
	Confirmés	0
<b>Décès</b>		
Décès au CTE	Confirmés	1
Décès communautaires notifiés	Enterrements Sécurisés	7
	Enterrements non-sécurisés	1
	Prélevés parmi enterr. sécurisés	7
	Positifs parmi prélevés	1
<b>Suivi des contacts enregistrés (07/12/2014)</b>		
	A suivre	67
	Suivis	67
	Non-suivis	0
	% suivis	100%
<b>% de nouveaux cas confirmés/probables qui étaient des contacts enregistrés</b>		
		40 (2/5)

## 12.2 Indicateurs généraux

- a. Distribution des cas notifiés par semaine de notification, Guinée, semaines 1–49, 2014 (documentation non-exhaustive des décès communautaires non-prélevés (cas probables))



- b. Répartition géographique des cas confirmés et probables d’Ebola par sous-préfecture pour la semaine 49, les 21 derniers jours et depuis le début de l’épidémie, et réticences signalées



# 13. Kissidougou

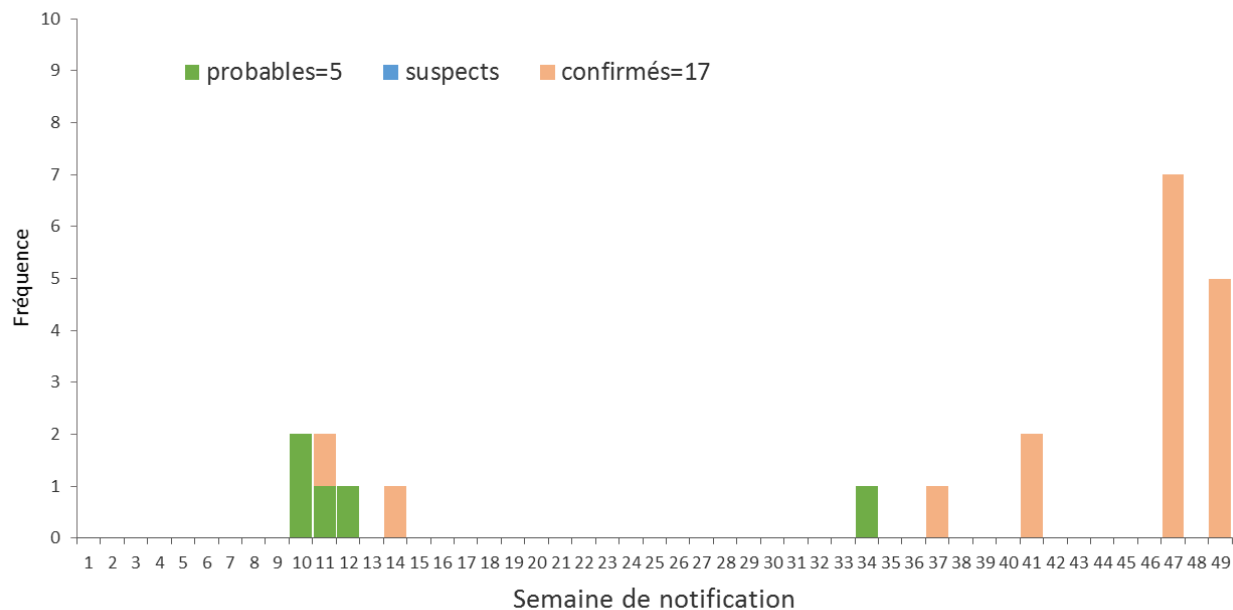
## 13.1 Dynamique de l'épidémie

Nouveaux cas d'Ebola, décès, contacts à suivre et suivis et pourcentage de nouveaux cas issus des contacts enregistrés, Kissidougou, semaine 49, 2014

Cas		Fréquence ou %
Nouveaux cas notifiés (total)	Confirmés	5
Parmi le personnel de santé (non-CTE)	Confirmés	1
<b>Décès</b>		
Décès au CTE	Confirmés	2
Décès communautaires notifiés	Enterrements Sécurisés	0
	Enterrements non-sécurisés	0
	Prélevés parmi enterr. sécurisés	0
	Positifs parmi prélevés	0
<b>Suivi des contacts enregistrés (07/12/2014)</b>		
	A suivre	113
	Suivis	112
	Non-suivis	1
	% suivis	99%
<b>% de nouveaux cas confirmés qui étaient des contacts enregistrés</b>		
		80 (4/5)

## 13.2 Indicateurs généraux

- a. Distribution des cas notifiés par semaine de notification, Guinée, semaines 1–49, 2014  
(documentation non-exhaustive des décès communautaires non-prélevés (cas probables))



# 14. Guéckédou

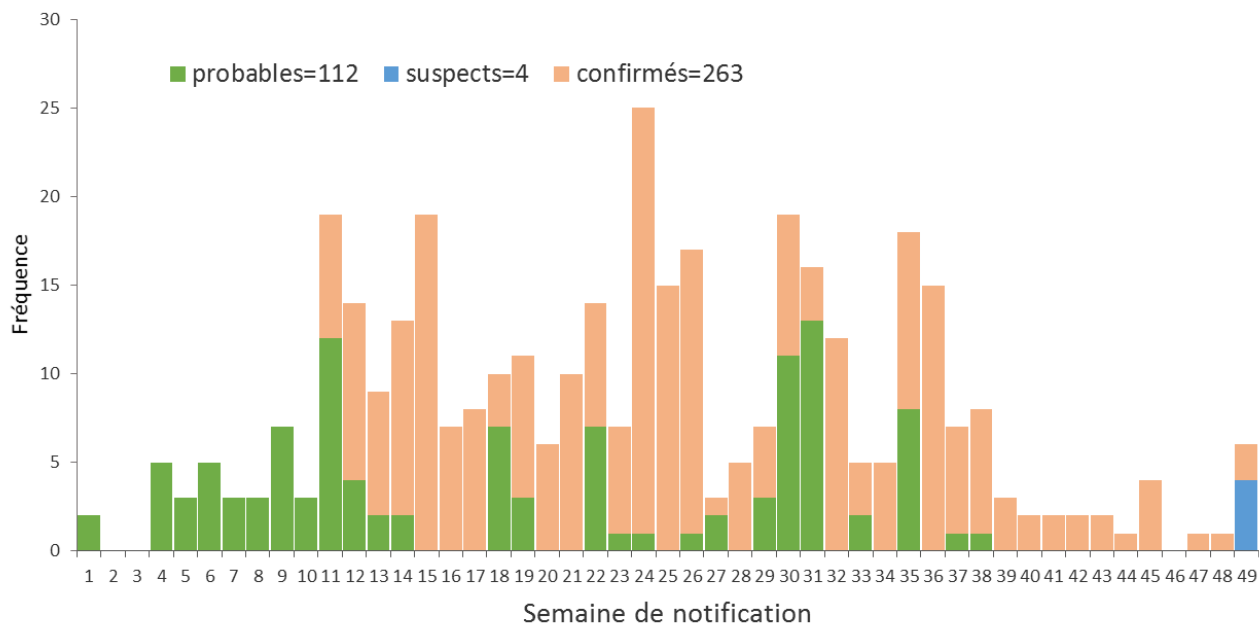
## 14.1 Dynamique de l'épidémie

Nouveaux cas d'Ebola, décès, contacts à suivre et suivis et pourcentage de nouveaux cas issus des contacts enregistrés, Guéckédou, semaine 49, 2014

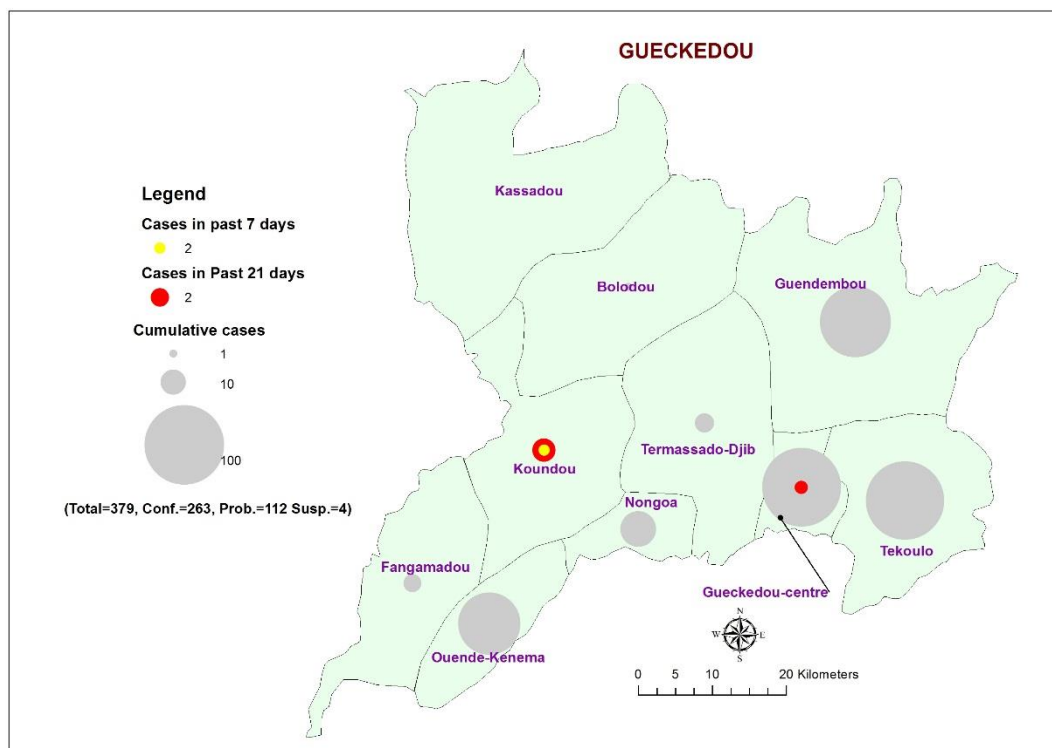
Cas		Fréquence ou %
Nouveaux cas notifiés (total)	Confirmés	2
	Suspects	4
Parmi le personnel de santé (non-CTE)	Confirmés	0
<b>Décès</b>		
Décès au CTE	Confirmés	0
Décès communautaires notifiés	Enterrements Sécurisés	1
	Enterrements non-sécurisés	0
	Prélevés parmi enterr. sécurisés	1
	Positifs parmi prélevés	0
<b>Suivi des contacts enregistrés (07/12/2014)</b>		
	A suivre	162
	Suivis	162
	Non-suivis	0
	% suivis	100%
<b>% de nouveaux cas confirmés qui étaient des contacts enregistrés</b>		
		100 (2/2)

## 14.2 Indicateurs généraux

- a. Distribution des cas notifiés par semaine de notification, Guinée, semaines 1–49, 2014  
(documentation non-exhaustive des décès communautaires non-prélevés (cas probables))



- b. Répartition géographique des cas confirmés et probables d’Ebola par sous-préfecture pour la semaine 49, les 21 derniers jours et depuis le début de l’épidémie, et réticences signalées





# 15. Kérouane

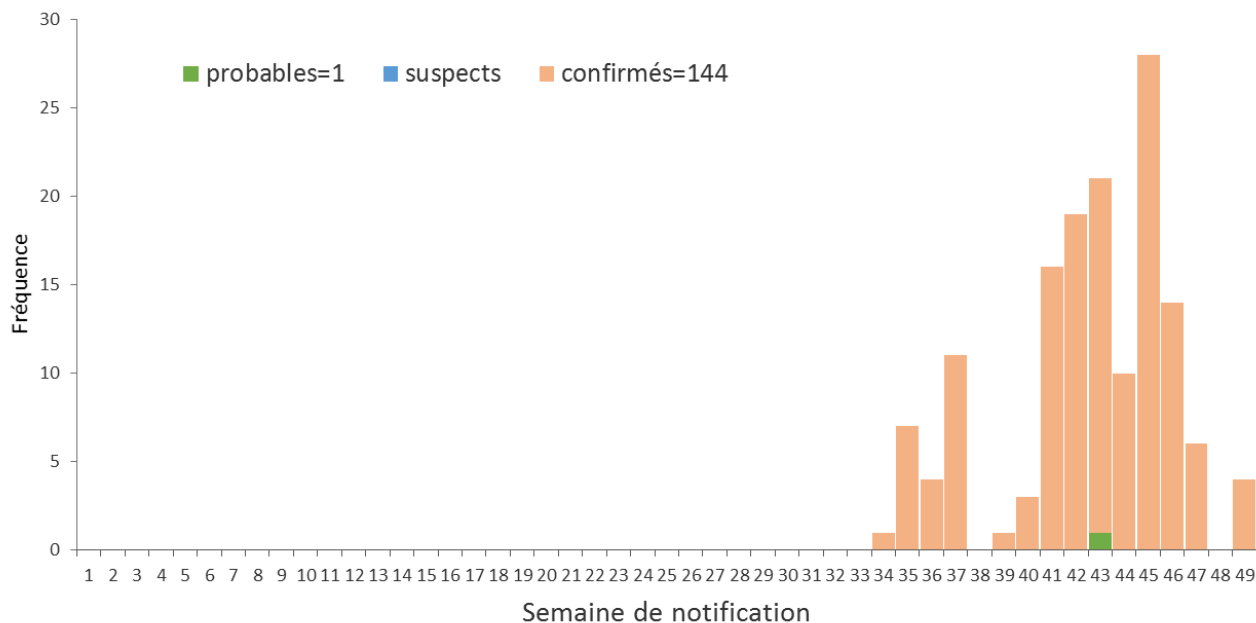
## 15.1 Dynamique de l'épidémie

Nouveaux cas d'Ebola, décès, contacts à suivre et suivis et pourcentage de nouveaux cas issus des contacts enregistrés, Kérouane, semaine 49, 2014

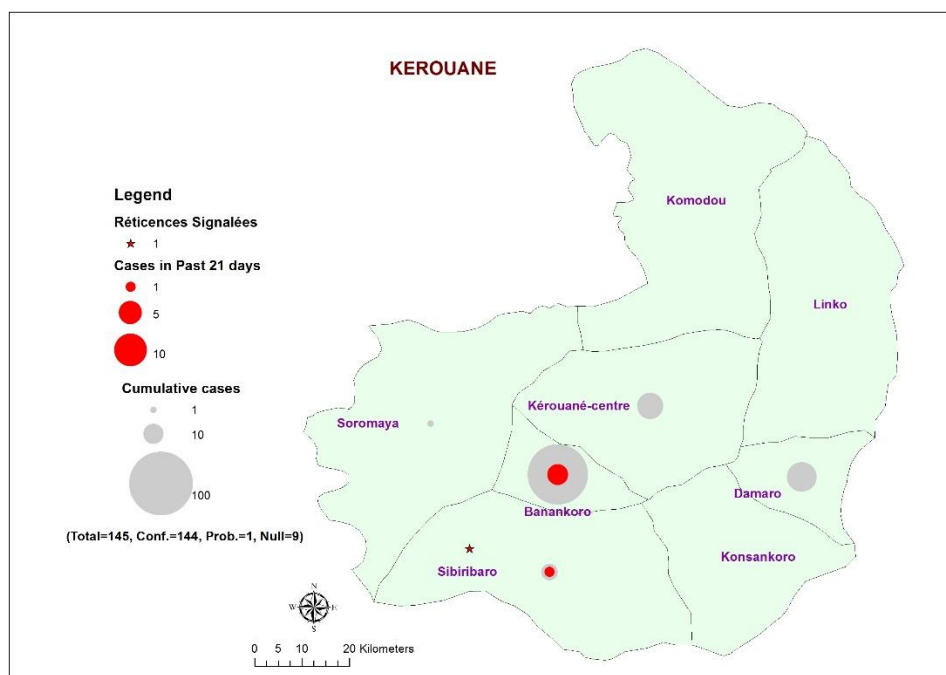
Cas		Fréquence ou %
Nouveaux cas notifiés (total)	Confirmés	4
Parmi le personnel de santé (non-CTE)	Confirmés	0
<b>Décès</b>		
Décès au CTE	Confirmés	1
Décès communautaires notifiés	Enterrements Sécurisés	2
	Enterrements non-sécurisés	0
	Prélevés parmi enterr. sécurisés	2
	Positifs parmi prélevés	1
<b>Suivi des contacts enregistrés (07/12/2014)</b>		
	A suivre	33
	Suivis	33
	Non-suivis	0
	% suivis	100%
<b>% de nouveaux cas qui étaient des contacts enregistrés</b>		
-		

## 15.2 Indicateurs généraux

- a. Distribution des cas notifiés par semaine de notification, Guinée, semaines 1–49, 2014 (documentation non-exhaustive des décès communautaires non-prélevés (cas probables))



- b. Répartition géographique des cas confirmés et probables d’Ebola par sous-préfecture pour la semaine 49 (valeurs manquantes pour la sous-préfecture), les 21 derniers jours et depuis le début de l’épidémie, et réticences signalées



# 16. Macenta

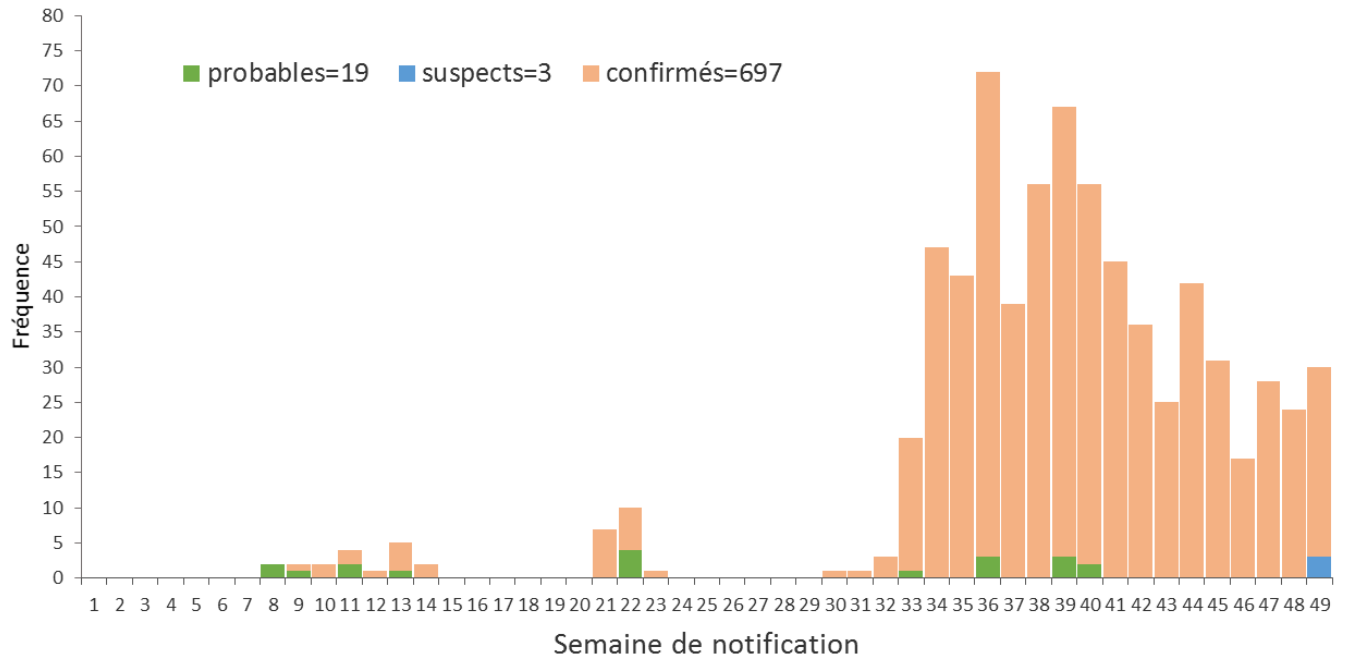
## 16.1 Dynamique de l'épidémie

Nouveaux cas d'Ebola, décès, contacts à suivre et suivis et pourcentage de nouveaux cas issus des contacts enregistrés, Macenta, semaine 49, 2014

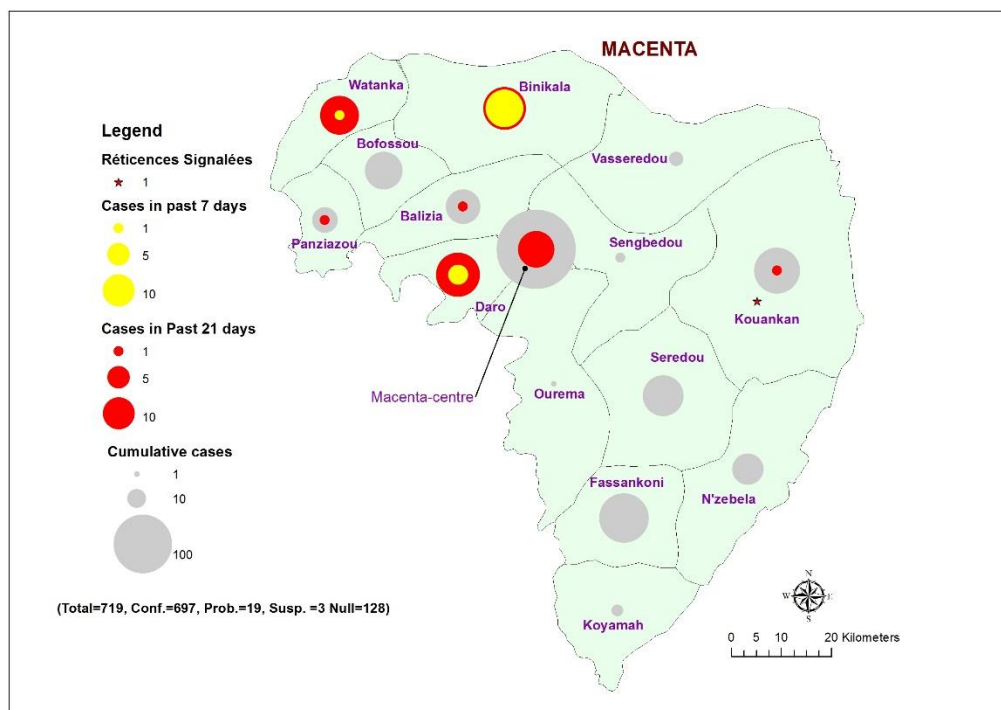
Cas		Fréquence ou %
Nouveaux cas notifiés (total)	Confirmés	27
	Suspects	3
Parmi le personnel de santé (non-CTE)	Confirmés	0
<b>Décès</b>		
Décès au CTE	Confirmés	11
Décès communautaires notifiés	Enterrements Sécurisés	4
	Enterrements non-sécurisés	3
	Prélevés parmi enterr. sécurisés	4
	Positifs parmi prélevés	-
<b>Suivi des contacts enregistrés (07/12/2014)</b>		
	A suivre	489
	Suivis	477
	Non-suivis	12
	% suivis	98%
<b>% de nouveaux cas qui étaient des contacts enregistrés</b>		
-		

## 16.2 Indicateurs généraux

- a. Distribution des cas notifiés par semaine de notification, Guinée, semaines 1–49, 2014  
(documentation non-exhaustive des décès communautaires non-prélevés (cas probables))



- b. Répartition géographique des cas confirmés et probables d’Ebola par sous-préfecture pour la semaine 49, les 21 derniers jours et depuis le début de l’épidémie, et réticences signalées



# 17. N'Zérékoré

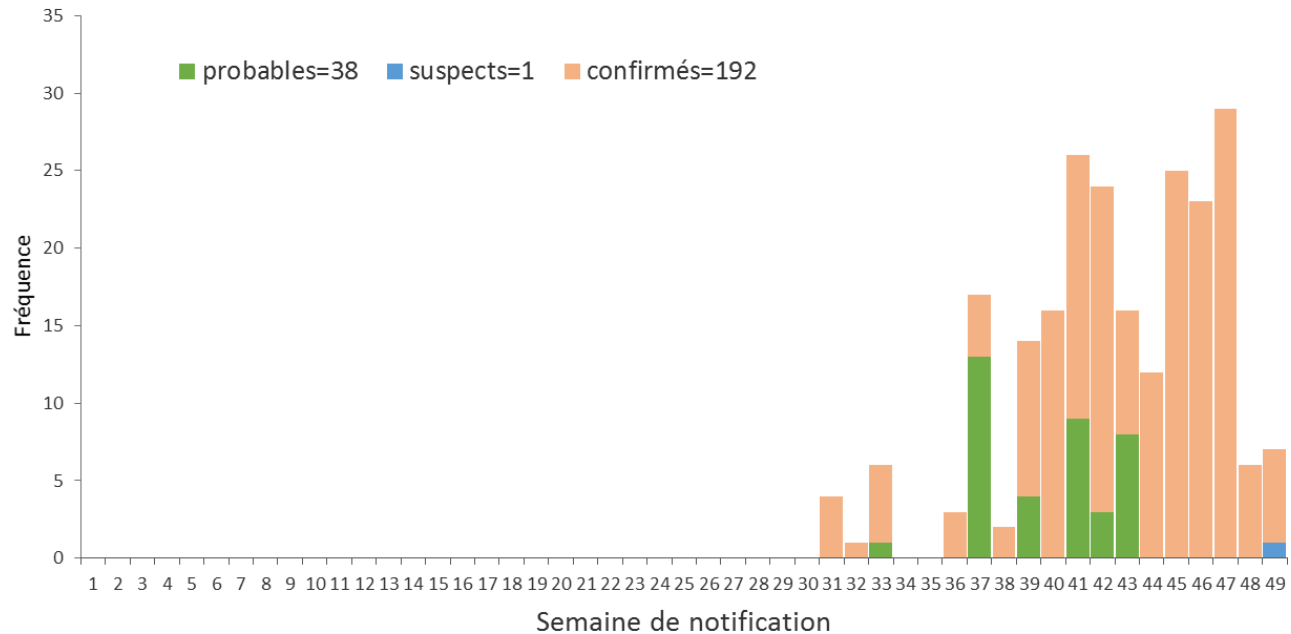
## 17.1 Dynamique de l'épidémie

Nouveaux cas d'Ebola, décès, contacts à suivre et suivis et pourcentage de nouveaux cas issus des contacts enregistrés, N'Zérékoré, semaine 49, 2014

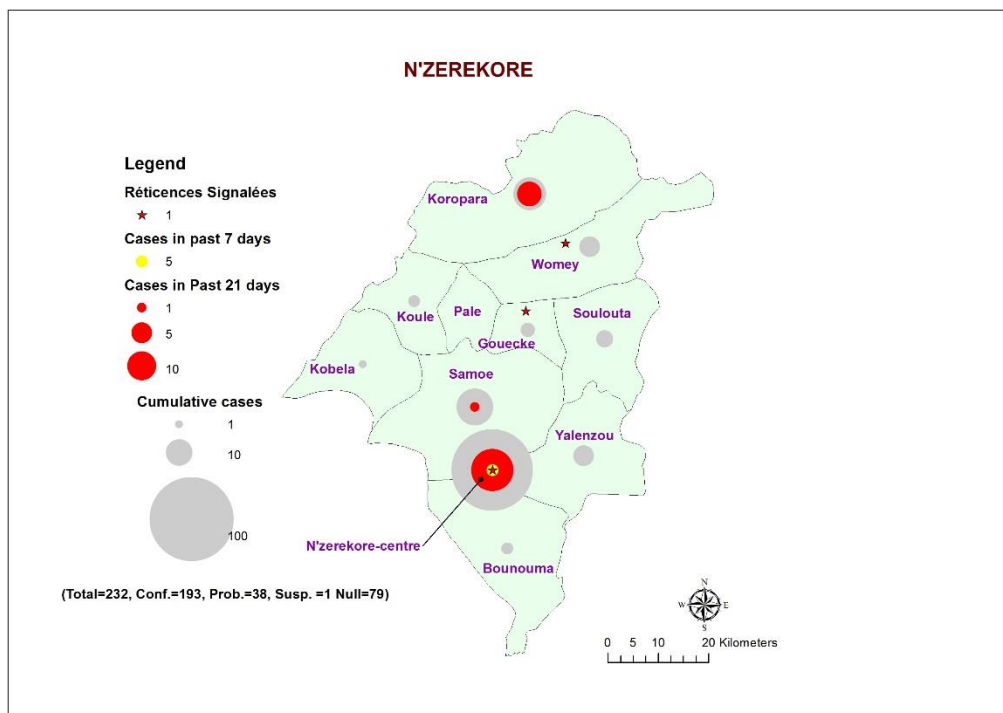
Cas		Fréquence ou %
Nouveaux cas notifiés (total)	Confirmés	6
	Suspects	1
Parmi le personnel de santé (non-CTE)	Confirmés	2
<b>Décès</b>		
Décès au CTE	Confirmés	2
Décès communautaires notifiés	Enterrements Sécurisés	3
	Enterrements non-sécurisés	0
	Prélevés parmi enterr. sécurisés	3
	Positifs parmi prélevés	1
<b>Suivi des contacts enregistrés (07/12/2014)</b>		
	A suivre	358
	Suivis	358
	Non-suivis	0
	% suivis	100%
<b>% de nouveaux cas qui étaient des contacts enregistrés</b>		
-		

## 17.2 Indicateurs généraux

- a. Distribution des cas notifiés par semaine de notification, Guinée, semaines 1–49, 2014 (documentation non-exhaustive des décès communautaires non-prélevés (cas probables))



- b. Répartition géographique des cas confirmés et probables d’Ebola par sous-préfecture pour la semaine 49 (valeurs manquantes pour la sous-préfecture), les 21 derniers jours et depuis le début de l’épidémie, et réticences signalées



# 18. Beyla

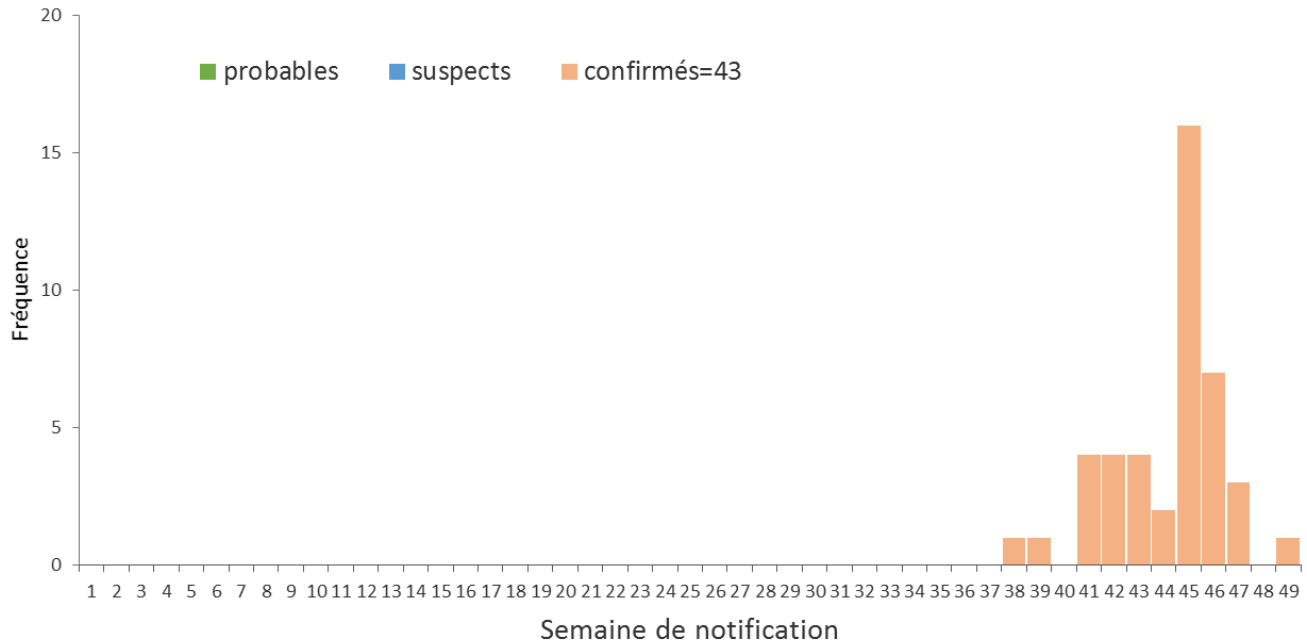
## 18.1 Dynamique de l'épidémie

Nouveaux cas d'Ebola, décès, contacts à suivre et suivis et pourcentage de nouveaux cas issus des contacts enregistrés, Beyla, semaine 49, 2014

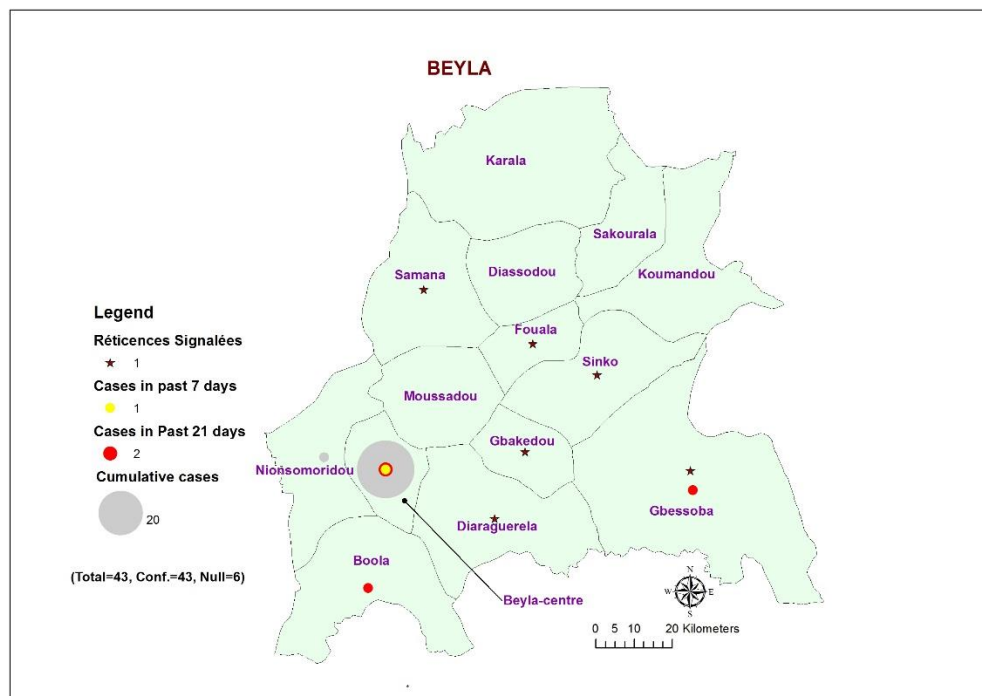
Cas		Fréquence ou %
Nouveaux cas notifiés (total)	Confirmés	1
Parmi le personnel de santé (non-CTE)	Confirmés	0
<b>Décès</b>		
Décès au CTE	Confirmés	0
Décès communautaires notifiés	Enterrements Sécurisés	0
	Enterrements non-sécurisés	0
	Prélevés parmi enterr. sécurisés	0
	Positifs parmi prélevés	0
<b>Suivi des contacts enregistrés (07/12/2014)</b>		
	A suivre	62
	Suivis	62
	Non-suivis	0
	% suivis	100%
<b>% de nouveaux cas confirmés qui étaient des contacts enregistrés</b>		
		0 (0/1)

## 18.2 Indicateurs généraux

- a. Distribution des cas notifiés par semaine de notification, Guinée, semaines 1–49, 2014 (documentation non-exhaustive des décès communautaires non-prélevés (cas probables))



- b. Répartition géographique des cas confirmés et probables d’Ebola par sous-préfecture pour la semaine 49 (valeurs manquantes pour la sous-préfecture), les 21 derniers jours et depuis le début de l’épidémie, et réticences signalées





# 19. Lola

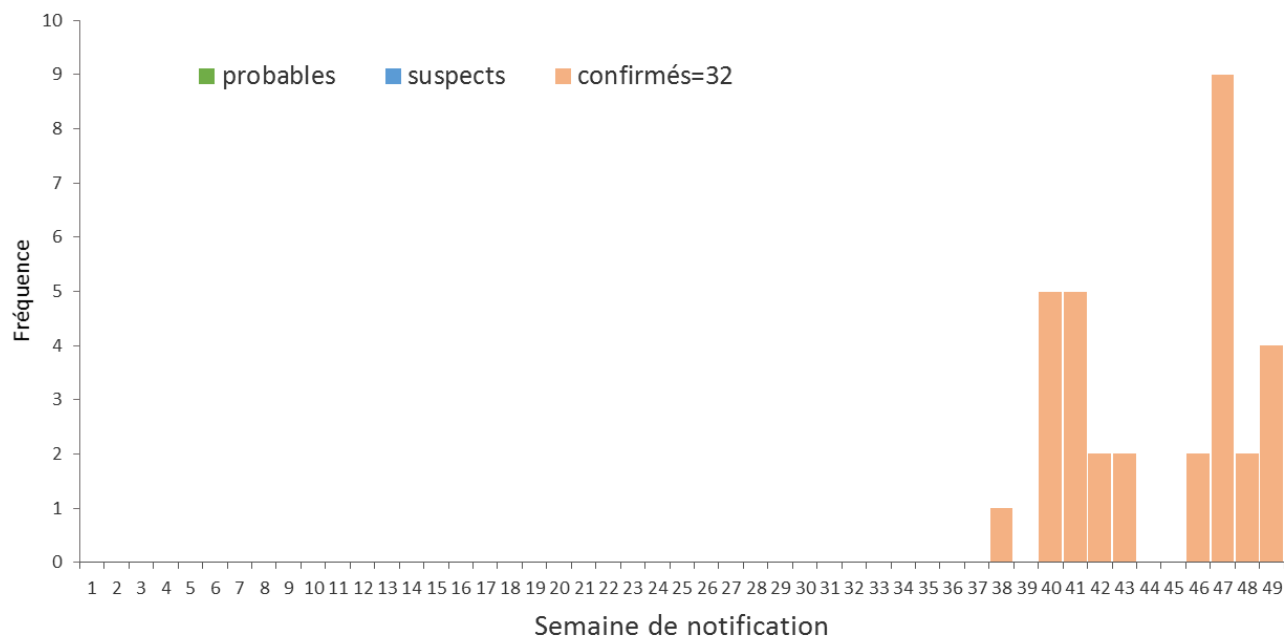
## 19.1 Dynamique de l'épidémie

Nouveaux cas d'Ebola, décès, contacts à suivre et suivis et pourcentage de nouveaux cas issus des contacts enregistrés, Lola, semaine 49, 2014

Cas		Fréquence ou %
Nouveaux cas notifiés (total)	Confirmés	4
Parmi le personnel de santé (non-CTE)	Confirmés	0
<b>Décès</b>		
Décès au CTE	Confirmés	3
Décès communautaires notifiés	Enterrements Sécurisés	2
	Enterrements non-sécurisés	1
	Prélevés parmi enterr. sécurisés	2
	Positifs parmi prélevés	1
<b>Suivi des contacts enregistrés (07/12/2014)</b>		
	A suivre	253
	Suivis	253
	Non-suivis	0
	% suivis	100%
<b>% de nouveaux cas qui étaient des contacts enregistrés</b>		
		0 (0/4)

## 19.2 Indicateurs généraux

- a. Distribution des cas notifiés par semaine de notification, Guinée, semaines 1–49, 2014 (documentation non-exhaustive des décès communautaires non-prélevés (cas probables))



- b. Répartition géographique des cas confirmés et probables d’Ebola par sous-préfecture pour la semaine 49, les 21 derniers jours et depuis le début de l’épidémie, et réticences signalées

