



Situation Epidémiologique Hebdomadaire Epidémie d'Ebola en Guinée

Semaine 48, 2014



Table des matières

1. Guinée	3
2. Conakry	7
3. Coyah	9
4. Kindia	11
5. Forécariah	13
6. Dubréka	15
7. Dabola	17
8. Faranah	19
9. Kouroussa	21
10. Siguiri	23
11. Kankan	25
12. Kissidougou	27
13. Guéckédou	29
14. Kérouane	31
15. Macenta	33
16. N'Zérékoré	35
17. Beyla	37
18. Lola	39

1. Guinée

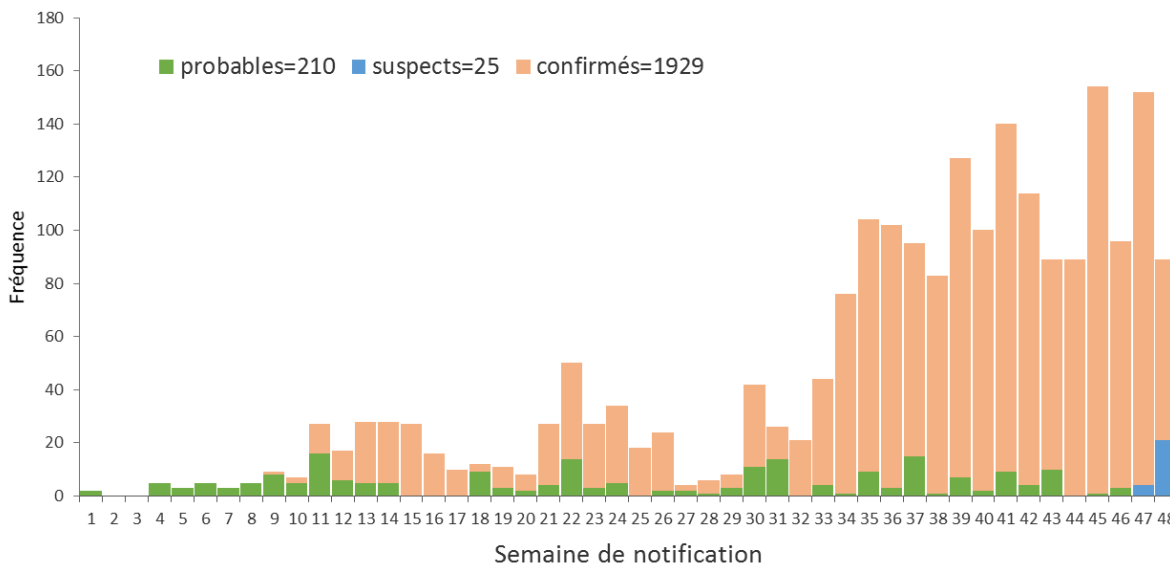
1.1 Dynamique de l'épidémie

Nouveaux cas d'Ebola, décès, contacts à suivre et suivis et pourcentage de nouveaux cas issus des contacts enregistrés, Guinée, semaine 48, 2014

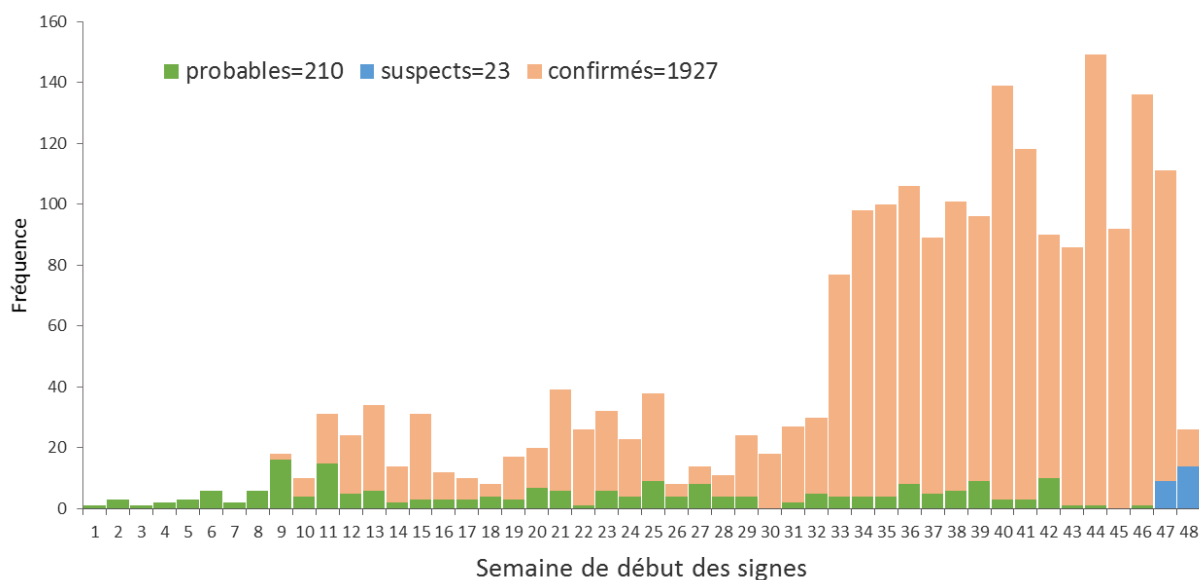
Cas		Fréquence ou %
Nouveaux cas notifiés	Confirmés	68
	Suspects	21
Nouveaux cas personnel de santé (non-CTE)	Confirmés	8
Décès		
Décès au CTE	Confirmés	41
Décès communautaires notifiés	Sécurisés	42
	Non-sécurisés	34
	% positif parmi les prélevés	34
Total décès		117
Suivi des contacts au 30/11/2014		
	A suivre	3527
	Suivis	3369
	Non-suivis	158
	% suivis	96
% de nouveaux cas qui étaient des contacts enregistrés		
Guinée non forestière		8 (3/38)

1.2 Indicateurs généraux

- a. Distribution des cas notifiés par semaine de notification, Guinée, semaines 4–48, 2014 (documentation non-exhaustive des décès communautaires non-prélevés (cas probables))



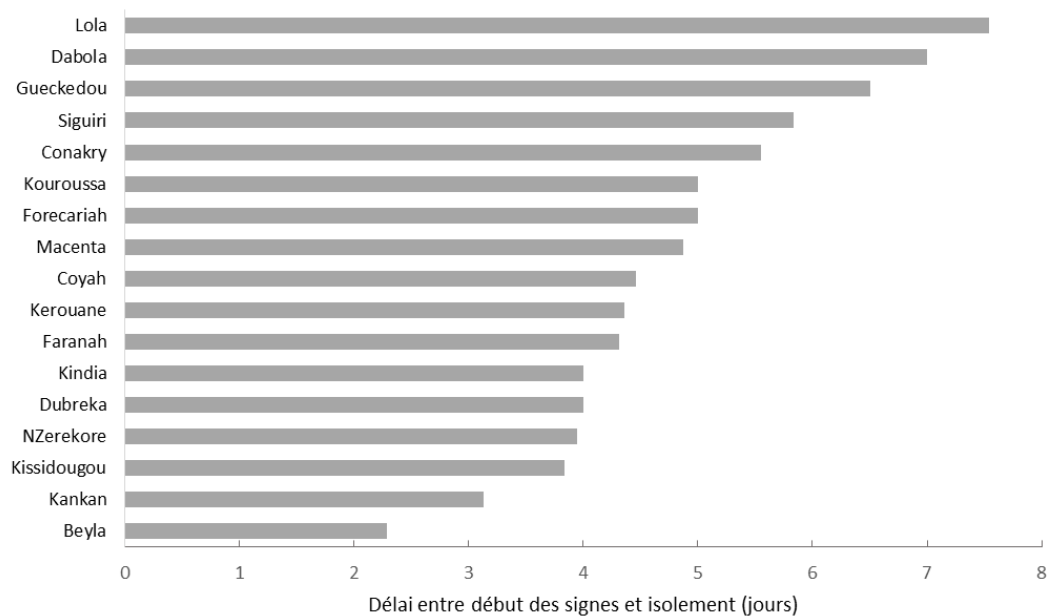
- b. Distribution des cas notifiés par semaine de début des signes (valeurs manquantes=4), Guinée, semaines 2–48, 2014 (documentation non-exhaustive des décès communautaires non-prélevés (cas probables)).



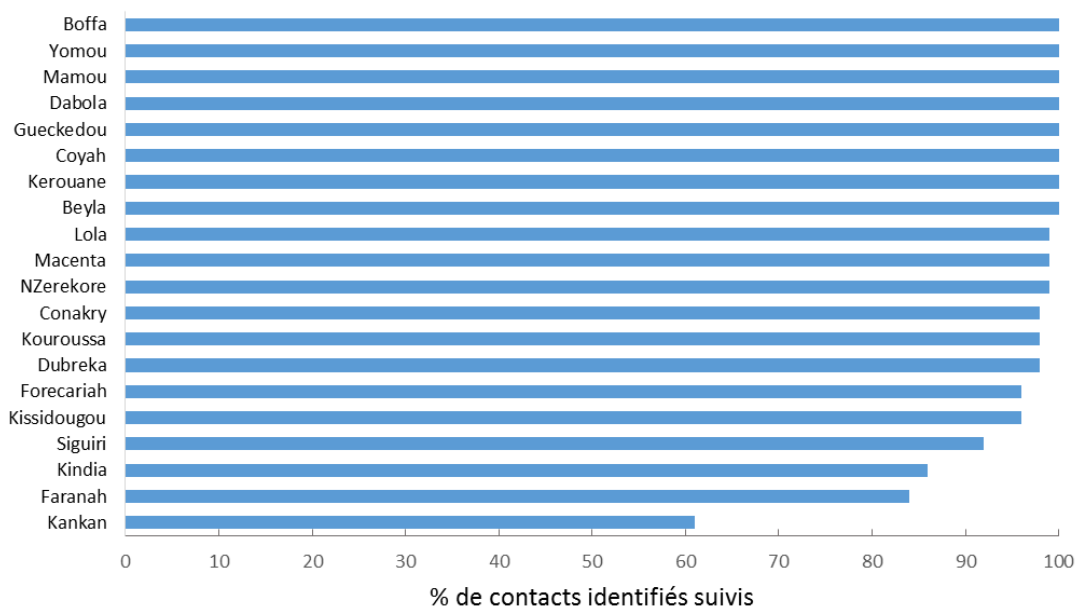
- c. Répartition géographique des cas confirmés d'Ebola par préfecture, et classification des préfectures selon le niveau d'alerte, Guinée, 10/11/2014 à 30/11/2014 (21 derniers jours)



- d. Délai moyen entre début des signes et isolement pour les cas confirmés d'Ebola, par préfecture 'active', Guinée, 10/11/2014 à 30/11/2014 (21 derniers jours)



e. Pourcentage des contacts enregistrés qui ont été suivis le 30/11/2014, par préfecture, Guinée



1.3 Déploiement et formation

- Sensibilisation de la Croix rouge sur la gestion des corps et les enterrements sécurisés à Gouécké, Soulouta et Kabieta dans la préfecture de N'zerekore.
- Mise en place des comités de Veille dans les sous-préfectures de Yalenzou et Bounouma, préfecture de Nzérékoré par UNICEF et la Coordination préfectorale de la riposte à Ebola.

2. Conakry

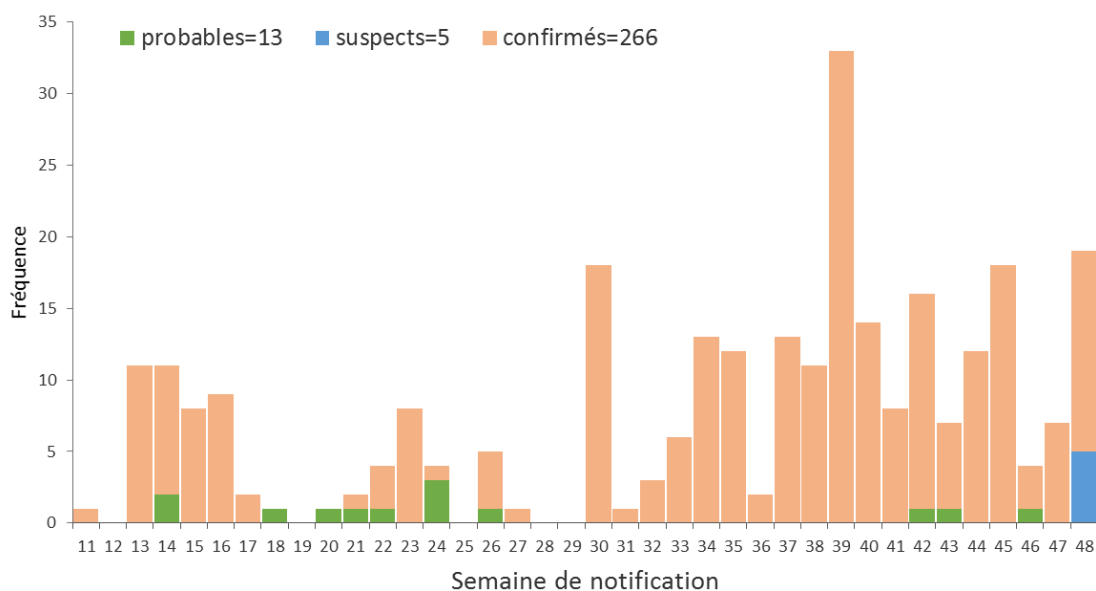
2.1 Dynamique de l'épidémie

Nouveaux cas d'Ebola, décès, contacts à suivre et suivis et pourcentage de nouveaux cas issus des contacts enregistrés, Conakry, semaine 48, 2014

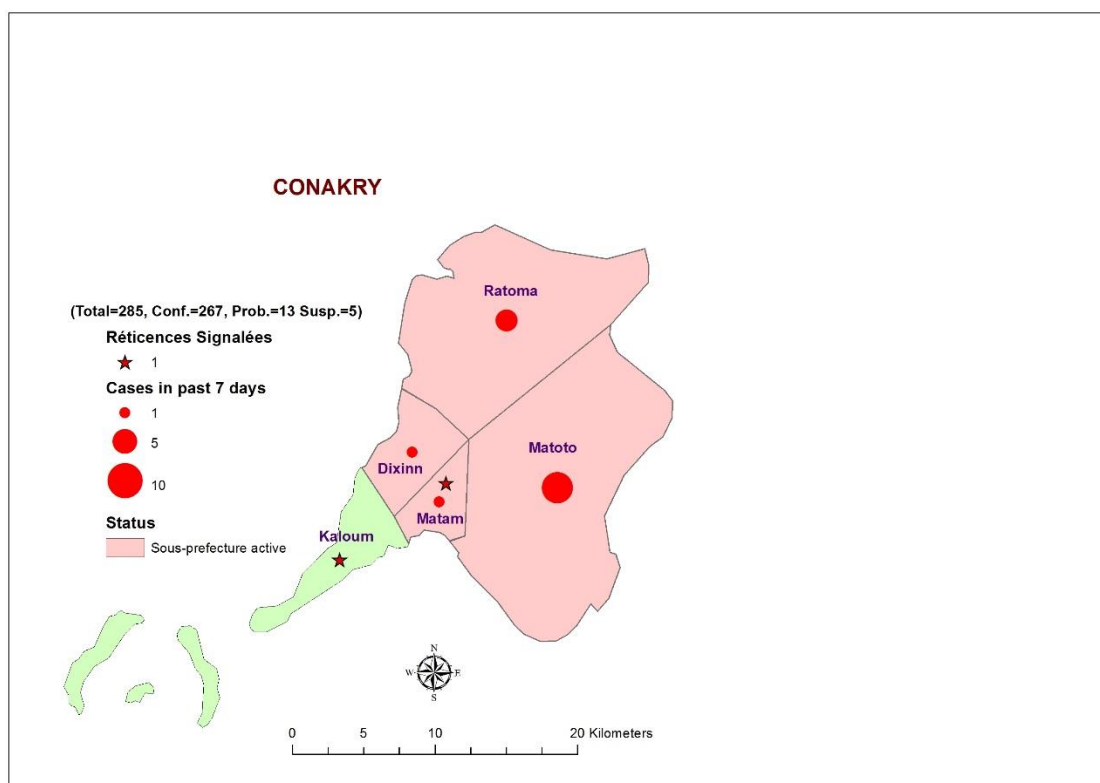
Cas		Fréquence ou %
Nouveaux cas notifiés	Confirmés	14
	Suspects	5
Nouveaux cas personnel de santé (non-CTE)	Confirmés	4
Décès		
Décès CTE	Confirmés	6
Décès communautaires	Sécurisés	9
	Non-sécurisés	3
Total décès		13
Suivi des contacts enregistrés le 29-30/11/2014		
	A suivre	390
	Suivis	383
	Non-suivis	7
	% suivis	98
% de nouveaux cas qui étaient des contacts enregistrés		
		0 (0/14)

2.2 Indicateurs généraux

- a. Distribution des cas notifiés par semaine de notification (valeurs manquantes=), semaines 4–48, 2014 (documentation non-exhaustive des décès communautaires non-prélevés (cas probables))



- b. Répartition géographique des cas confirmés et probables d’Ebola par sous-préfecture, semaine 48, sous-préfecture active (au moins 1 cas dans les 21 jours) et réticences signalée



3. Coyah

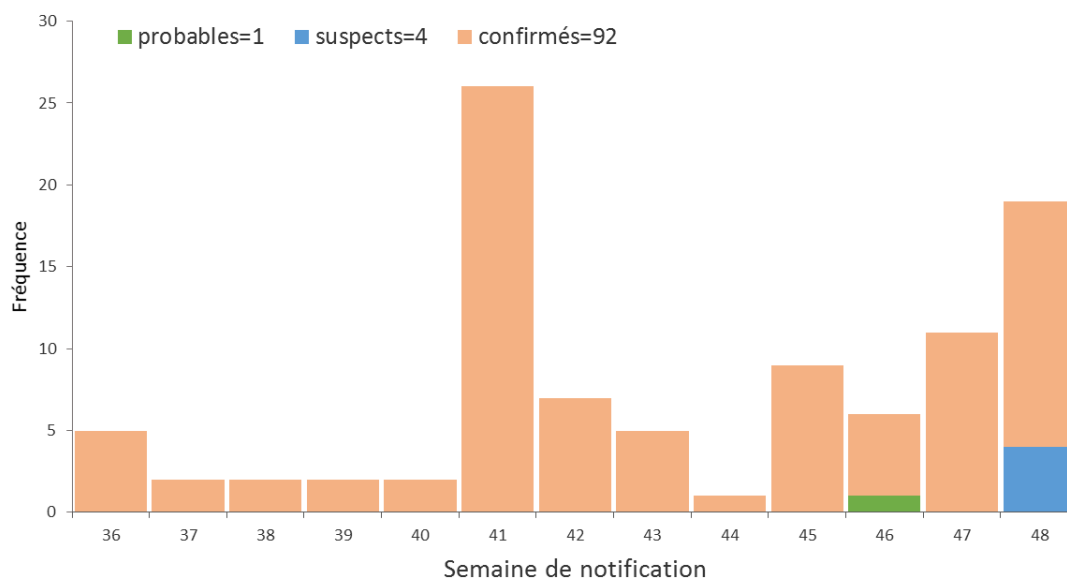
3.1 Dynamique de l'épidémie

Nouveaux cas d'Ebola, décès, contacts à suivre et suivis et pourcentage de nouveaux cas issus des contacts enregistrés, Coyah, semaine 48, 2014

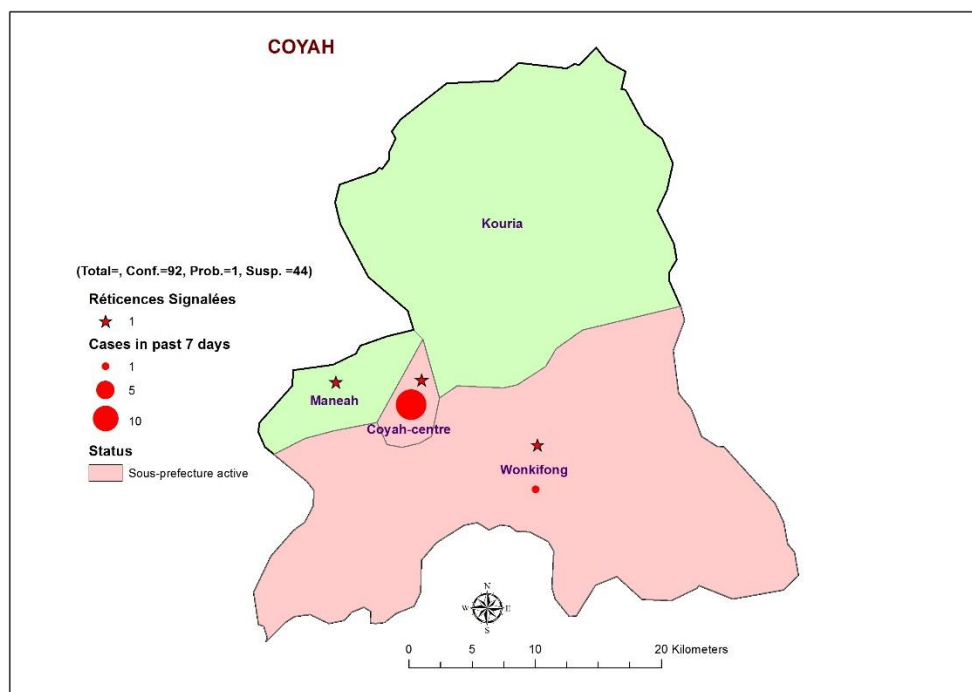
Cas		Fréquence ou %
Nouveaux cas notifiés	Confirmés	15
	Suspects	4
Nouveaux cas personnel de santé (non-CTE)	Confirmés	1
Décès		
Décès CTE	Confirmés	9
Décès communautaires	Sécurisés	3
	Non-sécurisés	3
Total décès		12
Suivi des contacts enregistrés le 29-30/11/2014		
	A suivre	110
	Suivis	110
	Non-suivis	0
	% suivis	100
% de nouveaux cas qui étaient des contacts enregistrés		
		7 (1/15)

3.2 Indicateurs généraux

- a. Distribution des cas notifiés par semaine de notification, Guinée, semaines 36–48, 2014
(documentation non-exhaustive des décès communautaires non-prélevés (cas probables))



- b. Répartition géographique des cas confirmés et probables d’Ebola par sous-préfecture, semaine 48, sous-préfecture active (au moins 1 cas dans les 21 jours) et réticences signalée



4. Kindia

4.1 Dynamique de l'épidémie

Nouveaux cas d'Ebola, décès, contacts à suivre et suivis et pourcentage de nouveaux cas issus des contacts enregistrés, Kindia, semaine 48, 2014

Cas		Fréquence ou %
Nouveaux cas notifiés	Confirmés	1
	Suspects	0
Nouveaux cas personnel de santé (non-CTE)	Confirmés	0
Décès		
Décès CTE	Confirmés	4
Décès communautaires	Sécurisés	1
	Non-sécurisés	3
Total décès		8
Suivi des contacts enregistrés le 29/11/2014		
	A suivre	403
	Suivis	346
	Non-suivis	57
	% suivis	86
% de nouveaux cas qui étaient des contacts enregistrés		
		0 (0/1)

4.2 Indicateurs généraux

- a. Distribution des cas notifiés par semaine de notification, Guinée, semaines 19–48, 2014
(documentation non-exhaustive des décès communautaires non-prélevés (cas probables))



5. Forécariah

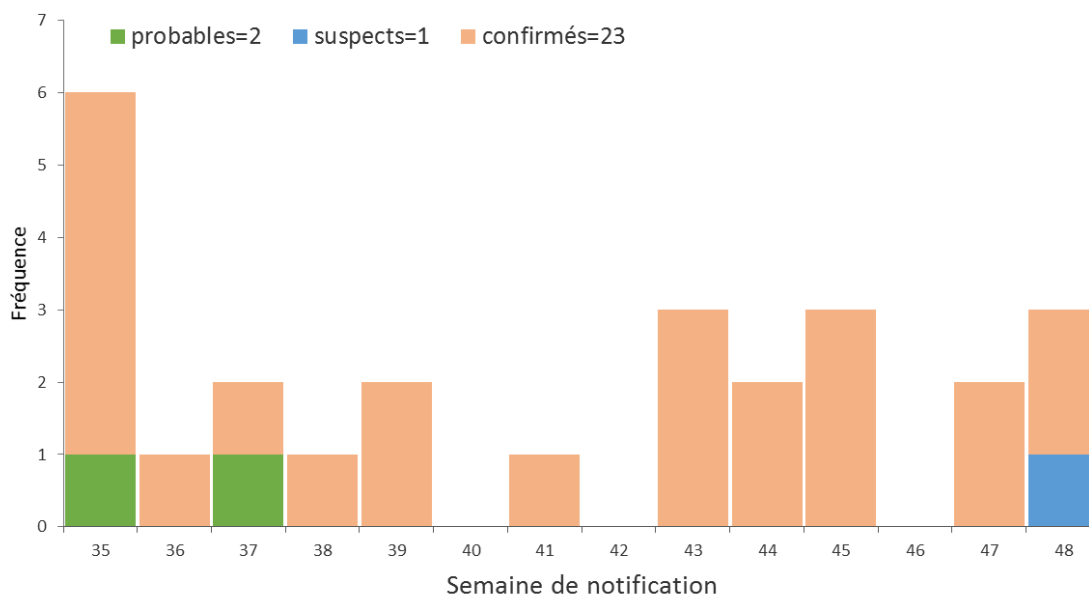
5.1 Dynamique de l'épidémie

Nouveaux cas d'Ebola, décès, contacts à suivre et suivis et pourcentage de nouveaux cas issus des contacts enregistrés, Forécariah, semaine 48, 2014

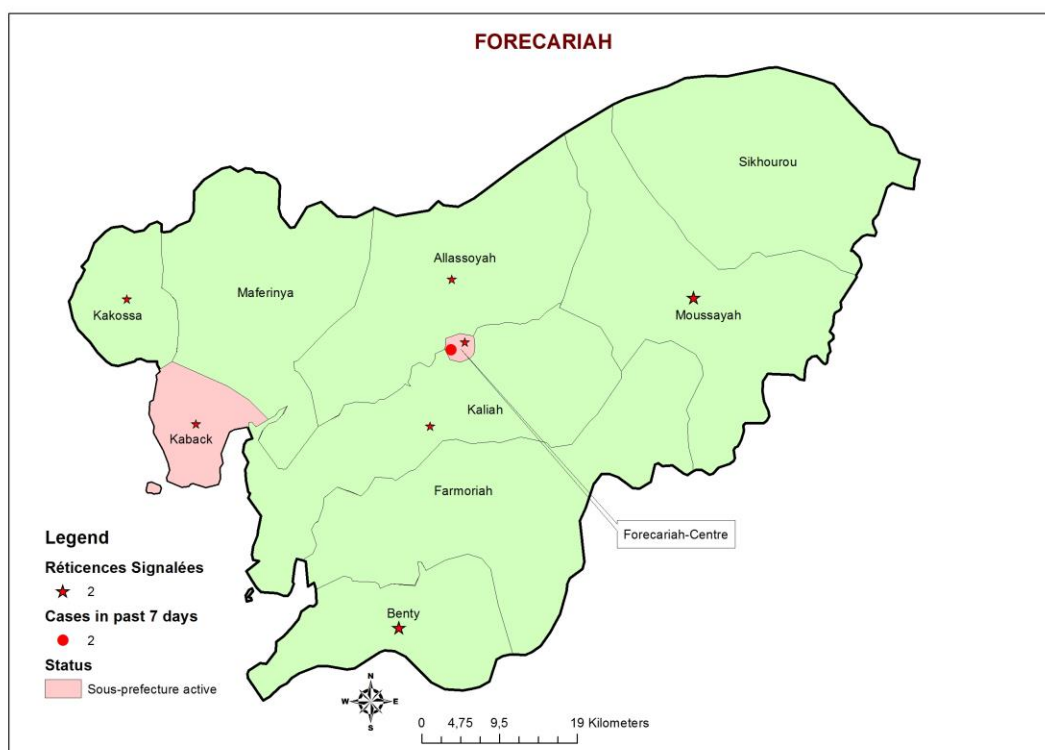
Cas		Fréquence ou %
Nouveaux cas notifiés	Confirmés	2
	Suspects	1
Nouveaux cas personnel de santé (non-CTE)	Confirmés	1
Décès		
Décès CTE	Confirmés	0
Décès communautaires	Sécurisés	0
	Non-sécurisés	12
Total décès		12
Suivi des contacts enregistrés le 30/11/2014		
	A suivre	79
	Suivis	76
	Non-suivis	3
	% suivis	96
% de nouveaux cas qui étaient des contacts enregistrés		
		50 (1/2)

5.2 Indicateurs généraux

- a. Distribution des cas notifiés par semaine de notification, Guinée, semaines 35–48, 2014
(documentation non-exhaustive des décès communautaires non-prélevés (cas probables))



- b. Répartition géographique des cas confirmés et probables d’Ebola par sous-préfecture, semaine 48, sous-préfecture active (au moins 1 cas dans les 21 jours) et réticences signalées



6. Dubréka

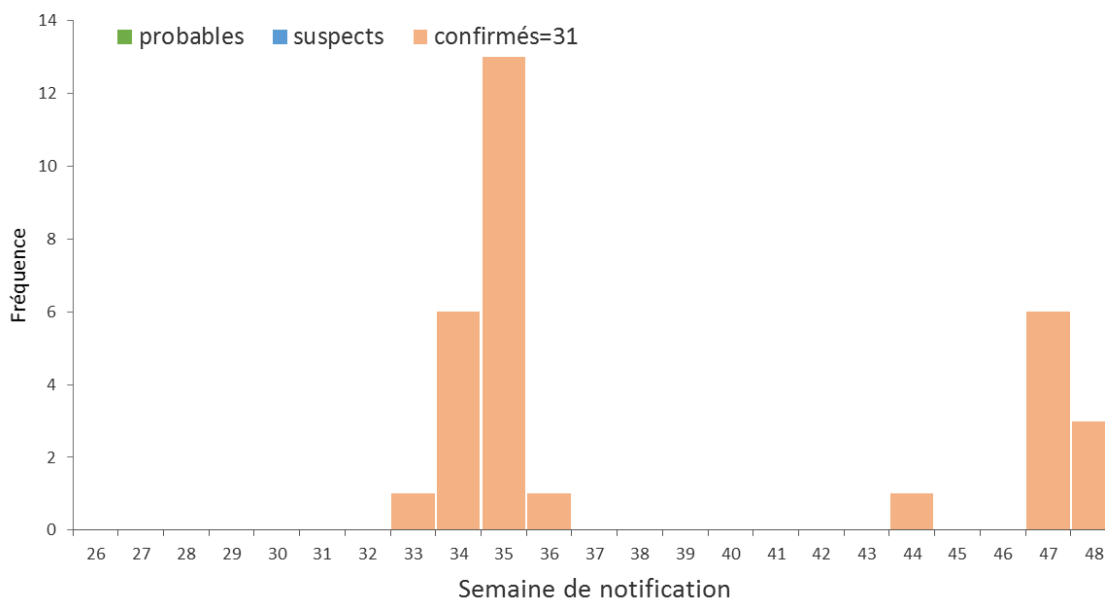
6.1 Dynamique de l'épidémie

Nouveaux cas d'Ebola, décès, contacts à suivre et suivis et pourcentage de nouveaux cas issus des contacts enregistrés, Dubréka, semaine 48, 2014

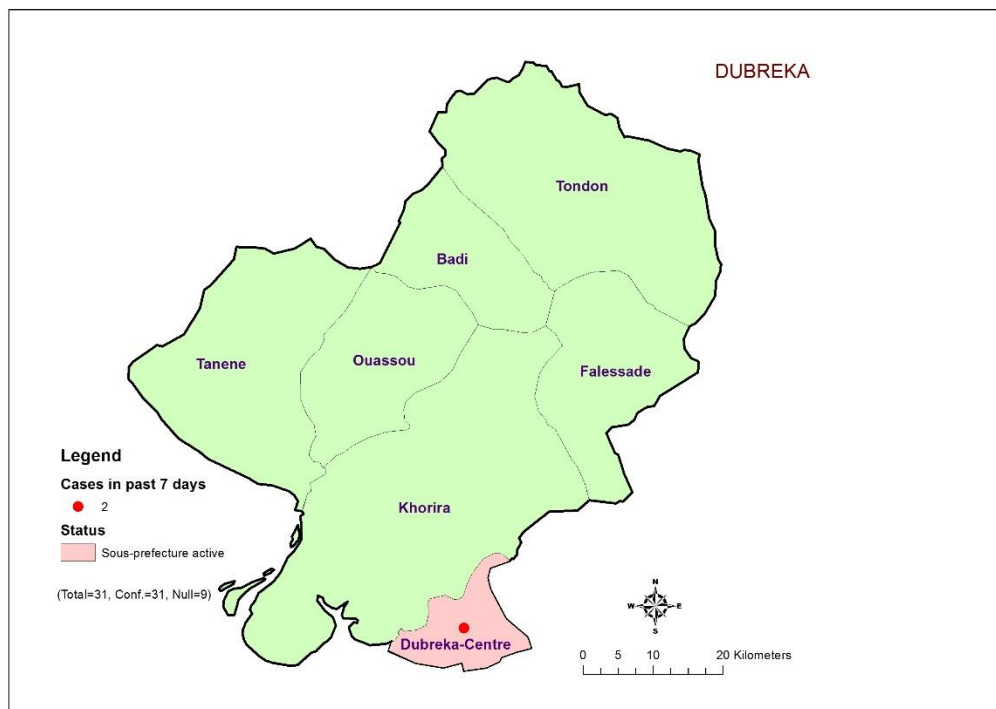
Cas		Fréquence ou %
Nouveaux cas notifiés	Confirmés	3
	Suspects	0
Nouveaux cas personnel de santé (non-CTE)	Confirmés	0
Décès		
Décès CTE	Confirmés	3
Décès communautaires	Sécurisés	1
	Non-sécurisés	1
Total décès		5
Suivi des contacts enregistrés le 29/11/2014		
	A suivre	55
	Suivis	54
	Non-suivis	1
	% suivis	98
% de nouveaux cas qui étaient des contacts enregistrés		
		0 (0/3)

6.2 Indicateurs généraux

- a. Distribution des cas notifiés par semaine de notification, Guinée, semaines 26–48, 2014
(documentation non-exhaustive des décès communautaires non-prélevés (cas probables))



- b. Répartition géographique des cas confirmés et probables d’Ebola par sous-préfecture, semaine 48, sous-préfecture active (au moins 1 cas dans les 21 jours) et réticences signalées



7. Dabola

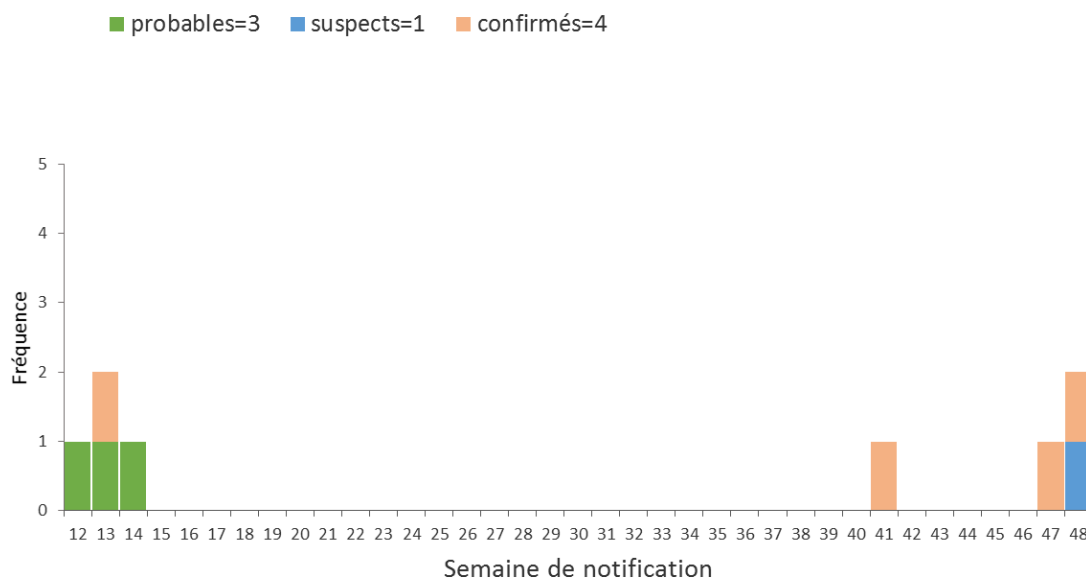
7.1 Dynamique de l'épidémie

Nouveaux cas d'Ebola, décès, contacts à suivre et suivis et pourcentage de nouveaux cas issus des contacts enregistrés, Dabola, semaine 48, 2014

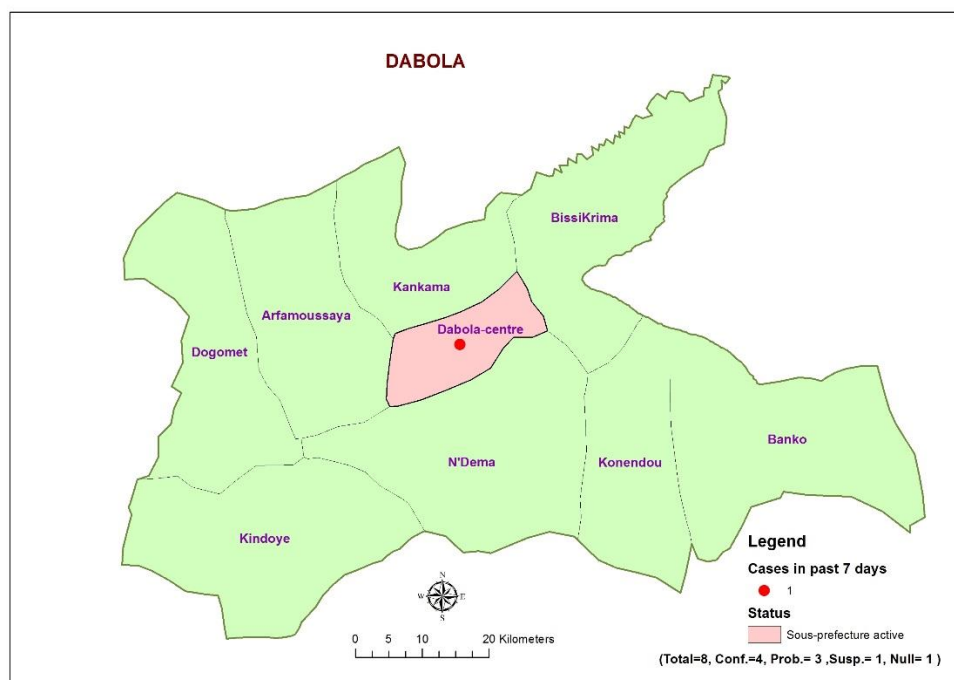
Cas		Fréquence ou %
Nouveaux cas notifiés	Confirmés	1
	Suspects	0
Nouveaux cas personnel de santé (non-CTE)	Confirmés	1
Décès		
Décès CTE	Confirmés	2
Décès communautaires	Sécurisés	0
	Non-sécurisés	3
Total décès		5
Suivi des contacts enregistrés le 30/11/2014		
	A suivre	81
	Suivis	81
	Non-suivis	0
	% suivis	100
% de nouveaux cas qui étaient des contacts enregistrés		
		100 (1/1)

7.2 Indicateurs généraux

- a. Distribution des cas notifiés par semaine de notification, Guinée, semaines 12–48, 2014
(documentation non-exhaustive des décès communautaires non-prélevés (cas probables))



- b. Répartition géographique des cas confirmés et probables d’Ebola par sous-préfecture, semaine 48, sous-préfecture active (au moins 1 cas dans les 21 jours) et réticences signalées



8. Faranah

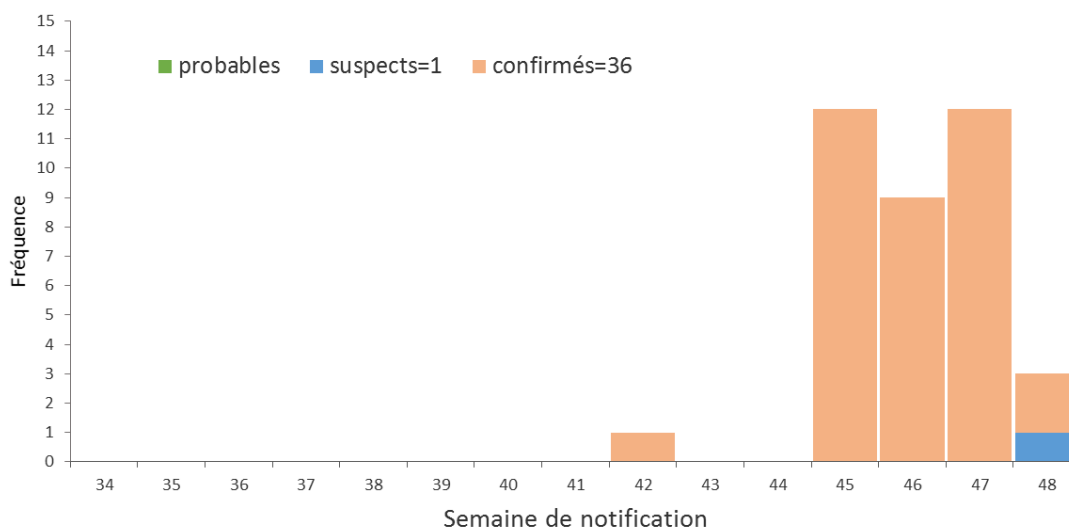
8.1 Dynamique de l'épidémie

Nouveaux cas d'Ebola, décès, contacts à suivre et suivis et pourcentage de nouveaux cas issus des contacts enregistrés, Faranah, semaine 48, 2014

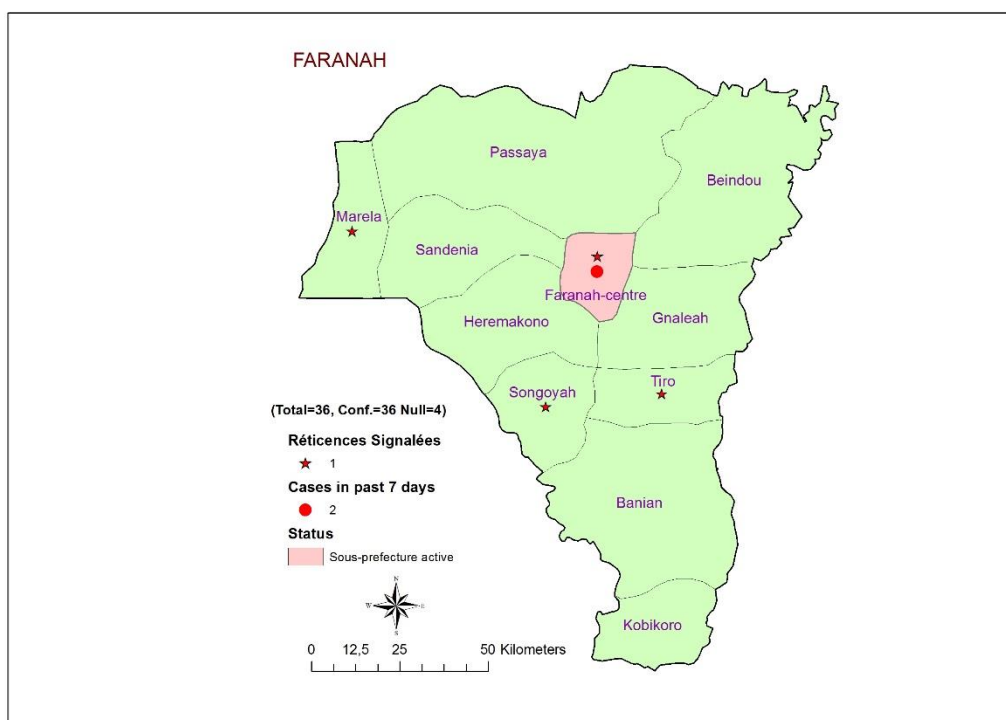
Cas		Fréquence ou %
Nouveaux cas notifiés	Confirmés	2
	Suspects	1
Nouveaux cas personnel de santé (non-CTE)	Confirmés	0
Décès		
Décès CTE	Confirmés	2
Décès communautaires	Sécurisés	2
	Non-sécurisés	0
Total décès		4
Suivi des contacts enregistrés le 30/11/2014		
	A suivre	156
	Suivis	131
	Non-suivis	25
	% suivis	84
% de nouveaux cas qui étaient des contacts enregistrés		
		0 (0/2)

8.2 Indicateurs généraux

- a. Distribution des cas notifiés par semaine de notification, Guinée, semaines 34–48, 2014
(documentation non-exhaustive des décès communautaires non-prélevés (cas probables))



- a. Répartition géographique des cas confirmés et probables d’Ebola par sous-préfecture, semaine 48, sous-préfecture active (au moins 1 cas dans les 21 jours) et réticences signalées



9. Kouroussa

9.1 Dynamique de l'épidémie

Nouveaux cas d'Ebola, décès, contacts à suivre et suivis et pourcentage de nouveaux cas issus des contacts enregistrés, Kouroussa, semaine 48, 2014

Cas		Fréquence ou %
Nouveaux cas notifiés	Confirmés	0
	Suspects	0
Nouveaux cas personnel de santé (non-CTE)	Confirmés	0
Décès		
Décès CTE	Confirmés	1
Décès communautaires	Sécurisés	2
	Non-sécurisés	1
Total décès		4
Suivi des contacts enregistrés le 30/11/2014		
	A suivre	128
	Suivis	125
	Non-suivis	3
	% suivis	98
% de nouveaux cas qui étaient des contacts enregistrés		
		-

9.2 Indicateurs généraux

- a. Distribution des cas notifiés par semaine de notification, Guinée, semaines 11–48, 2014
(documentation non-exhaustive des décès communautaires non-prélevés (cas probables))



10. Siguiri

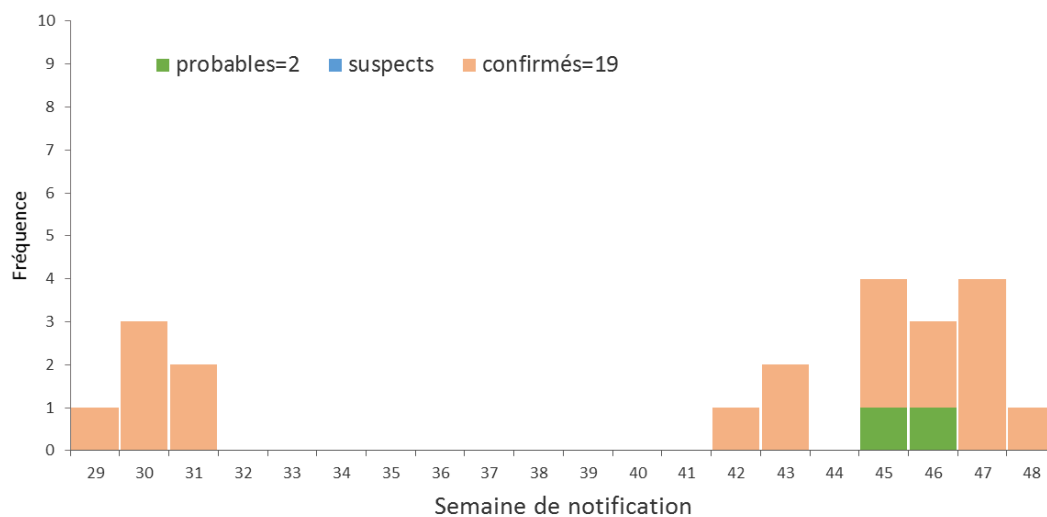
10.1 Dynamique de l'épidémie

Nouveaux cas d'Ebola, décès, contacts à suivre et suivis et pourcentage de nouveaux cas issus des contacts enregistrés, Siguiri, semaine 48, 2014

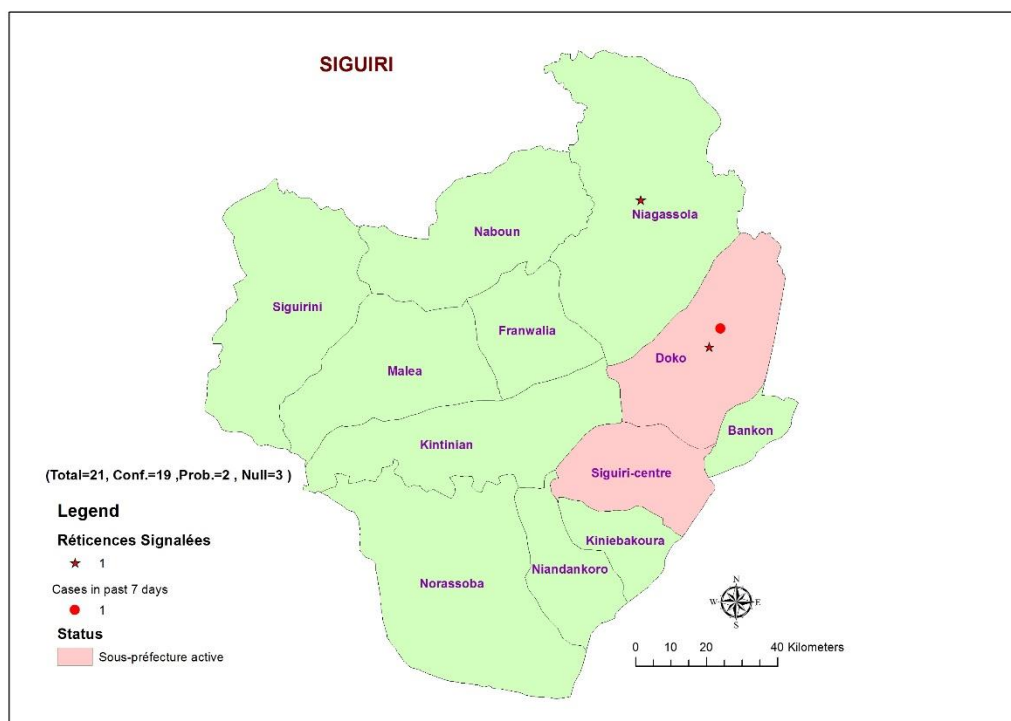
Cas		Fréquence ou %
Nouveaux cas notifiés	Confirmés	1
	Suspects	0
Nouveaux cas personnel de santé (non-CTE)	Confirmés	0
Décès		
Décès CTE	Confirmés	0
Décès communautaires	Sécurisés	3
	Non-sécurisés	3
Total décès		6
Suivi des contacts enregistrés le 30/11/2014		
	A suivre	208
	Suivis	191
	Non-suivis	17
	% suivis	92
% de nouveaux cas qui étaient des contacts enregistrés		
		100 (1/1)

10.2 Indicateurs généraux

- a. Distribution des cas notifiés par semaine de notification, Guinée, semaines 11–48, 2014
(documentation non-exhaustive des décès communautaires non-prélevés (cas probables))



- b. Répartition géographique des cas confirmés et probables d’Ebola par sous-préfecture, semaine 48, sous-préfecture active (au moins 1 cas dans les 21 jours) et réticences signalées



11. Kankan

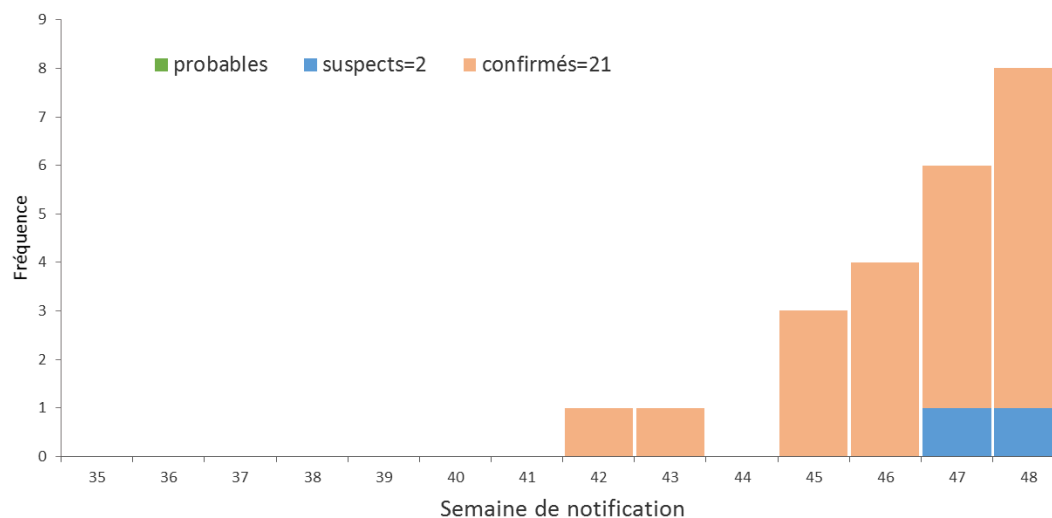
11.1 Dynamique de l'épidémie

Nouveaux cas d'Ebola, décès, contacts à suivre et suivis et pourcentage de nouveaux cas issus des contacts enregistrés, Kankan, semaine 48, 2014

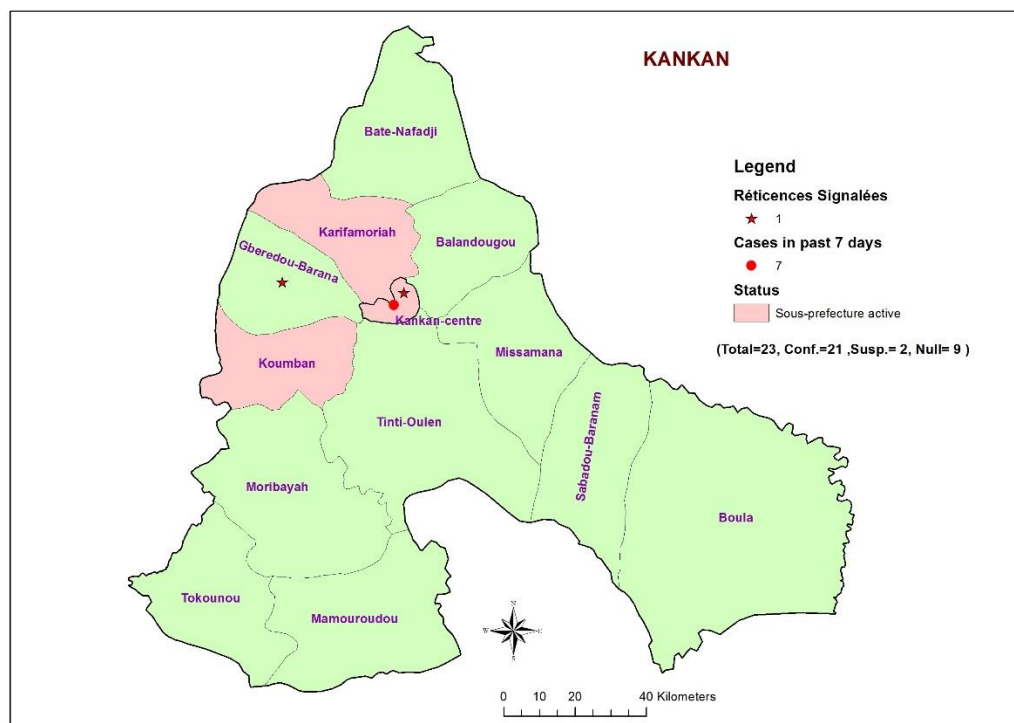
Cas		Fréquence ou %
Nouveaux cas notifiés	Confirmés	7
	Suspects	1
Nouveaux cas personnel de santé (non-CTE)	Confirmés	0
Décès		
Décès CTE	Confirmés	4
Décès communautaires	Sécurisés	5
	Non-sécurisés	0
Total décès		9
Suivi des contacts enregistrés le 30/11/2014		
	A suivre	103
	Suivis	64
	Non-suivis	39
	% suivis	61
% de nouveaux cas qui étaient des contacts enregistrés		
		100 (7/7)

11.2 Indicateurs généraux

- a. Distribution des cas notifiés par semaine de notification, Guinée, semaines 35–48, 2014
(documentation non-exhaustive des décès communautaires non-prélevés (cas probables))



- b. Répartition géographique des cas confirmés et probables d’Ebola par sous-préfecture, semaine 48, sous-préfecture active (au moins 1 cas dans les 21 jours) et réticences signalées



12. Kissidougou

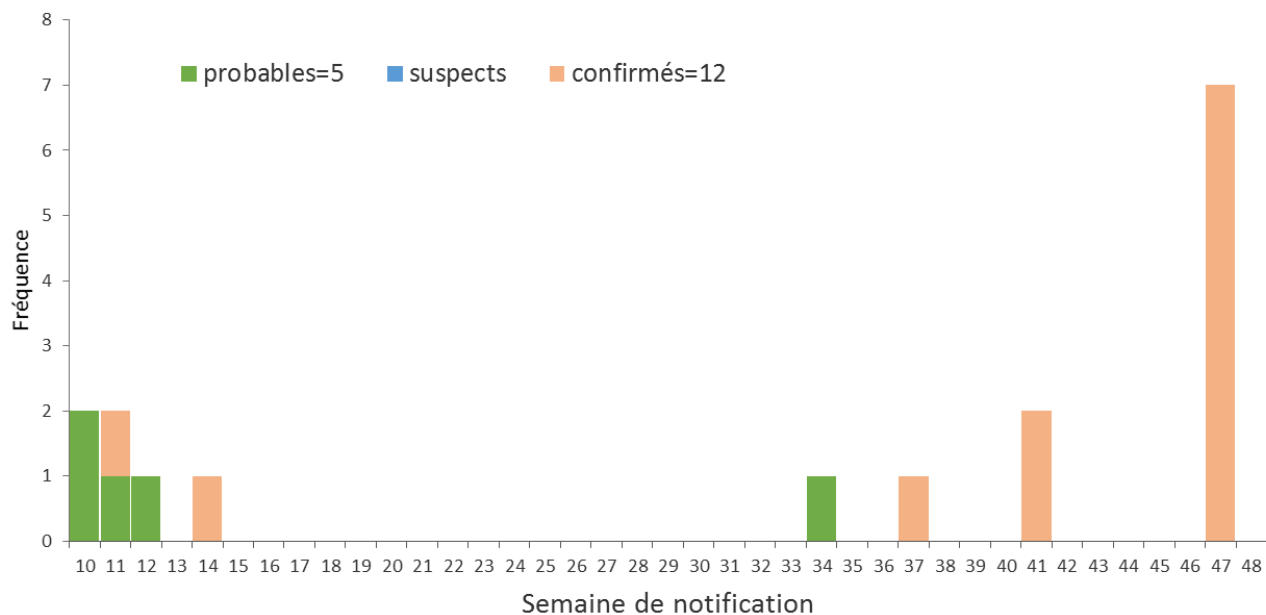
12.1 Dynamique de l'épidémie

Nouveaux cas d'Ebola, décès, contacts à suivre et suivis et pourcentage de nouveaux cas issus des contacts enregistrés, Kissidougou, semaine 48, 2014

Cas		Fréquence ou %
Nouveaux cas notifiés	Confirmés	0
	Suspects	0
Nouveaux cas personnel de santé (non-CTE)	Confirmés	0
Décès		
Décès CTE	Confirmés	2
Décès communautaires	Sécurisés	2
	Non-sécurisés	0
Total décès		4
Suivi des contacts enregistrés le 29/11/2014		
	A suivre	56
	Suivis	54
	Non-suivis	2
	% suivis	96
% de nouveaux cas qui étaient des contacts enregistrés		
		-

12.2 Indicateurs généraux

- a. Distribution des cas notifiés par semaine de notification, Guinée, semaines 10–48, 2014
(documentation non-exhaustive des décès communautaires non-prélevés (cas probables))



13. Guéckédou

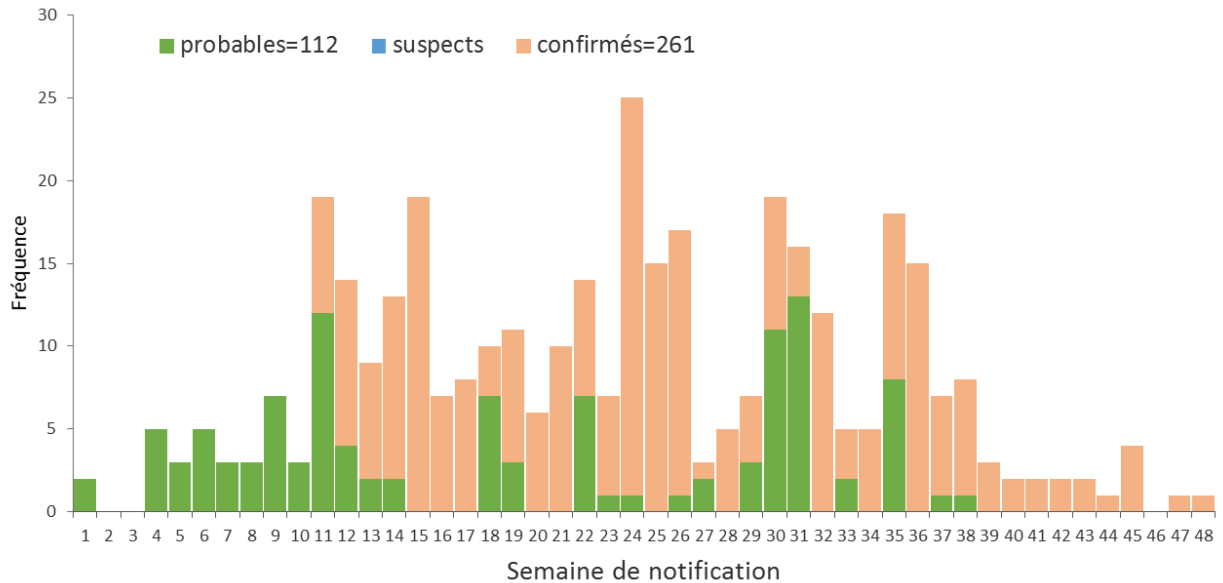
13.1 Dynamique de l'épidémie

Nouveaux cas d'Ebola, décès, contacts à suivre et suivis et pourcentage de nouveaux cas issus des contacts enregistrés, Guéckédou, semaine 48, 2014

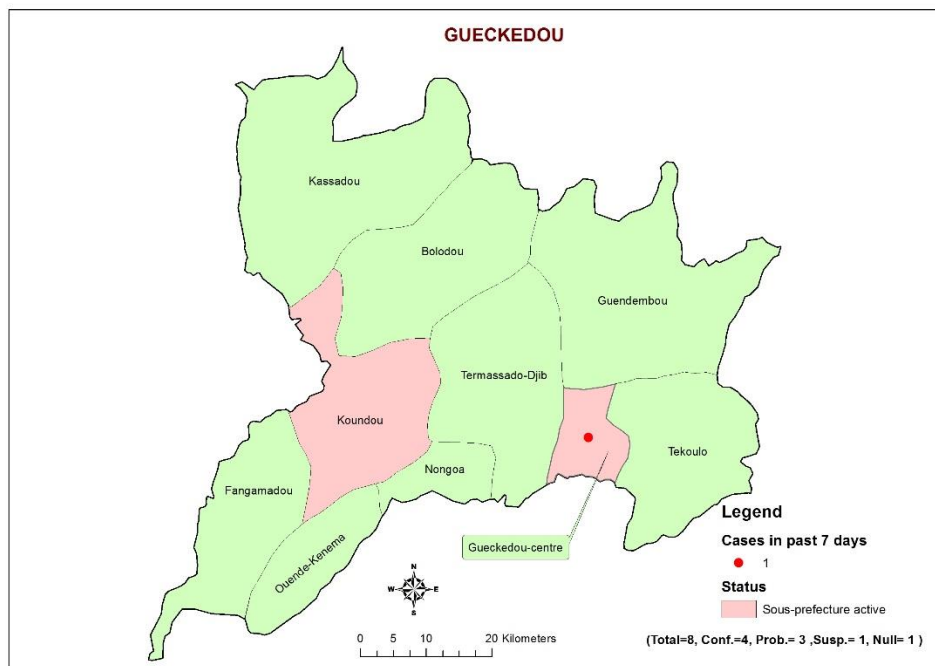
Cas		Fréquence ou %
Nouveaux cas notifiés	Confirmés	1
	Suspects	0
Nouveaux cas personnel de santé (non-CTE)	Confirmés	0
Décès		
Décès CTE	Confirmés	1
Décès communautaires	Sécurisés	1
	Non-sécurisés	0
Total décès		2
Suivi des contacts enregistrés le 30/11/2014		
	A suivre	165
	Suivis	165
	Non-suivis	0
	% suivis	100
% de nouveaux cas qui étaient des contacts enregistrés		
		0 (0/1)

13.2 Indicateurs généraux

- a. Distribution des cas notifiés par semaine de notification, Guinée, semaines 1–48, 2014
(documentation non-exhaustive des décès communautaires non-prélevés (cas probables))



- b. Répartition géographique des cas confirmés et probables d’Ebola par sous-préfecture, semaine 48, sous-préfecture active (au moins 1 cas dans les 21 jours) et réticences signalées



14. Kérouane

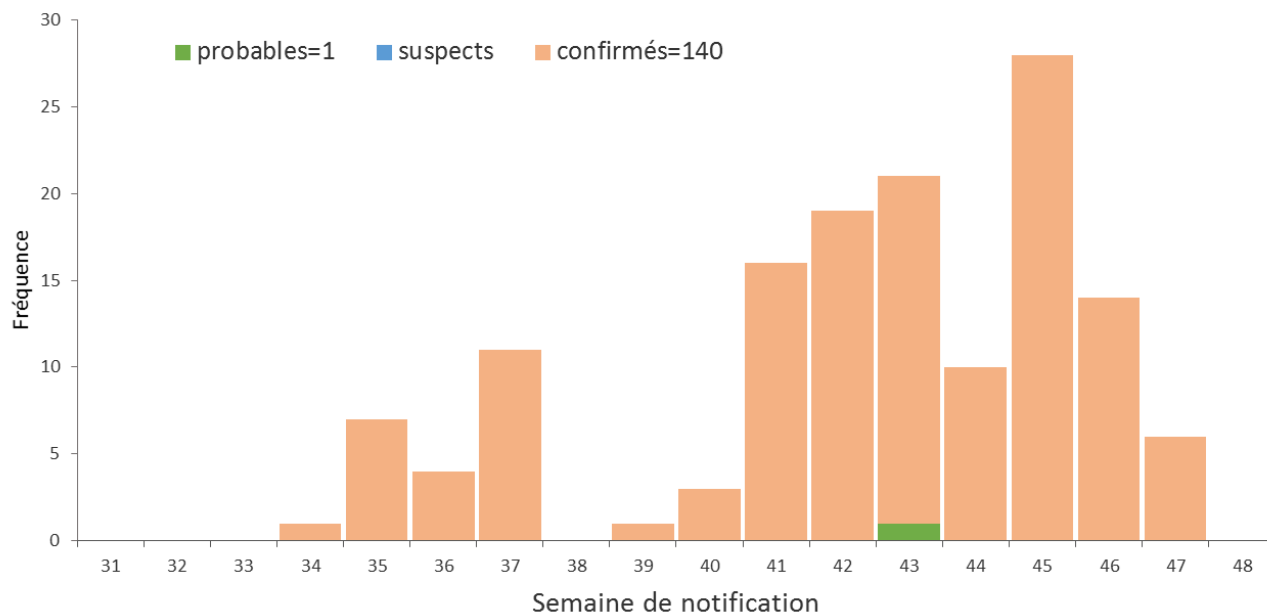
14.1 Dynamique de l'épidémie

Nouveaux cas d'Ebola, décès, contacts à suivre et suivis et pourcentage de nouveaux cas issus des contacts enregistrés, Kérouane, semaine 48, 2014

Cas		Fréquence ou %
Nouveaux cas notifiés	Confirmés	0
	Suspects	0
Nouveaux cas personnel de santé (non-CTE)	Confirmés	0
Décès		
Décès CTE	Confirmés	0
Décès communautaires	Sécurisés	3
	Non-sécurisés	1
Total décès		4
Suivi des contacts enregistrés le 30/11/2014		
	A suivre	85
	Suivis	85
	Non-suivis	0
	% suivis	100
% de nouveaux cas qui étaient des contacts enregistrés		
		-

14.2 Indicateurs généraux

- a. Distribution des cas notifiés par semaine de notification, Guinée, semaines 31–48, 2014 (documentation non-exhaustive des décès communautaires non-prélevés (cas probables))



15. Macenta

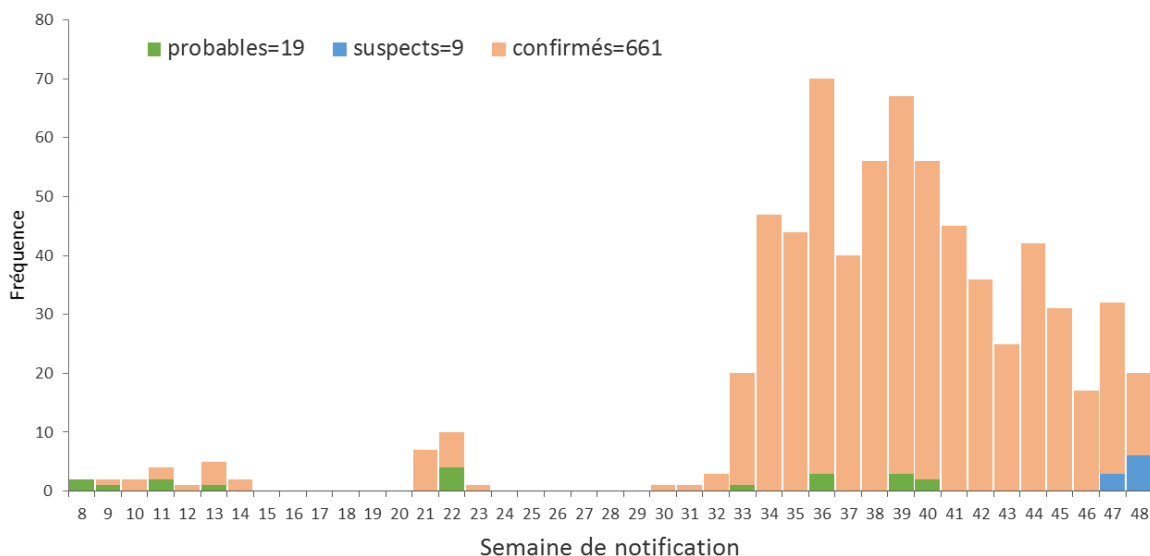
15.1 Dynamique de l'épidémie

Nouveaux cas d'Ebola, décès, contacts à suivre et suivis et pourcentage de nouveaux cas issus des contacts enregistrés, Macenta, semaine 48, 2014

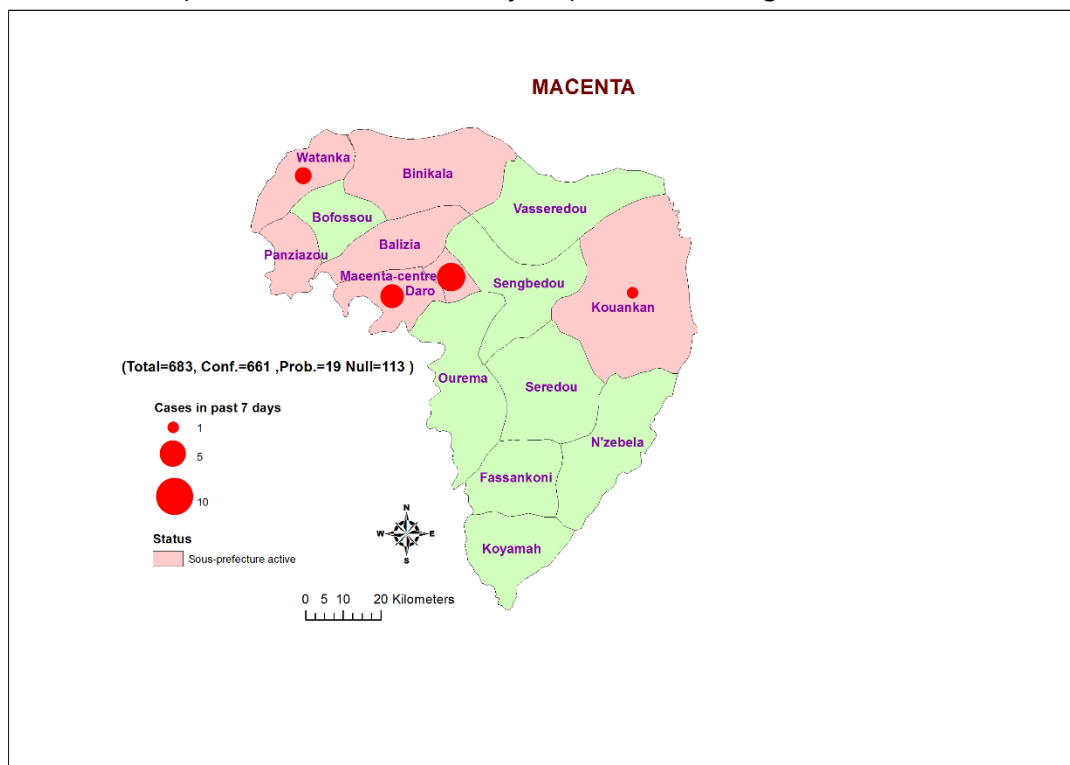
Cas		Fréquence ou %
Nouveaux cas notifiés	Confirmés	14
	Suspects	6
Nouveaux cas personnel de santé (non-CTE)	Confirmés	0
Décès		
Décès CTE	Confirmés	2
Décès communautaires	Sécurisés	5
	Non-sécurisés	3
Total décès		10
Suivi des contacts enregistrés le 30/11/2014		
	A suivre	630
	Suivis	629
	Non-suivis	1
	% suivis	99
% de nouveaux cas qui étaient des contacts enregistrés		
		Pas encore disponible

15.2 Indicateurs généraux

- a. Distribution des cas notifiés par semaine de notification, Guinée, semaines 8–48, 2014 (documentation non-exhaustive des décès communautaires non-prélevés (cas probables))



- b. Répartition géographique des cas confirmés et probables d’Ebola par sous-préfecture, semaine 48, sous-préfecture active (au moins 1 cas dans les 21 jours) et réticences signalées



16. N'Zérékoré

16.1 Dynamique de l'épidémie

Nouveaux cas d'Ebola, décès, contacts à suivre et suivis et pourcentage de nouveaux cas issus des contacts enregistrés, N'Zérékoré, semaine 48, 2014

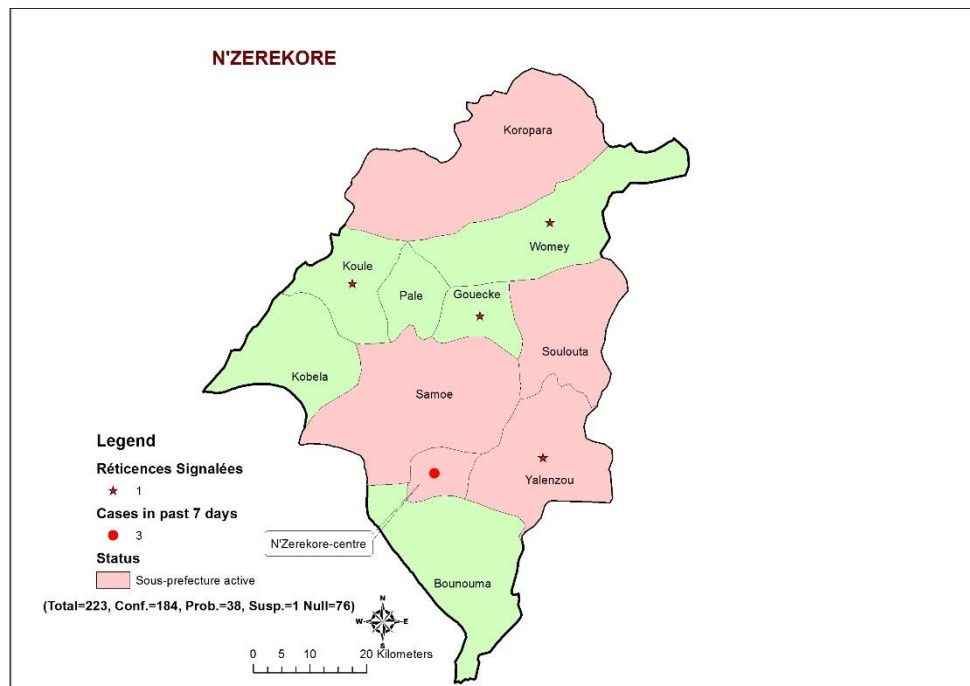
Cas		Fréquence ou %
Nouveaux cas notifiés	Confirmés	5
	Suspects	1
Nouveaux cas personnel de santé (non-CTE)	Confirmés	1
Décès		
Décès CTE	Confirmés	3
Décès communautaires	Sécurisés	1
	Non-sécurisés	0
Total décès		4
Suivi des contacts enregistrés le 30/11/2014		
	A suivre	611
	Suivis	610
	Non-suivis	1
	% suivis	99
% de nouveaux cas qui étaient des contacts enregistrés		
		Pas encore disponible

16.2 Indicateurs généraux

- a. Distribution des cas notifiés par semaine de notification, Guinée, semaines 18–48, 2014 (documentation non-exhaustive des décès communautaires non-prélevés (cas probables))



- b. Répartition géographique des cas confirmés et probables d’Ebola par sous-préfecture, semaine 48, sous-préfecture active (au moins 1 cas dans les 21 jours) et réticences signalées



17. Beyla

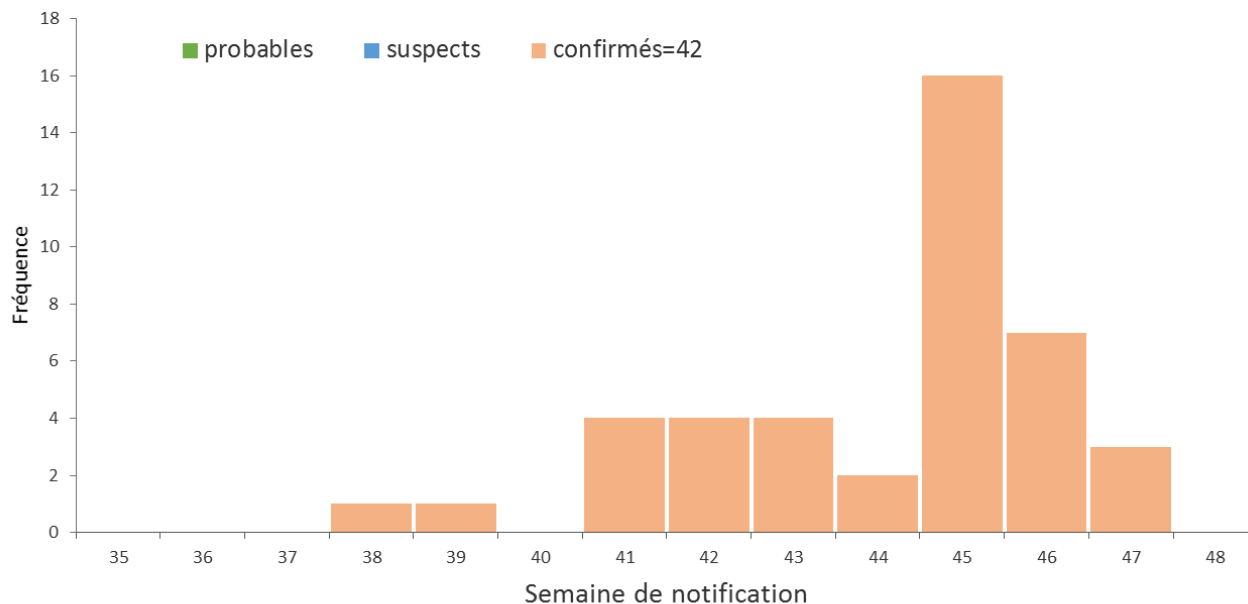
17.1 Dynamique de l'épidémie

Nouveaux cas d'Ebola, décès, contacts à suivre et suivis et pourcentage de nouveaux cas issus des contacts enregistrés, Beyla, semaine 48, 2014

Cas		Fréquence ou %
Nouveaux cas notifiés	Confirmés	0
	Suspects	0
Nouveaux cas personnel de santé (non-CTE)	Confirmés	0
Décès		
Décès CTE	Confirmés	0
Décès communautaires	Sécurisés	1
	Non-sécurisés	0
Total décès		1
Suivi des contacts enregistrés le 30/11/2014		
	A suivre	42
	Suivis	42
	Non-suivis	0
	% suivis	100
% de nouveaux cas qui étaient des contacts enregistrés		
		-

17.2 Indicateurs généraux

- a. Distribution des cas notifiés par semaine de notification, Guinée, semaines 35–48, 2014 (documentation non-exhaustive des décès communautaires non-prélevés (cas probables))



18. Lola

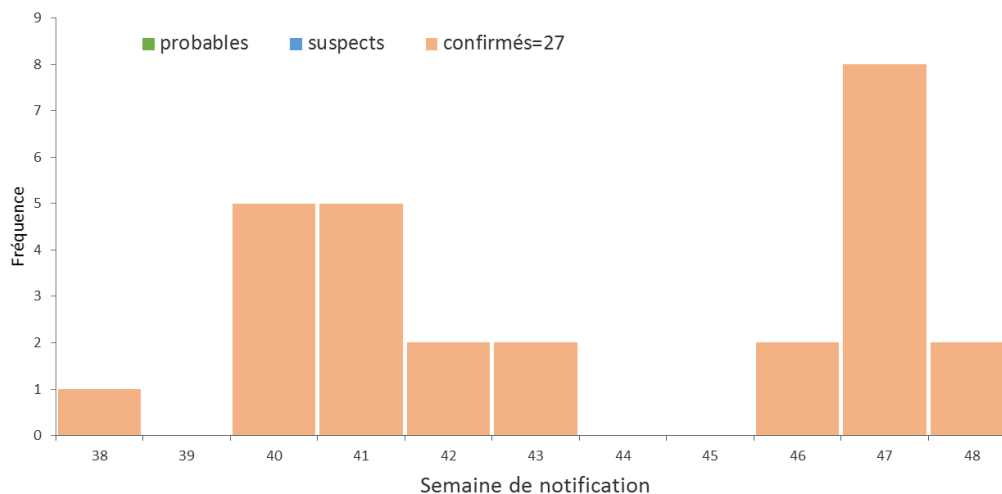
18.1 Dynamique de l'épidémie

Nouveaux cas d'Ebola, décès, contacts à suivre et suivis et pourcentage de nouveaux cas issus des contacts enregistrés, Lola, semaine 48, 2014

Cas		Fréquence ou %
Nouveaux cas notifiés	Confirmés	2
	Suspects	0
Nouveaux cas personnel de santé (non-CTE)	Confirmés	0
Décès		
Décès CTE	Confirmés	2
Décès communautaires	Sécurisés	3
	Non-sécurisés	1
Total décès		6
Suivi des contacts enregistrés le 30/11/2014		
	A suivre	181
	Suivis	180
	Non-suivis	1
	% suivis	99
% de nouveaux cas qui étaient des contacts enregistrés		
		Pas encore disponible

18.2 Indicateurs généraux

- a. Distribution des cas notifiés par semaine de notification, Guinée, semaines 38–48, 2014 (documentation non-exhaustive des décès communautaires non-prélevés (cas probables))



- b. Répartition géographique des cas confirmés et probables d’Ebola par sous-préfecture, semaine 48, sous-préfecture active (au moins 1 cas dans les 21 jours) et réticences signalées

