



Ebola en Guinée: SitRep par préfecture, semaine 46 (9-15 nov 2014)

Guinée

1. Dynamique de l'épidémie

CAS ET DECES

- a. Nouveaux cas d'Ebola notifiés cette semaine : 83 confirmés, 4 probables, 27 suspects
- b. % des cas qui étaient des contacts suivis : (pas encore disponible)
- c. Décès CTE (source : fiches de notification) et décès communautaires (source : rapports journaliers) notifiés cette semaine

| National | Décès CTE | Décès communautaires sécurisés | Décès communautaires non-sécurisés | Total |
|----------|-----------|-----------------------------------|--|-------|
| Total | 52 | 13 | 6 | 71 |

- d. Patients guéris dans les 2 CTE cette semaine : 26
- e. Date de notification du dernier cas confirmé: 14-nov-2014
- f. Date de début des signes du dernier cas confirmé : 14-nov-2014

SUIVI DES CONTACTS

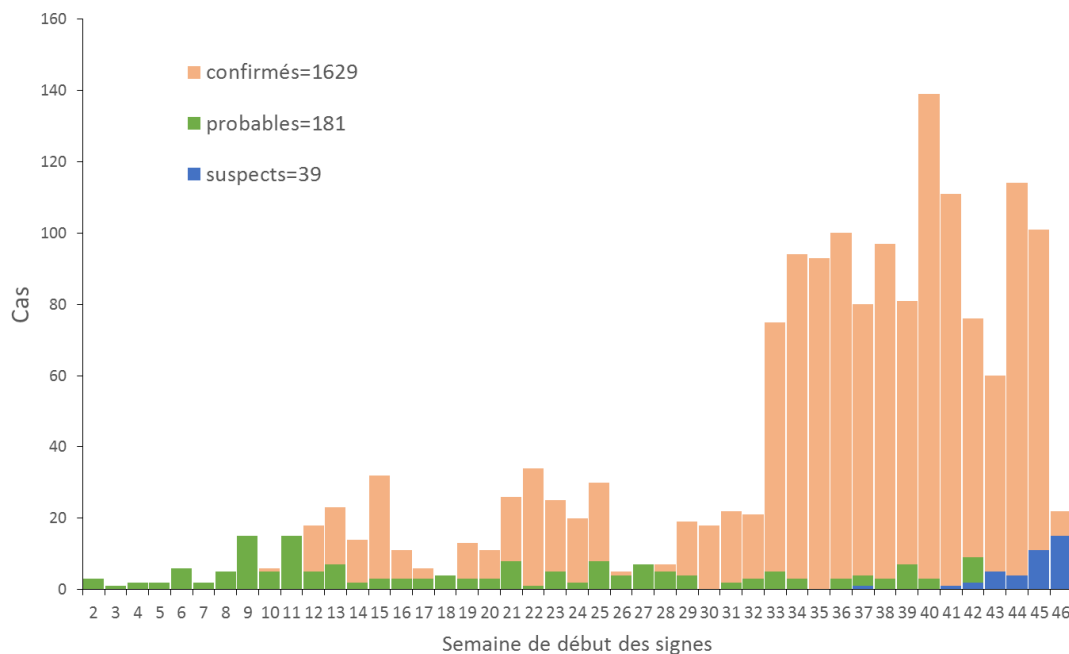
- a. Complétude du suivi des contacts pour le 15/11/2014, semaine 46 (source : rapports journaliers)

| | A suivre | Non- suivis | suivis | % suivi |
|-------|----------|----------------|--------|---------|
| Total | 3610 | 134 | 3476 | 96 |

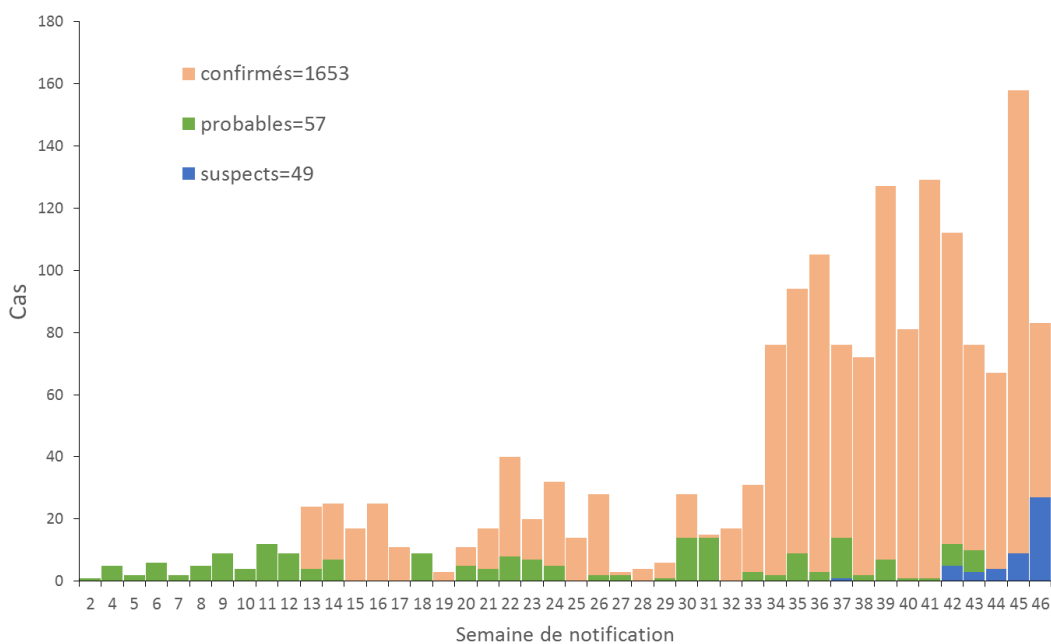
Ebola en Guinée: SitRep par préfecture, semaine 46 (9-15 nov 2014)

2. Indicateurs généraux

Courbe épidémiques (documentation des décès communautaires non-prélevés non-exhaustive) Distribution des cas notifiés, **a.** par semaine de début des signes (valeurs manquantes= 87), Guinée, semaines 2–46

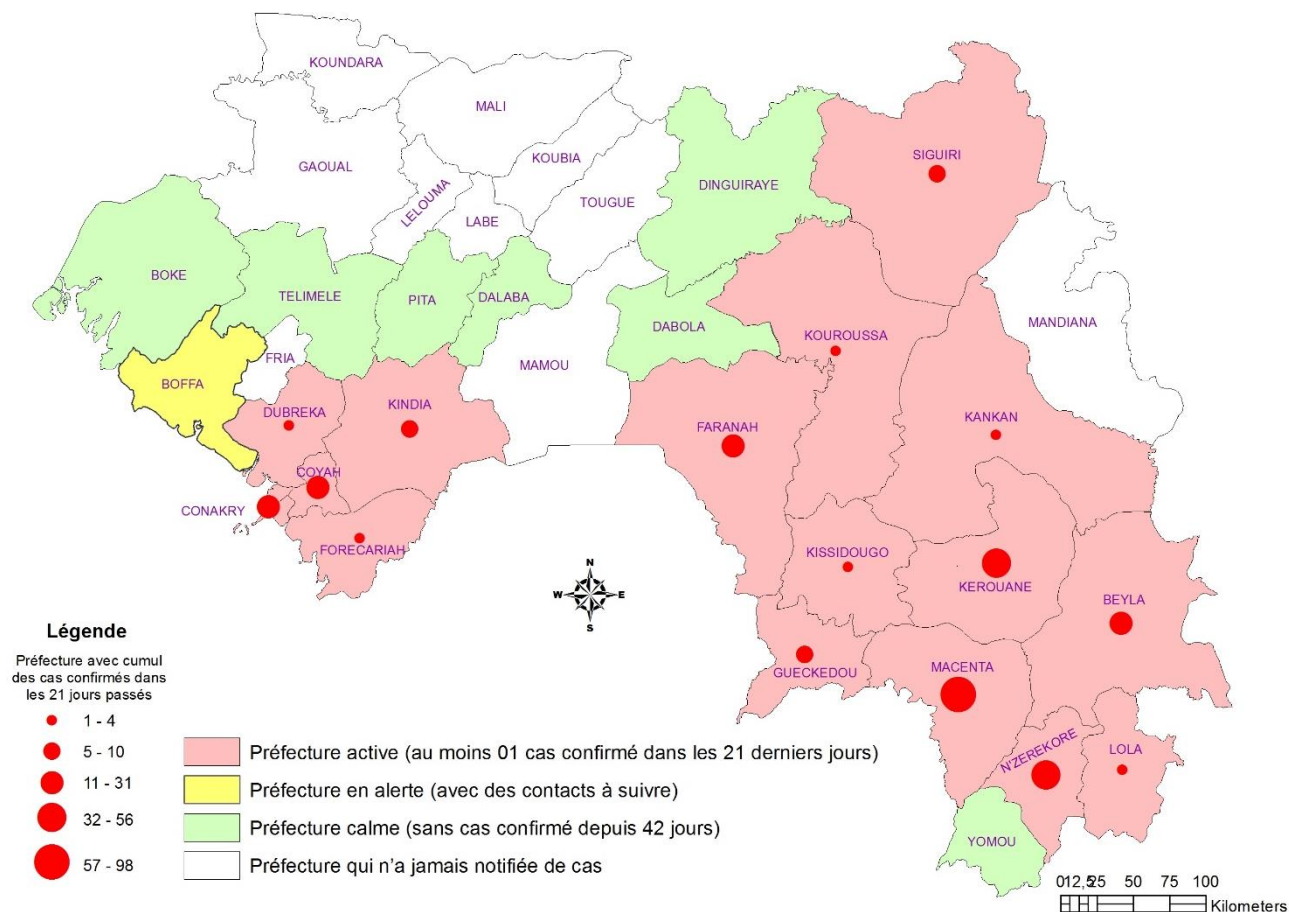


b. par semaine de notification (valeurs manquantes = 27), Guinée, semaines 2 – 46



Ebola en Guinée: SitRep par préfecture, semaine 46 (9-15 nov 2014)

- c. Répartition géographique des cas confirmés d'Ebola par préfecture, et classification des préfectures selon le niveau d'alerte, Guinée, 26/10/2014 à 15/11/2014 (21 jours)



- d. Cas d'Ebola parmi les agents de santé en Guinée (travaillant dans des structures de santé autres que CTE) cette semaine : 3
- e. Problèmes rencontrés : AC non payés, Kit d'hygiène non disponible, manque d'ambulance, délais d'acheminement des patients vers CTE >1 jour, délais >5h avant l'arrivée des équipes de gestion des corps.

3. Déploiement et formation

- Formation de 60 médecins guinéens qui seront déployés dans tout le pays pour le suivi des contacts
- Formation en IPC de 38 médecins cubains à Forécariah
- Déploiement de 9 épidémiologistes de l'Union Africaine
- Inauguration du nouveau centre de traitement Ebola de Macenta

Ebola en Guinée: SitRep par préfecture, semaine 46 (9-15 nov 2014)

Conakry

1. Dynamique de l'épidémie

CAS ET DECES

- a. Nouveaux cas d'Ebola notifiés cette semaine : 3 confirmés, 1 probable, 3 suspects
- b. % des cas qui étaient des contacts suivis : (pas encore disponible)
- c. Décès CTE et décès communautaires notifiés cette semaine parmi les résidents de Conakry

| Commune | Décès CTE | Décès communautaires sécurisés | Décès communautaires non-sécurisés | Total |
|---------|-----------|-----------------------------------|--|-------|
| Kaloum | 2 | 0 | 2 | 4 |
| Matoto | 1 | 0 | 0 | 1 |
| Dixinn | 0 | 0 | 0 | 0 |
| Ratoma | 0 | 0 | 0 | 0 |
| Matam | 0 | 0 | 0 | 0 |
| Total | 3 | 0 | 2 | 5 |

- d. Patients résidant à Conakry guéris au CTE cette semaine : 2
- e. Date de notification du dernier cas confirmé: 11-nov-2014
- f. Date de début des signes du dernier cas confirmé : 10-nov-2014

SUIVI DES CONTACTS

- a. Complétude du suivi des contacts pour cette semaine (moyenne par jour)*:

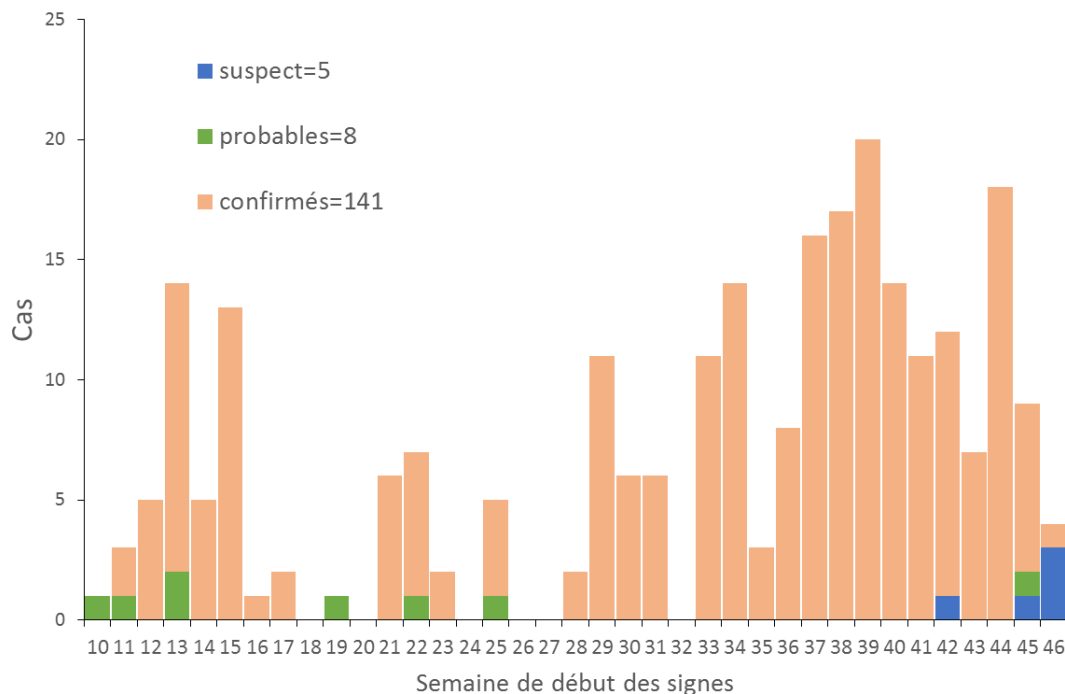
| | A suivre | Non- suivis | suivis | % suivi | Devenus suspects |
|--------|----------|----------------|--------|---------|---------------------|
| Kaloum | 228 | 2 | 226 | 99 | 2 |
| Matoto | 211 | 5 | 206 | 98 | 1 |
| Dixinn | 68 | 0 | 68 | 100 | 0 |
| Ratoma | 26 | 0 | 26 | 100 | 0 |
| Matam | 37 | 0 | 37 | 100 | 0 |
| Total | 570 | 7 | 563 | 99 | 3 |

- b. Liste des localités avec réticences cette semaine : Kaloum, Matoto

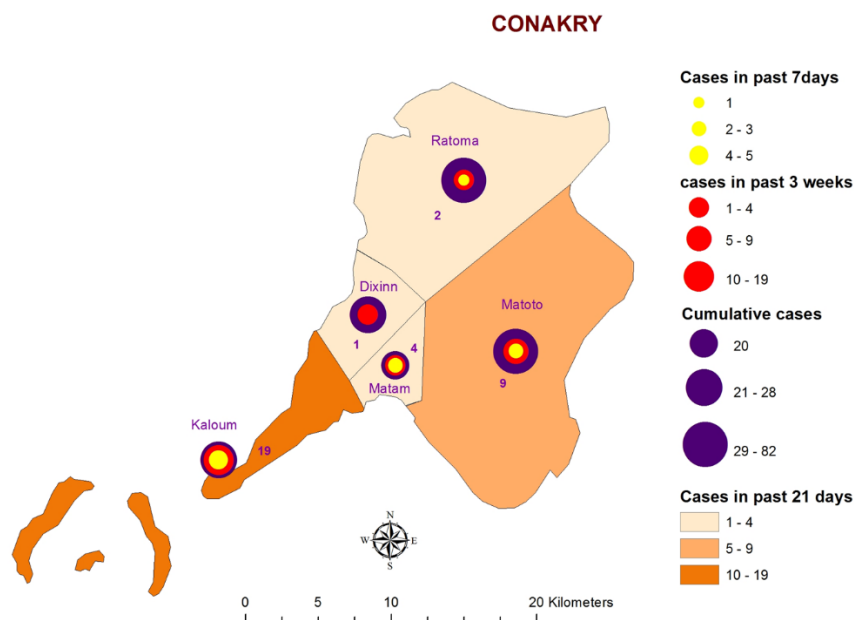
Ebola en Guinée: SitRep par préfecture, semaine 46 (9-15 nov 2014)

2. Indicateurs généraux

- a. Courbe épidémique : Distribution des cas notifiés, par semaine de début des signes (valeurs manquantes = 9), Conakry, Guinée, semaines 10 – 46 (documentation des décès communautaires non-prélevés non-exhaustive)



- b. Répartition géographique des cas confirmés d’Ebola par sous-préfecture (n=36), Conakry, 26/10/2014 à 15/11/2014 (21 jours) [valeurs manquantes sous-préfecture=1]



- c. Cas d’Ebola parmi les agents de santé à Conakry (travaillant dans des structures de santé autres que CTE) cette semaine : 1



Ebola en Guinée: SitRep par préfecture, semaine 46 (9-15 nov 2014)

Macenta

1. Dynamique de l'épidémie

CAS ET DECES

- a. Nouveaux cas d'Ebola notifiés cette semaine : 17 confirmés, 1 probable, 10 suspects
- b. % des cas qui étaient des contacts suivis : (pas encore disponible)
- c. Décès CTE et décès communautaires* notifiés parmi les résidents de Macenta, cette semaine

| | Décès CTE | Décès communautaires sécurisés | Décès communautaires non-sécurisés | Total |
|-------|-----------|-----------------------------------|---------------------------------------|-------|
| Total | 7 | | | 7 |

*Note : Données manquantes.

- d. Patients résidant à Macenta guéris au CTE cette semaine : 10
- e. Date de notification du dernier cas confirmé : 14-nov-2014
- f. Date de début des signes du dernier cas confirmé : 13-nov-2014

SUIVI DES CONTACTS

- a. Complétude du suivi des contacts pour cette semaine (moyenne par jour)*:

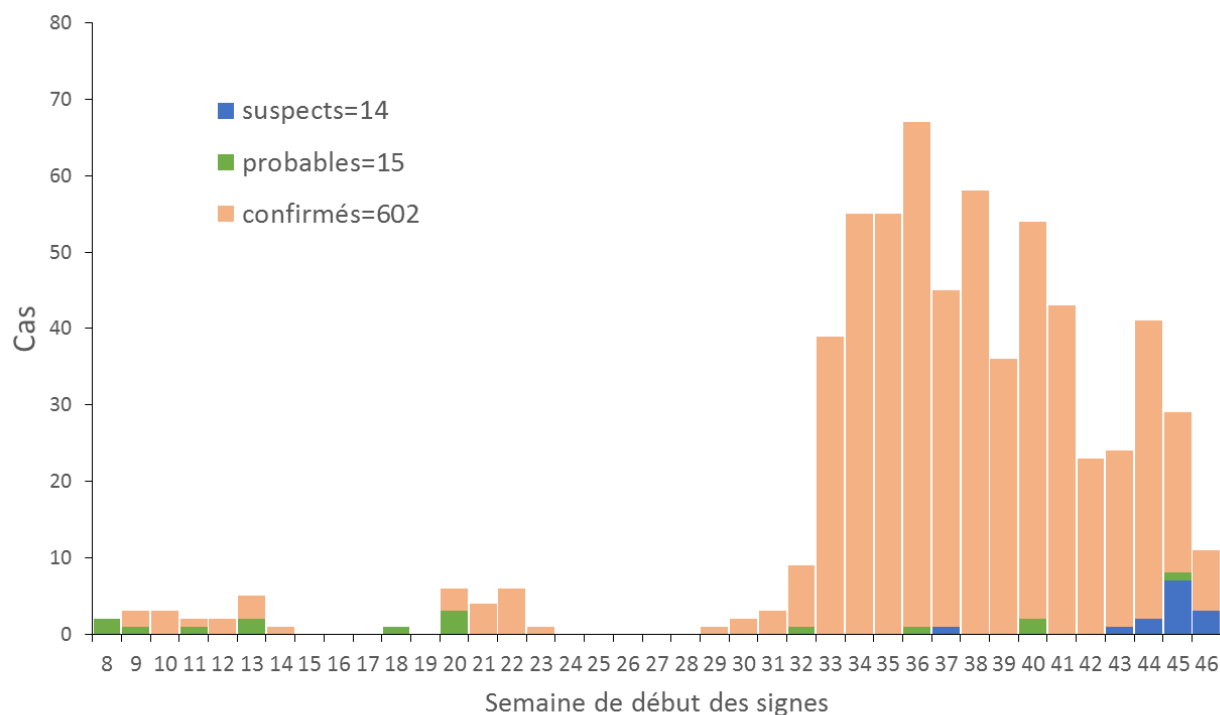
| | A suivre | Non- suivis | suivis | % | Devenus suspects |
|-------|----------|----------------|--------|-----|---------------------|
| Total | 858 | 46 | 812 | 95% | 0 |

- b. Liste des localités avec réticences cette semaine :

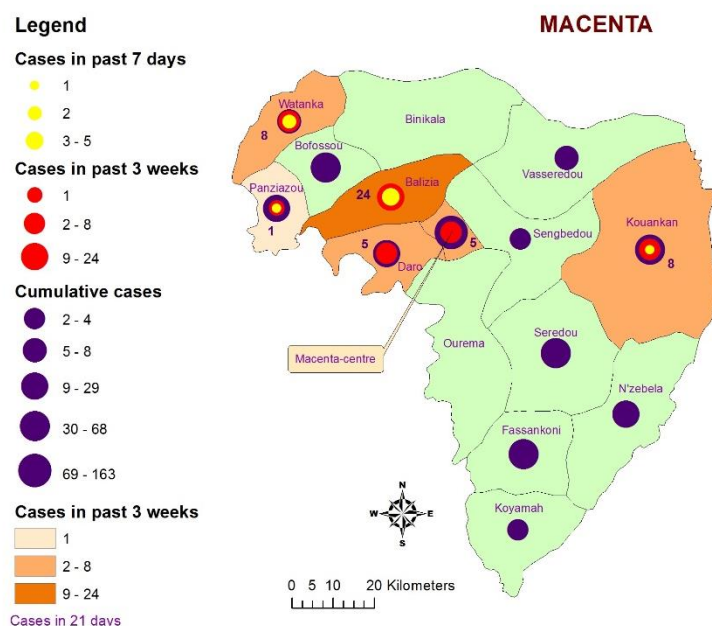
Ebola en Guinée: SitRep par préfecture, semaine 46 (9-15 nov 2014)

2. Indicateurs généraux

- a. Distribution des cas notifiés, par semaine de début des signes (valeurs manquantes = 21), Macenta, Guinée, semaine 8 – 46 (documentation des décès communautaires non-prélevés non-exhaustive)



- d. Répartition géographique des cas confirmés d'Ebola par sous-préfecture (n=103), Macenta, 26/10/2014 à 15/11/2014 (21 jours) [valeurs manquantes sous-préfecture=52]



- b. Cas d'Ebola parmi les agents de santé (travaillant dans des structures de santé autres que CTE) cette semaine : 0

Ebola en Guinée: SitRep par préfecture, semaine 46 (9-15 nov 2014)

N'Zérékoré

1. Dynamique de l'épidémie

CAS ET DECES

- a. Nouveaux cas d'Ebola notifiés cette semaine : 19 confirmés ; 0 probable ; 6 suspects
- b. % des cas qui étaient des contacts suivis : (pas encore disponible)
- c. Décès CTE et décès communautaires* notifiés parmi les résidents de N'Zérékoré, cette semaine

| Commune | Décès CTE | Décès communautaires sécurisés | Décès communautaires non-sécurisés | Total |
|---------|-----------|-----------------------------------|---------------------------------------|-------|
| Total | 10 | 3 | 0 | 13 |

*Note : Données manquantes.

- d. Patients résidant à N'Zérékoré guéris au CTE cette semaine : 3
- e. Date de notification du dernier cas confirmé : 14-nov-2014
- f. Date de début des signes du dernier cas confirmé : 14-nov-2014

SUIVI DES CONTACTS

- g. Complétude du suivi des contacts pour cette semaine (moyenne par jour):

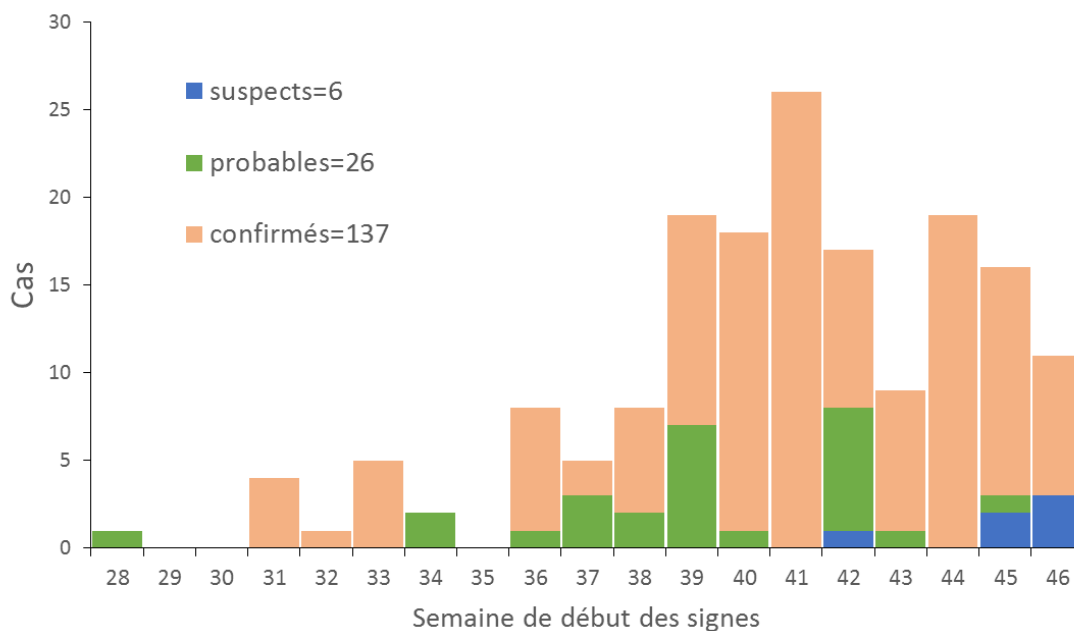
| | A suivre | Non- suivis | suivis | % | Devenus suspects |
|-------|----------|----------------|--------|----|---------------------|
| Total | 701 | 8 | 693 | 99 | 9 |

- h. Liste des localités avec réticences cette semaine : Gouécké, N'Zérékoré centre, Yalenzou

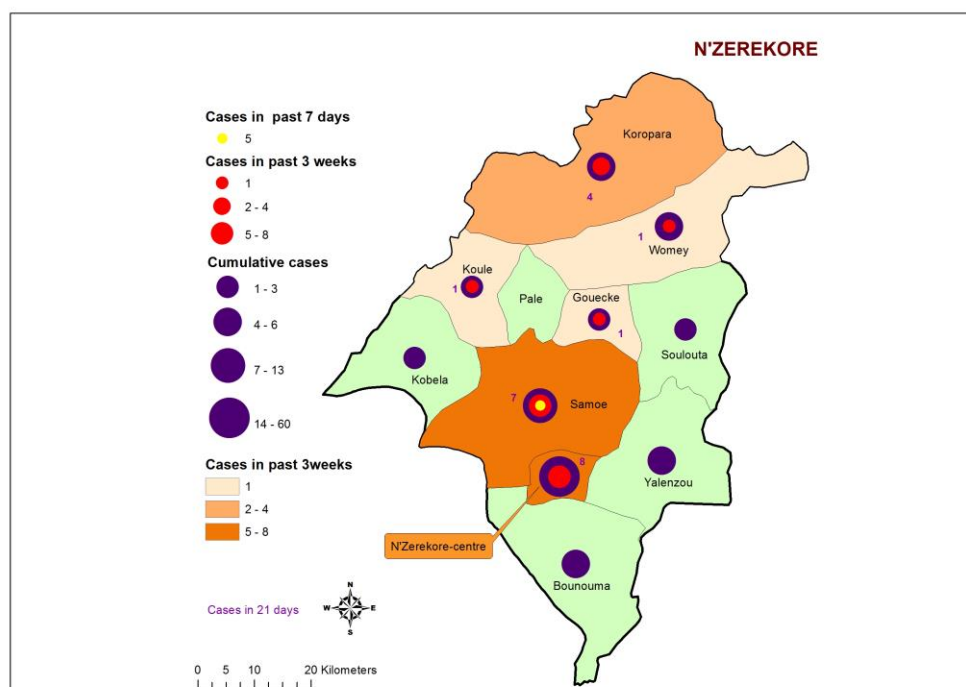
Ebola en Guinée: SitRep par préfecture, semaine 46 (9-15 nov 2014)

2. Indicateurs généraux

- a. Courbe épidémique : Distribution des cas notifiés, par semaine de début des signes (valeurs manquantes = 23), N'Zérékoré, Guinée, semaine 28 – 46 (décès communautaires non-prélevés non inclus)



- b. Répartition géographique des cas confirmés d'Ebola par sous-préfecture (n=63), N'Zérékoré, 26/10/2014 à 15/11/2014 (21 jours) [valeurs manquantes sous-préfecture : N=41]



- c. Cas d'Ebola parmi les agents de santé (travaillant dans des structures de santé autres que CTE) cette semaine : 0

Ebola en Guinée: SitRep par préfecture, semaine 46 (9-15 nov 2014)

Guéckédou

1. Dynamique de l'épidémie

CAS ET DECES

- a. Nouveaux cas d'Ebola notifiés cette semaine : 0 confirmés ; 0 probable ; 0 suspects
- b. % des cas qui étaient des contacts suivis : (pas encore disponible)
- c. Décès CTE et décès communautaires* notifiés parmi les résidents de Guéckédou, cette semaine

| Commune | Décès CTE | Décès communautaires sécurisés | Décès communautaires non-sécurisés | Total |
|---------|-----------|-----------------------------------|---------------------------------------|-------|
| Total | 1 | 0 | 0 | 1 |

*Note : Données manquantes.

- d. Patients résidant à Guéckédou guéris au CTE cette semaine : 1
- e. Date de notification du dernier cas confirmé : 04-nov-2014
- f. Date de début des signes du dernier cas confirmé : 4-nov-2014

SUIVI DES CONTACTS

- a. Complétude du suivi des contacts pour cette semaine (moyenne par jour)*:

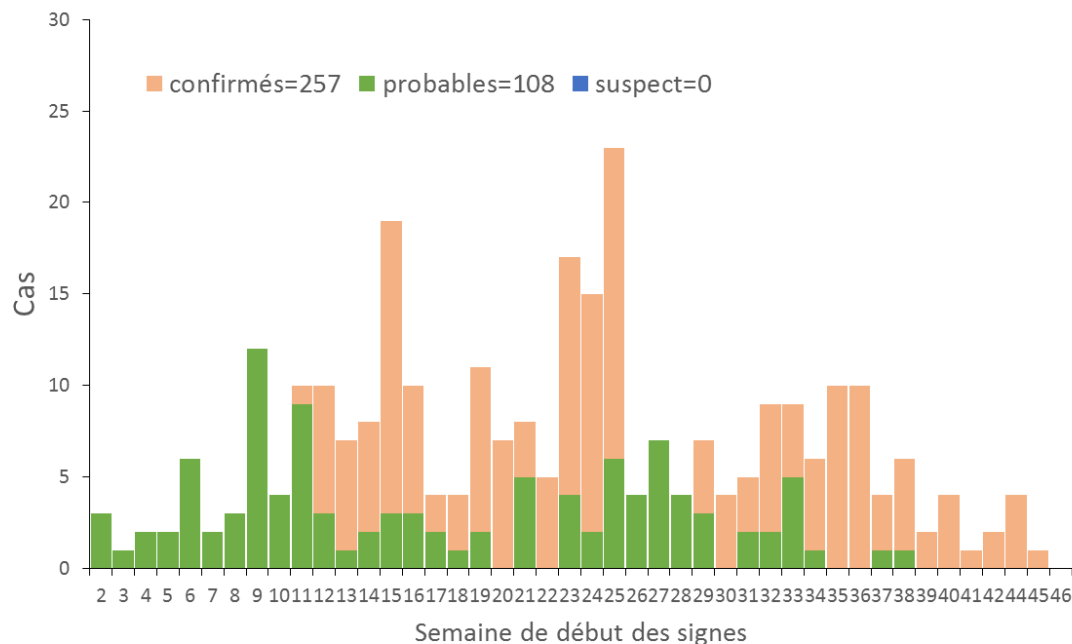
| | A suivre | Non- suivis | suivis | % | Devenus suspects |
|-------|----------|----------------|--------|-----|---------------------|
| Total | 104 | 2 | 102 | 98% | 0 |

- g. Liste des localités avec réticences cette semaine :

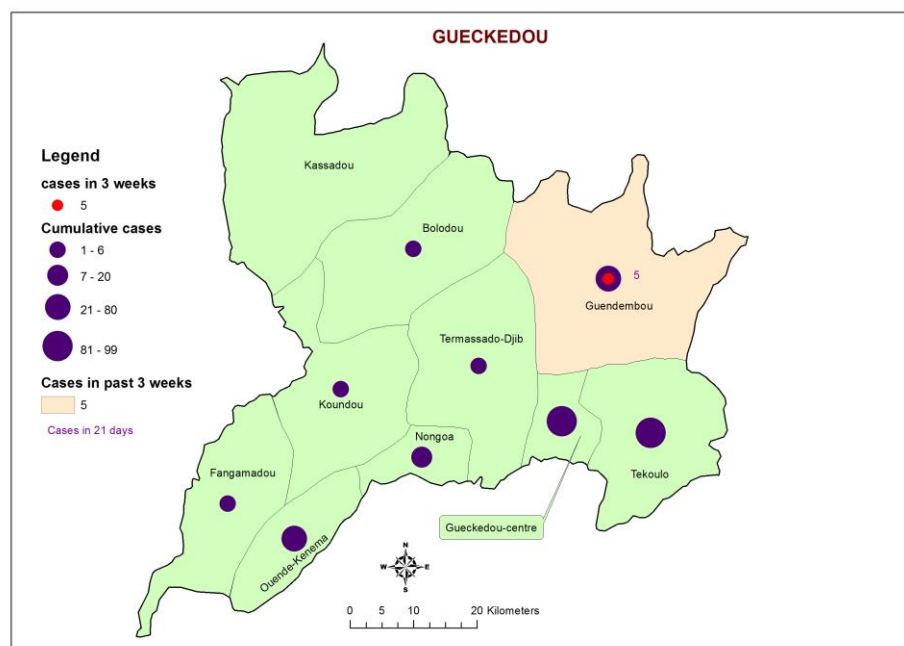
Ebola en Guinée: SitRep par préfecture, semaine 46 (9-15 nov 2014)

2. Indicateurs généraux

- a. Courbe épidémique : distribution des cas notifiés, par semaine de début des signes (valeurs manquantes = 6), Guéckédou, Guinée, semaine 2 – 46 (décès communautaires non-prélevés non inclus)



- b. Répartition géographique des cas confirmés d'Ebola par sous-préfecture (n=5), Guéckédou, 26/10/2014 à 15/11/2014 (21 jours) [valeurs manquantes sous-préfecture : N=0]



- c. Cas d'Ebola parmi les agents de santé (travaillant dans des structures de santé autres que CTE) cette semaine : 0

Ebola en Guinée: SitRep par préfecture, semaine 46 (9-15 nov 2014)

Kérouané

1. Dynamique de l'épidémie

CAS ET DECES

- a. Nouveaux cas d'Ebola notifiés cette semaine : 8 confirmés, 0 probable, 0 suspects
- b. % des cas qui étaient des contacts suivis : (pas encore disponible)
- c. Décès CTE et décès communautaires* notifiés parmi les résidents de Kérouané, cette semaine

| Commune | Décès CTE | Décès communautaires sécurisés | Décès communautaires non-sécurisés | Total |
|---------|-----------|-----------------------------------|---------------------------------------|-------|
| Total | 11 | 2 | 0 | 13 |

*Note : données manquantes

- d. Patients résidant à Kérouané guéris au CTE cette semaine : 7
- e. Date de notification du dernier cas confirmé : 12-nov-2014
- f. Date de début des signes du dernier cas confirmé : 11-nov-2014

SUIVI DES CONTACTS

- g. Complétude du suivi des contacts pour cette semaine:

Suivi des contacts pour cette semaine (moyenne par jour)*:

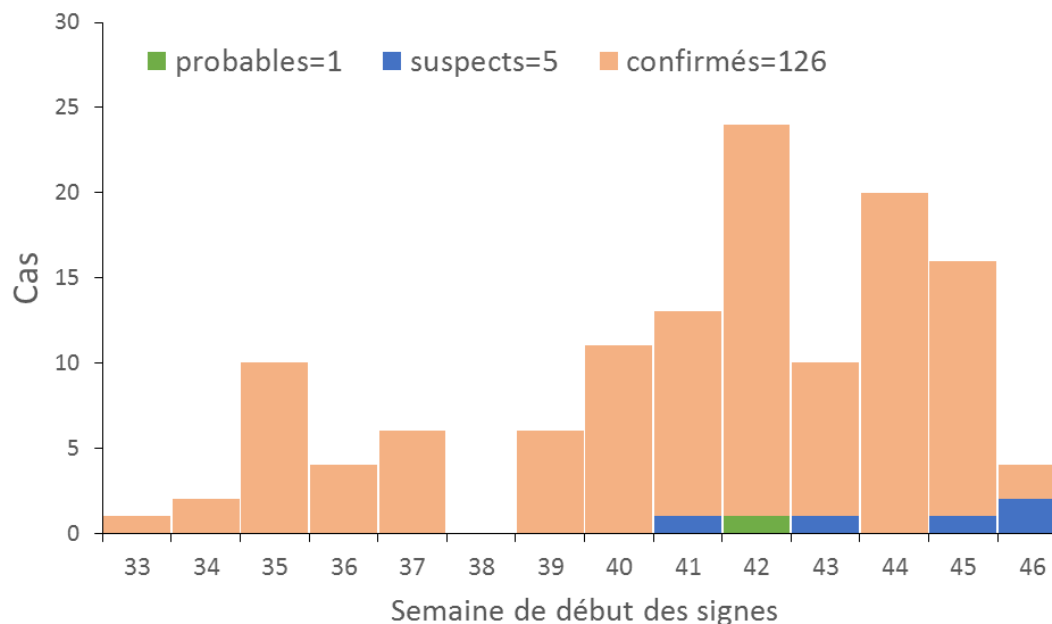
| | A suivre | Non-suivis | suivis | % | Devenus suspects |
|-------|----------|------------|--------|----|------------------|
| Total | 394 | 15 | 379 | 96 | 10 |

- h. Liste des localités avec réticences cette semaine :

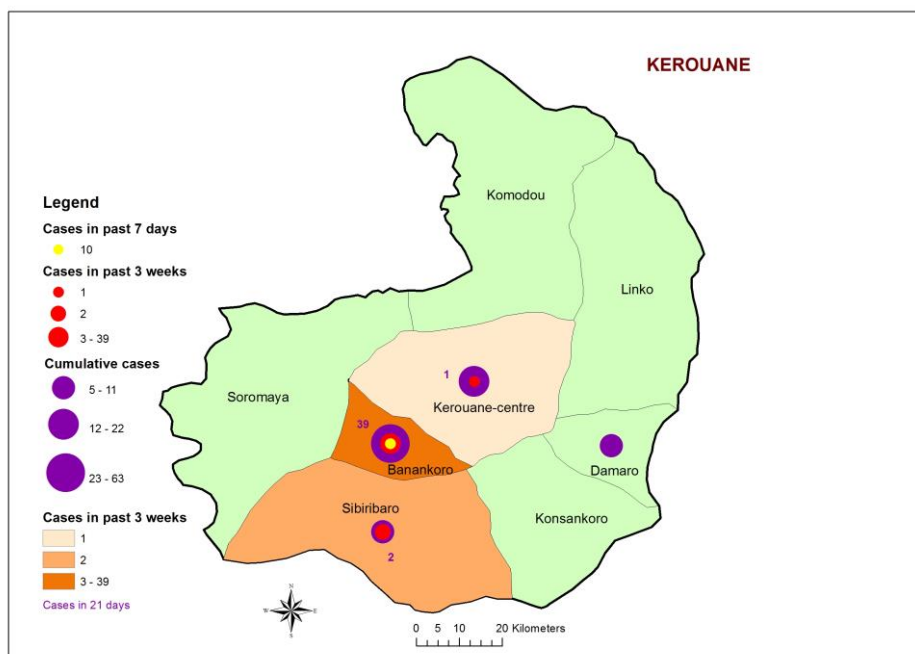
Ebola en Guinée: SitRep par préfecture, semaine 46 (9-15 nov 2014)

2. Indicateur généraux

- a. Courbe épidémique : cas notifiés, par semaine de début des signes (valeurs manquantes = 5), Kérouané, Guinée, semaine 31 – 46 (décès communautaires non-prélevés non inclus)



- b. Répartition géographique des cas confirmés d'Ebola par sous-préfecture (n=47), Kerouane, 26/10/2014 à 15/11/2014 (21 jours) [valeurs manquantes sous-préfecture : N=5]



- c. Cas d'Ebola parmi les agents de santé (travaillant dans des structures de santé autres que CTE) cette semaine : 0



Ebola en Guinée: SitRep par préfecture, semaine 46 (9-15 nov 2014)

Coyah

1. Dynamique de l'épidémie

CAS ET DECES

- a. Nouveaux cas d'Ebola notifiés cette semaine : 5 confirmés ; 1 probable ; 0 suspect
- b. % des cas qui étaient des contacts suivis : (pas encore disponible)
- c. Décès au CTE et décès communautaires* notifiés parmi les résidents de Coyah, cette semaine

| Commune | Décès CTE | Décès communautaires sécurisés | Décès communautaires non-sécurisés | Total |
|---------|-----------|-----------------------------------|---------------------------------------|-------|
| Total | 3 | 3 | 2 | 8 |

*Note : Données manquantes.

- d. Patients résidant à Coyah guéris au CTE cette semaine : 0
- e. Date de notification du dernier cas confirmé : 13-nov-2014
- f. Date de début des signes du dernier cas confirmé : 11-nov-2014

SUIVI DES CONTACTS

- a. Complétude du Suivi des contacts pour cette semaine (moyenne par jour)*:

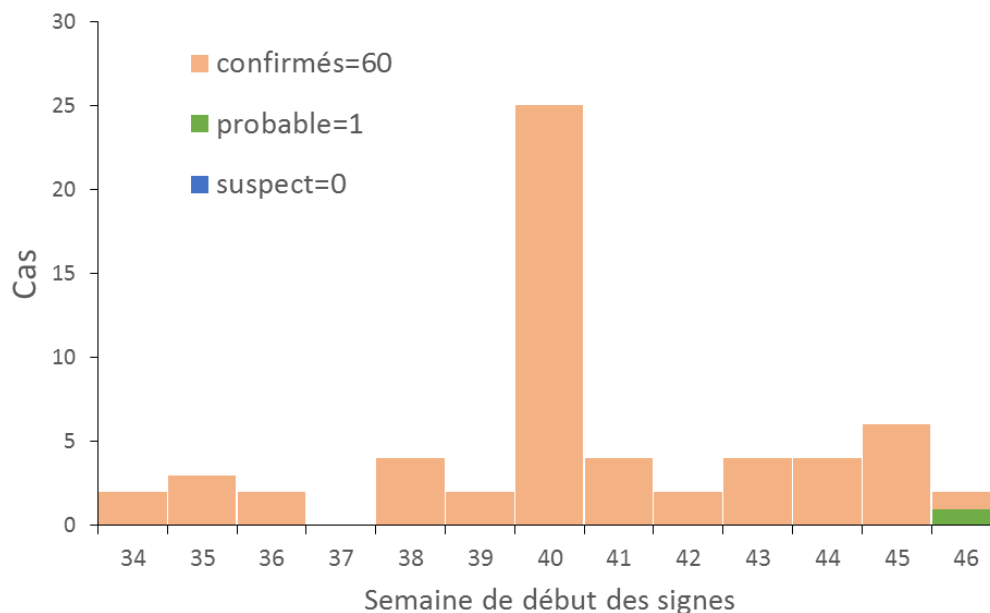
| | A suivre | Non-suivis | suivis | % | Devenus suspects |
|-------|----------|------------|--------|----|------------------|
| Total | 72 | 40 | 32 | 47 | 0 |

- 2. Liste des localités avec réticences cette semaine : Coyah-Centre, Wonkifong, Manéah

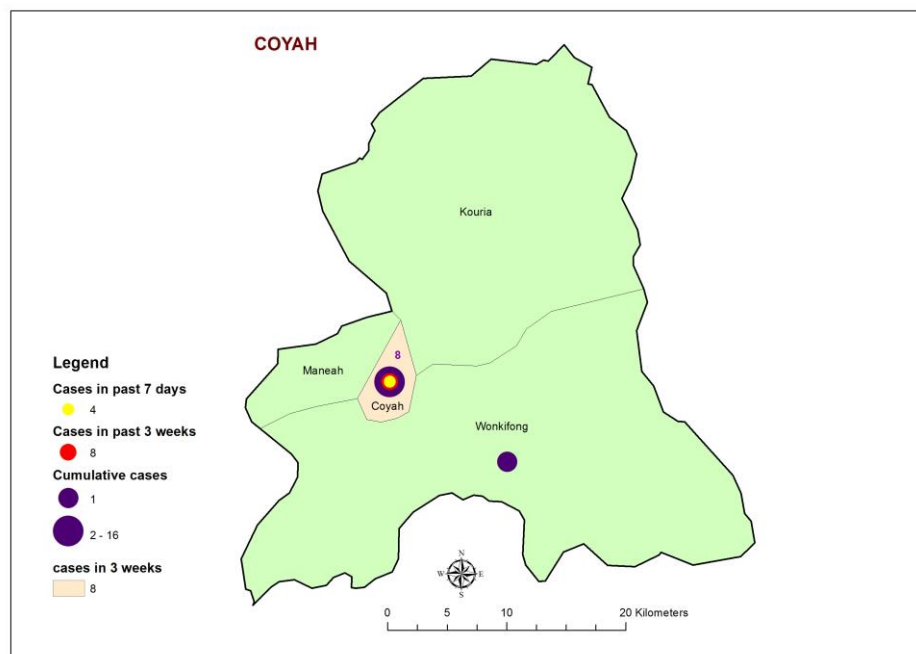
Ebola en Guinée: SitRep par préfecture, semaine 46 (9-15 nov 2014)

2. Indicateurs généraux

- a. Courbe épidémique : distribution des cas notifiés, par semaine de début des signes (valeurs manquantes = 5), Coyah, Guinée, semaine 34 – 46 (décès communautaires non-prélevés non inclus)



- b. Répartition géographique des cas confirmés d’Ebola par sous-préfecture (n=18), Coyah, 26/10/2014 à 15/11/2014 (21 jours) [valeurs manquantes sous-préfecture : N=10]



- c. Cas d’Ebola parmi les agents de santé (travaillant dans des structures de santé autres que CTE) cette semaine : 0

Ebola en Guinée: SitRep par préfecture, semaine 46 (9-15 nov 2014)

Siguiri

1. Dynamique de l'épidémie

CAS ET DECES

- a. Nouveaux cas d'Ebola notifiés cette semaine : 2 confirmés ; 1 probable ; 2 suspects
- b. % des cas qui étaient des contacts suivis : (pas encore disponible)
- c. Décès au CTE et décès communautaires* notifiés parmi les résidents de Siguiri, cette semaine

| Commune | Décès CTE | Décès communautaires sécurisés | Décès communautaires non-sécurisés | Total |
|---------|-----------|-----------------------------------|---------------------------------------|-------|
| Total | 0 | 1 | 1 | 2 |

*Note : Données manquantes.

- d. Patients résidant à Siguiri guéris au CTE cette semaine : 0
- e. Date de notification du dernier cas confirmé : 12-nov-2014
- f. Date de début des signes du dernier cas confirmé : 6-nov-2014

SUIVI DES CONTACTS

- d. Complétude du Suivi des contacts pour cette semaine (moyenne par jour)*:

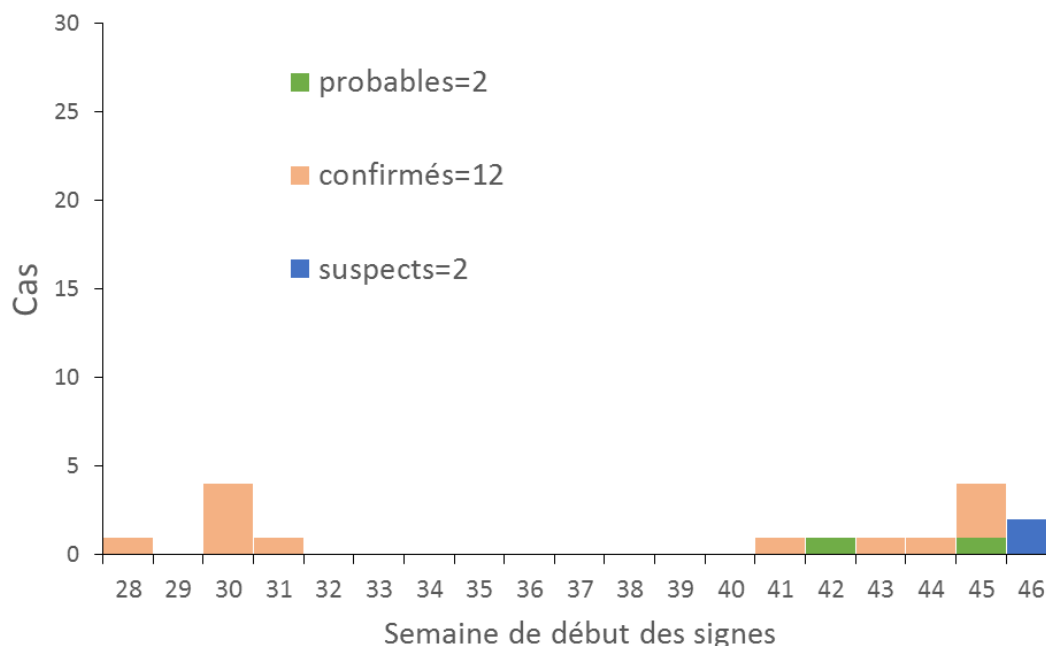
| | A suivre | Non- suivis | suivis | % | Devenus suspects |
|-------|----------|----------------|--------|----|---------------------|
| Total | 135 | 1 | 134 | 99 | 6 |

- 3. Liste des localités avec réticences cette semaine :

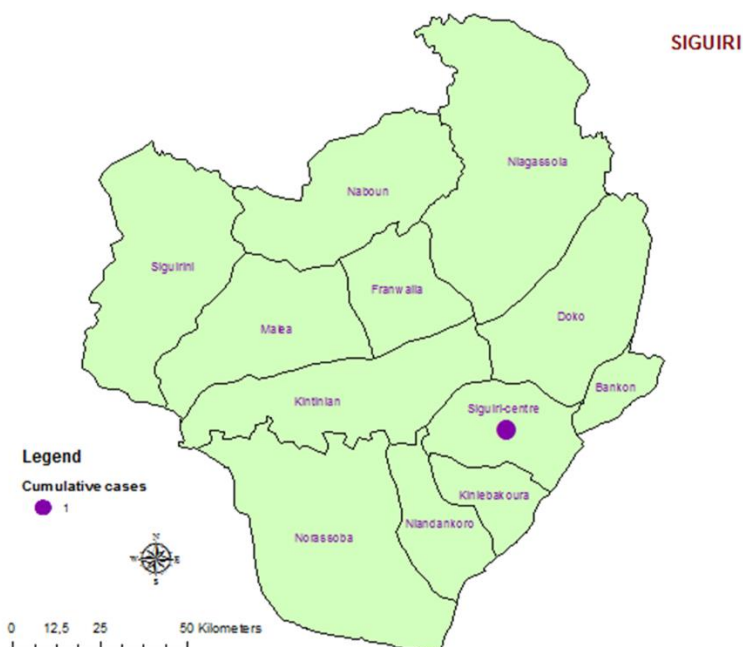
Ebola en Guinée: SitRep par préfecture, semaine 46 (9-15 nov 2014)

2. Indicateurs généraux

- a. Courbe épidémique : distribution des cas notifiés, par semaine de début des signes (valeurs manquantes = 3), Siguiri, Guinée, semaine 34 – 46 (décès communautaires non-prélevés non inclus)



- b. Répartition géographique des cas confirmés d’Ebola par sous-préfecture (n=8), Siguiri, 26/10/2014 à 15/11/2014 (21 jours) [valeurs manquantes sous-préfecture : N=7]



- c. Cas d’Ebola parmi les agents de santé (travaillant dans des structures de santé autres que CTE) cette semaine : 0