



Situation Epidémiologique Hebdomadaire

Epidémie d'Ebola en Guinée

Semaine 2, 2015



Table des matières

Note technique	3
Résumé.....	4
1. Guinée	6
2. Conakry	12
3. Coyah.....	16
4. Kindia.....	18
5. Forécariah	20
6. Dubréka	22
7. Téliélé.....	24
8. Dabola	26
9. Faranah.....	28
10. Fria.....	30
11. Siguiri.....	32
12. Kankan.....	34
13. Kissidougou	36
14. Kérouane	38
15. Macenta	40
16. N'Zérékoré.....	42
17. Beyla	44
18. Lola	46

Note technique

Définition de cas

➤ Cas Suspect d'Ebola:

- Tout contact, vivant ou mort ayant présenté l'un des éléments qui ci-dessous:
 - L'apparition soudaine de forte fièvre OU
 - Au moins trois des symptômes suivants: mal de tête, anorexie / perte d'appétit, léthargie, douleurs musculaires ou articulaires, difficultés respiratoires, vomissement, diarrhée, mal de ventre, difficultés de déglutition, hoquets
- Toute personne présentant des saignements inexpliqués

➤ Cas Probable d'Ebola: cas décédé sans être prélevé avec lien épidémiologique avec un cas confirmé ou probable

➤ Cas d'Ebola Confirmé: cas suspect avec un résultat de laboratoire positif

➤ Décès communautaire : personne décédée en dehors d'un CTE

Sources de données

Les données concernant les cas probables, suspects et confirmés sont recueillies par le biais de fiches de notification (remplies au CTE ou à la préfecture pour les décès communautaires) et de listes linéaires de laboratoire et de CTE (pour l'issue).

Les données concernant le suivi des contacts et les enterrements sont recueillies quotidiennement de façon agrégée auprès des préfectures.

Dans la mesure où tous les décès communautaires ne font pas l'objet d'un remplissage de fiche de notification, des divergences entre les informations reportées par les données des rapports journaliers et les fiches de notification existent.

La proportion de contacts suivis repose sur le nombre de contacts listés lors de l'investigation de cas. Cette liste est sujette à des biais de mémorisation et d'information.

Résumé

Au cours de la semaine 2, 2015 (5-11 Janvier 2015), 44 cas, dont 38 cas confirmés, un cas probable et cinq cas suspects d'Ebola ont été notifiés en Guinée. Au cours de la semaine 1 (29 Décembre 2014-4 Janvier 2014), 72 cas avaient été notifiés, parmi lesquels 70 cas confirmés et deux cas suspects.

Une diminution (ou stagnation) du nombre de nouveaux cas cette semaine, par rapport aux deux précédentes, a été observée dans toutes les préfectures à l'exception de Coyah, Forécariah et Faranah. A Forécariah et Faranah, où aucun cas n'avait été observé la première semaine de janvier, respectivement quatre et 12 cas ont été confirmés cette semaine. A Coyah, le nombre de cas confirmés est passé de quatre la première semaine de janvier à six la deuxième semaine (voir tableau ci-dessous).

A noter que les données provenant des CTE, laboratoires et fiches de notifications sont régulièrement mises à jour. Les données présentées dans ce rapport peuvent donc différer des résultats présentés dans les rapports hebdomadaires précédents (ex: cas suspects devenus cas confirmés ou non-cas).

Cas d'Ebola confirmés par préfecture, Guinée, depuis le début de l'épidémie (nombre cumulé) et semaine 52, 2014, et semaines 1 et 2, 2015

Préfecture de résidence	Nombre cumulé	Semaine 52 2014	Semaine 1 2015	Semaine 2 2016
Beyla	45	0	0	0
Boffa	19	0	0	0
Boke	1	0	0	0
Conakry	379	24	24	9
Coyah	165	11	4	6
Dabola	8	1	0	0
Dalaba	9	0	0	0
Dinguiraye	0	0	0	0
Dubreka	80	21	13	4
Faranah	45	2	0	4
Forecariah	56	1	0	12
Fria	2	0	2	0
Gaoual	0	0	0	0
Gueckedou	269	0	0	0
Kankan	31	2	2	2
Kerouane	160	1	0	0
Kindia	63	16	5	1
Kissidougou	97	11	7	0
Kouroussa	18	0	0	0
Labé	0	0	0	0
Lola	61	7	11	0
Macenta	715	0	0	0
Mali	0	0	0	0
Mamou	0	0	0	0
Mandiana	0	0	0	0
NZerekore	210	4	1	0
Pita	7	0	0	0
Sigui	23	1	0	0
Telimélé	40	6	1	0
Yomou	11	0	0	0
Total	2514	108	70	38

1. Guinée

Dynamique de l'épidémie

Cas d'Ebola, issue parmi les confirmés, enterrements, contacts à suivre et suivis et pourcentage de nouveaux cas issus des contacts enregistrés, Guinée, semaines 52, 2014 – 2, 2015

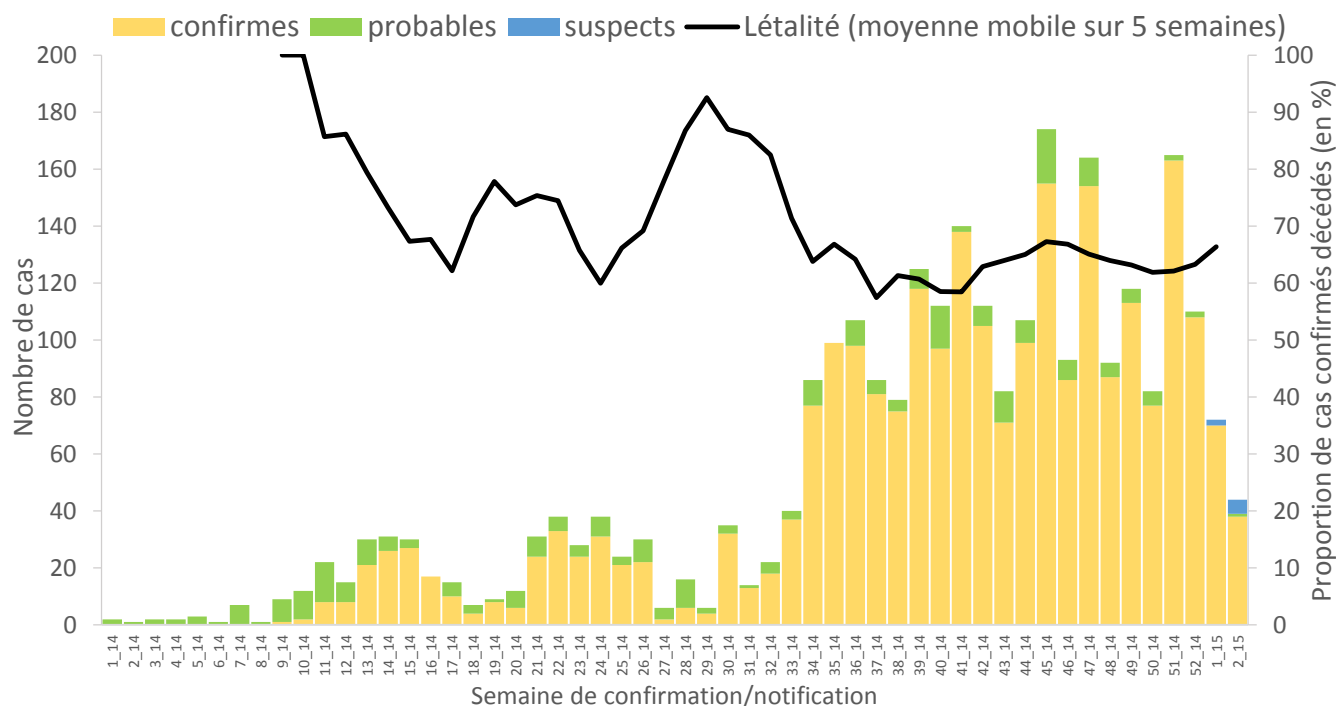
		Semaine 52 2014	Semaine 1 2015	Semaine 2 2015
Base de données individuelles VHF (sources: CTE, labo et fiches de notification)	Cas			
	Nouveaux cas notifiés (Total)	110	72	44
	<i>Confirmés</i>	108	70	38
	<i>Probables</i>	2	0	1
	<i>Suspects</i>	0	2	5
	Personnels de santé confirmés	6	4	4
	Issue parmi les confirmés			
	<i>Sortis guéris du CTE</i>	98	98	43
	<i>Décès au CTE</i>	57	47	20
	<i>Décès communautaires</i>	23	10	9
Base de données agrégées (sources: rapports journaliers préfectoraux)	Enterrements			
	Sécurisés	35	23	16
	<i>Dont prélevés</i>	35	22	15
	<i>Dont positifs</i>	9	9	0
	Non-sécurisés	12	11	15
	Suivi des contacts			
	<i>A suivre*</i>	4107	4257	2954
	<i>Suivis*</i>	4045	3941	2685
	<i>Non-suivis*</i>	62	316	269
	<i>% suivis*</i>	98%	93%	91%
<i>% de nouveaux cas confirmés/probables qui étaient des contacts enregistrés</i>		15% (14/95)	33% (22/67)	53%(20/38)

*Enregistrés au dernier jour de la semaine, données pour la semaine 52 mises à jour le 29 Décembre 2014, pour la semaine 1, 2015 le 5 Janvier 2015

§parmi les préfectures reportant les décès communautaires

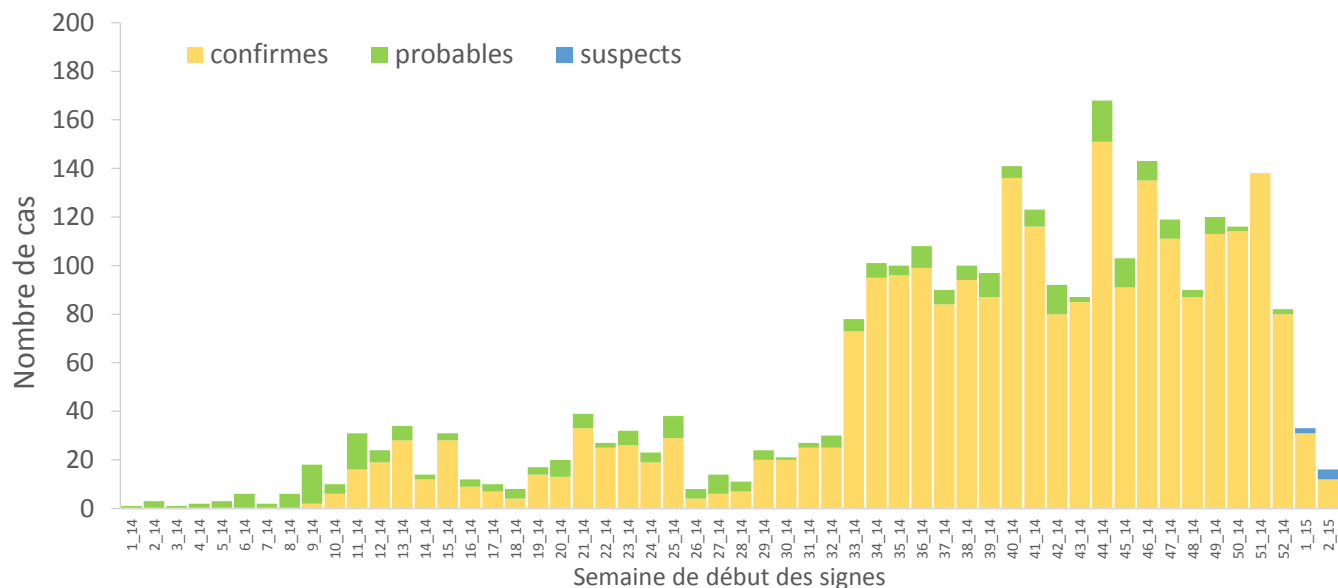
Indicateurs généraux

- a. Cas notifiés confirmés (n=2514), probables* (n=284) et suspects (n=7) par semaine de confirmation (cas confirmés), décès (cas probables) ou notification (cas suspects) et moyenne mobile (sur 5 semaines) de la létalité pour les cas confirmés, Guinée, semaines 1, 2014– 2, 2015.

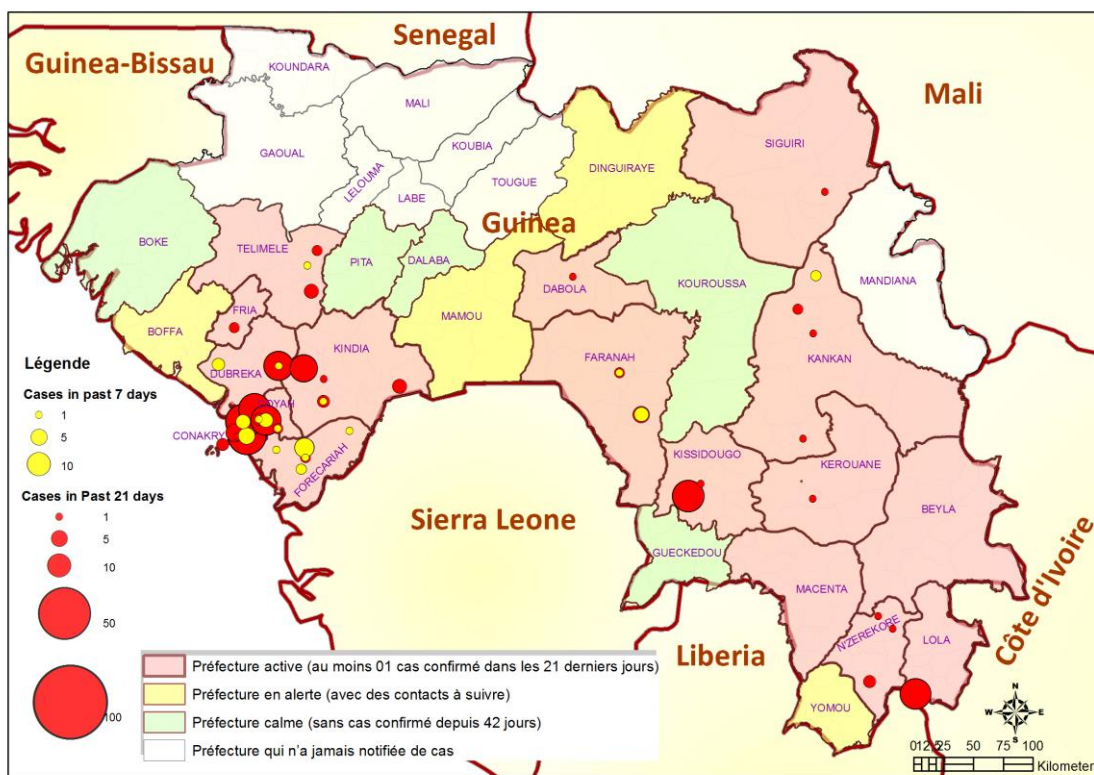


*documentation non-exhaustive des décès communautaires non-prélevés

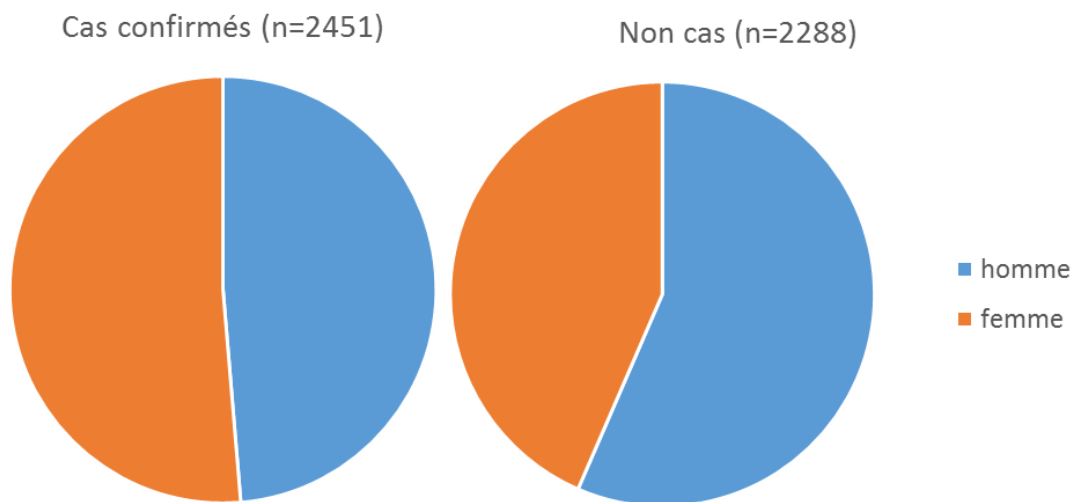
- b. Cas notifiés confirmés (n=2458), probables (n=267) et suspects (n=16) par semaine de début des signes (valeurs manquantes=27), Guinée, semaines 1, 2014– 2, 2015 (documentation non-exhaustive des décès communautaires non-prélevés (cas probables)).



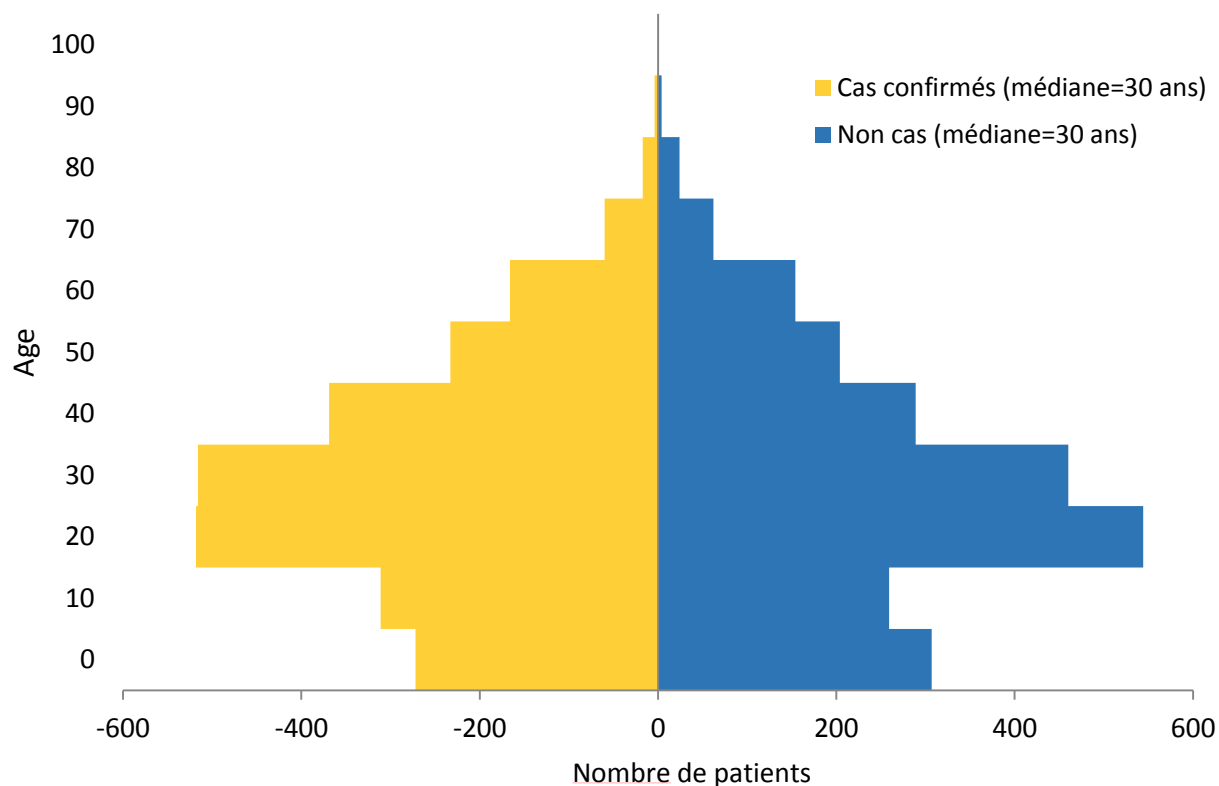
- c. Répartition géographique des cas confirmés d'Ebola par préfecture, et classification des préfectures selon le niveau d'alerte, Guinée, 22/12/2014 à 11/01/2015 (21 derniers jours)



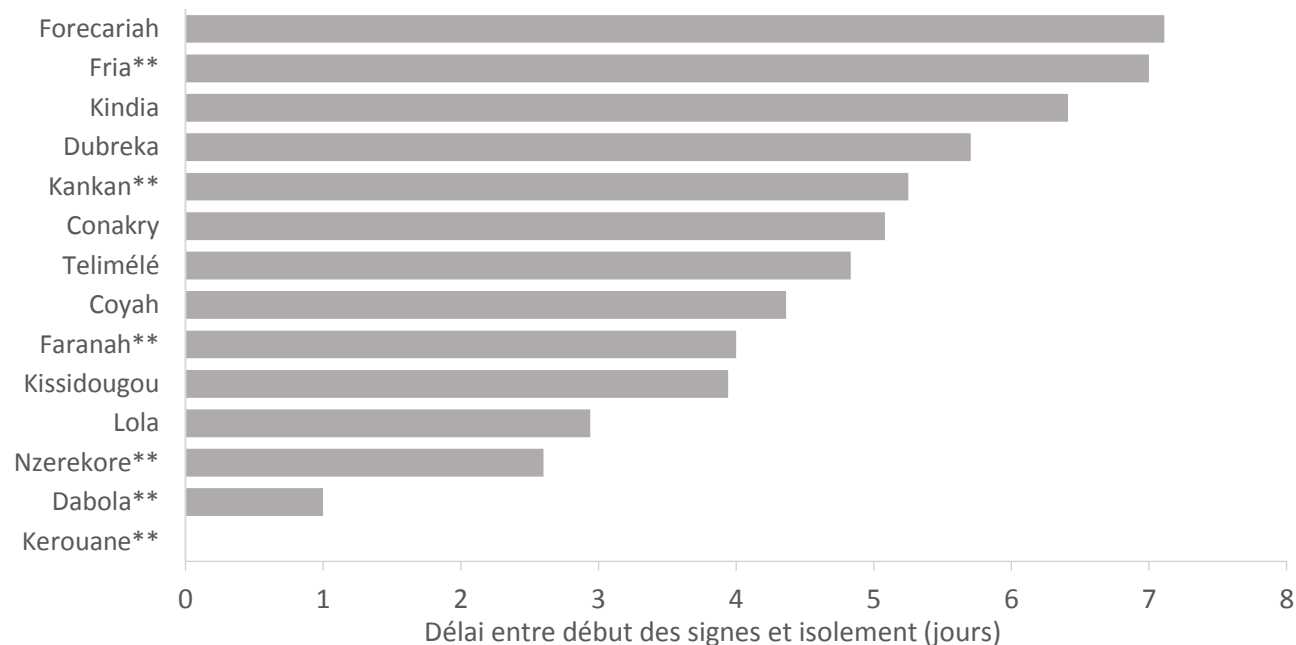
- d. Patients admis dans un CTE testant positif (cas confirmés) ou négatif (non cas) par sexe, Guinée, Semaines 1, 2014-2, 2015



- e. Patients admis dans un CTE testant positif (cas confirmés, n=2451) ou négatif (non cas, n=2288) par âge (en années), Guinée, Semaines 1, 2014-2, 2015



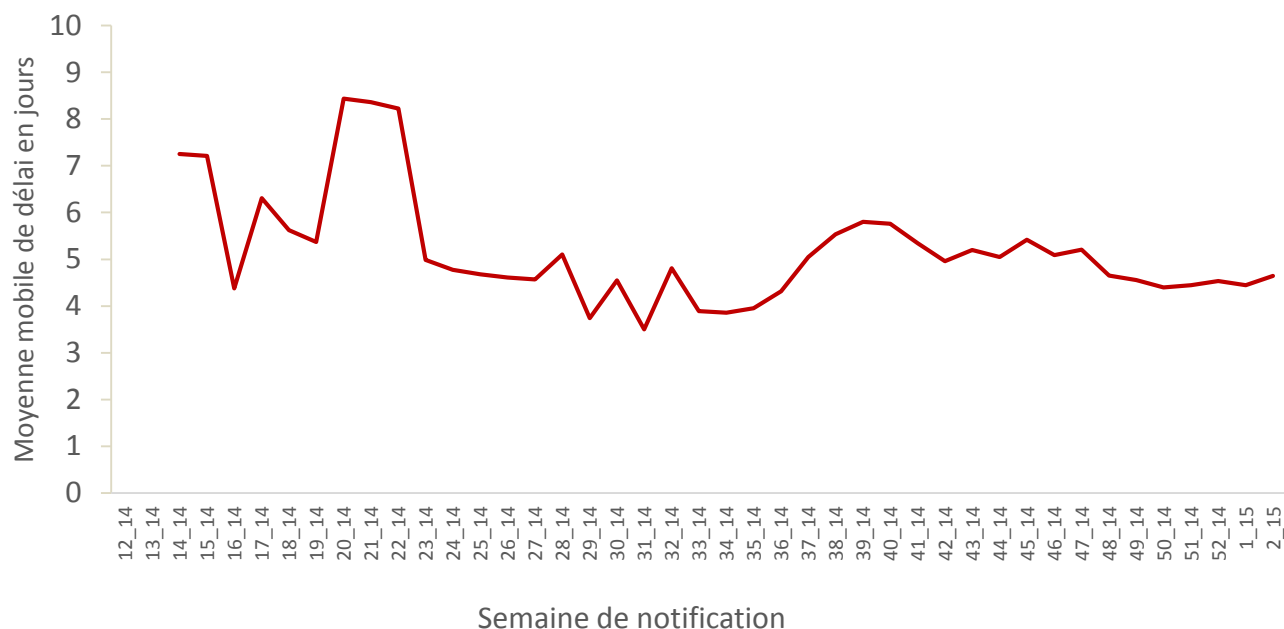
- f. Délai moyen (jours) entre début des signes et isolement pour les cas confirmés d’Ebola(n=167*) (médiane: 5 jours), par préfecture ‘active’, Guinée, 22/12/2014 à 11/01/2015(21 derniers jours)



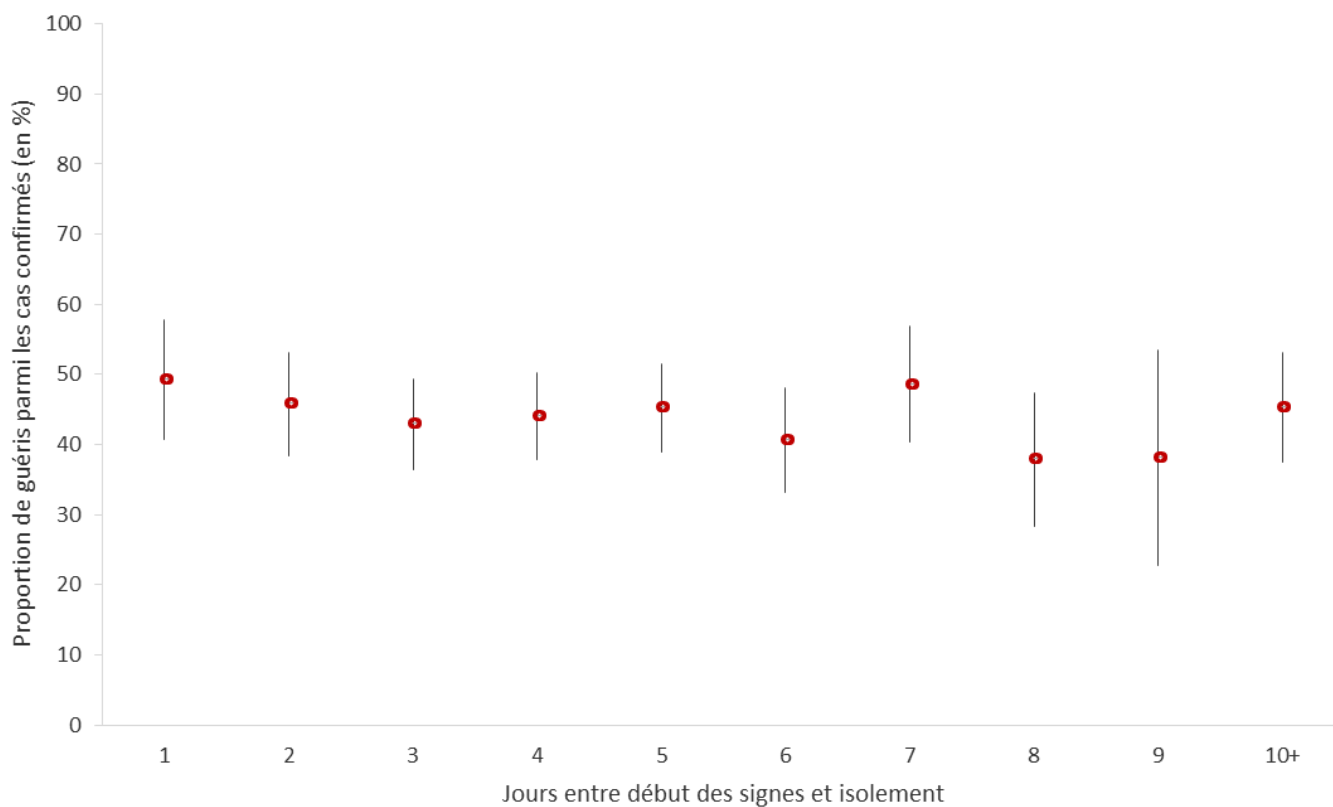
*Données manquantes: 89/339 cas confirmés

** 5 cas confirmés ou moins avec dates de début de signes et d'isolement renseignées

- g. Moyenne mobile (sur 3 semaines) du délai moyen (jours) entre le début des signes et l'isolement des cas confirmés d'Ebola par semaine de notification, Guinée, semaines 11, 2014 – 2, 2015

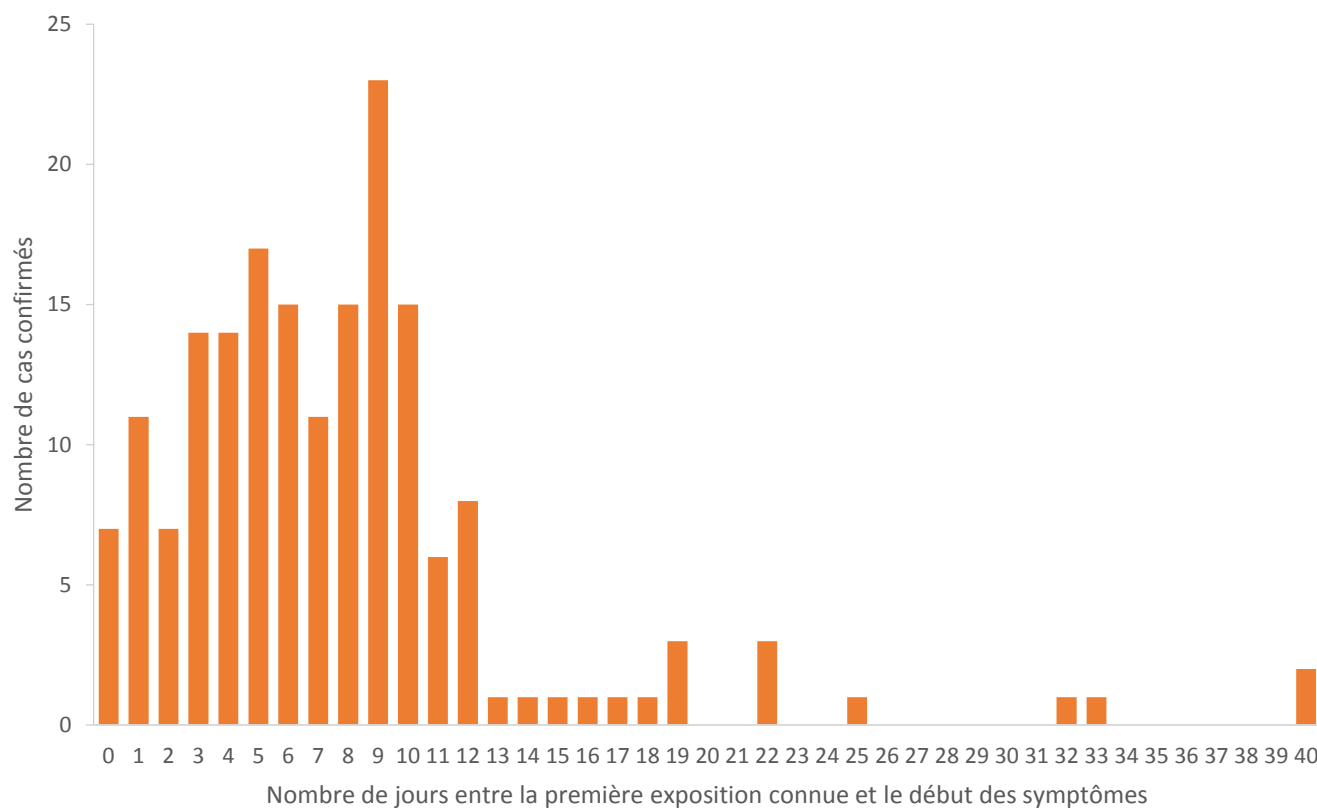


- h. Proportion de cas confirmés d'Ebola guéris aux CTE (et 95% CI) (n=1648) en fonction du nombre de jours entre le début des signes et l'isolement*, Guinée, semaines 1, 2014–2, 2015



*les délais de 10 jours et plus ont été regroupés

- i. Delai(en jours) entre la date du dernier contact avec l'exposition reportée* (n=180)** et la date de début des symptômes pour les cas confirmés, Guinée, semaines 1, 2014–1, 2015



*Expositions définie comme un contact avec un cas confirmé ou la participation à des funérailles, basées sur les informations fournis par les patients ou leurs proches. Pour les patients reportant plus d'une exposition (n=21), l'exposition la plus ancienne était retenue.

**Parmi les 2514 cas confirmés notifiés depuis le début de l'épidémie, 509 ont reportés une exposition connue et 180 ont donné une date (antérieure à la date de début des symptômes) pour cette exposition.

2. Conakry

Dynamique de l'épidémie

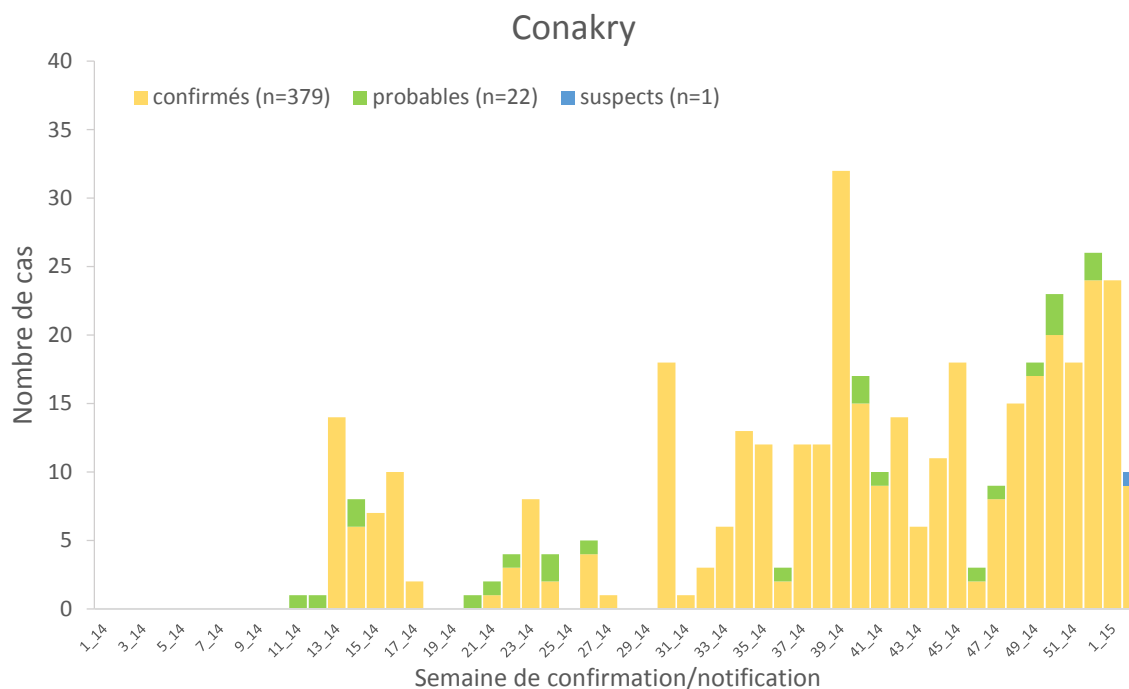
Nouveaux cas d'Ebola, issue parmi les confirmés, enterrements, contacts à suivre et suivis et pourcentage de nouveaux cas issus des contacts enregistrés, Conakry, semaines 52, 2014 – 2, 2015

		Semaine 52 2014	Semaine 1 2015	Semaine 2 2015
Base de données individuelles VHF (sources: CTE, labo et fiches de notification)	Cas			
	Nouveaux cas notifiés (Total)	26	24	10
	<i>Confirmés</i>	24	24	9
	<i>Probables</i>	2	0	0
	<i>Suspects</i>	0	0	1
	Personnels de santé confirmés	3	2	0
	Issue parmi les confirmés			
	<i>Sortis guéris du CTE</i>	9	9	7
	<i>Décès au CTE</i>	8	11	8
	<i>Décès communautaires</i>	5	1	2
Base de données agrégées (sources: rapports journaliers préfectoraux)	Enterrements			
	Sécurisés	13	6	0
	<i>Dont prélevés</i>	13	6	0
	<i>Dont positifs</i>	5	1	0
	Non-sécurisés	3	6	4
	Suivi des contacts			
	<i>A suivre*</i>	1128	993	828
	<i>Suivis*</i>	1105	970	785
	<i>Non-suivis*</i>	23	17	43
	<i>% suivis*</i>	98%	98%	95%
<i>% de nouveaux cas confirmés/probables qui étaient des contacts enregistrés</i>		27% (6/23)	50% (13/26)	56%(5/9)

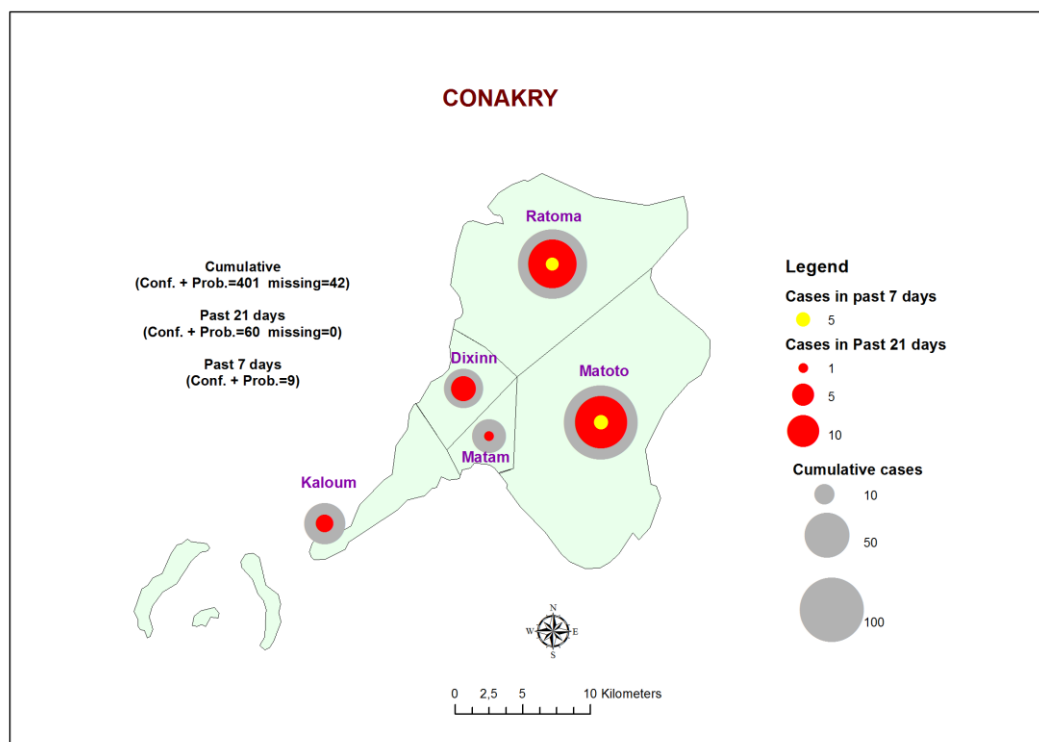
*Enregistrés au dernier jour de la semaine, données pour la semaine 52 mises à jour le 29 Décembre 2014, pour la semaine 1, 2015 le 5 Janvier 2015

Indicateurs généraux

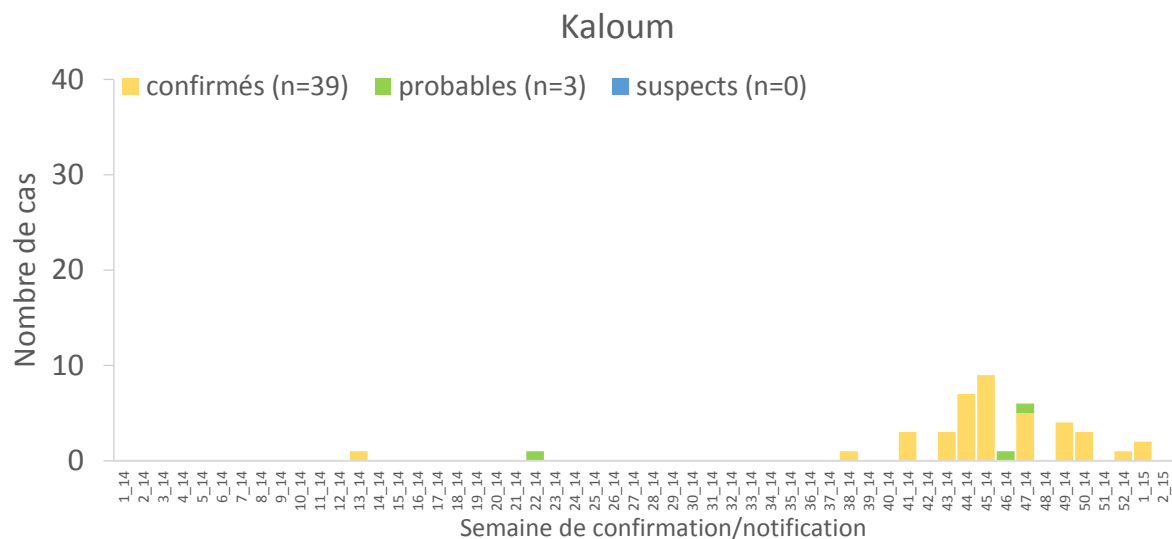
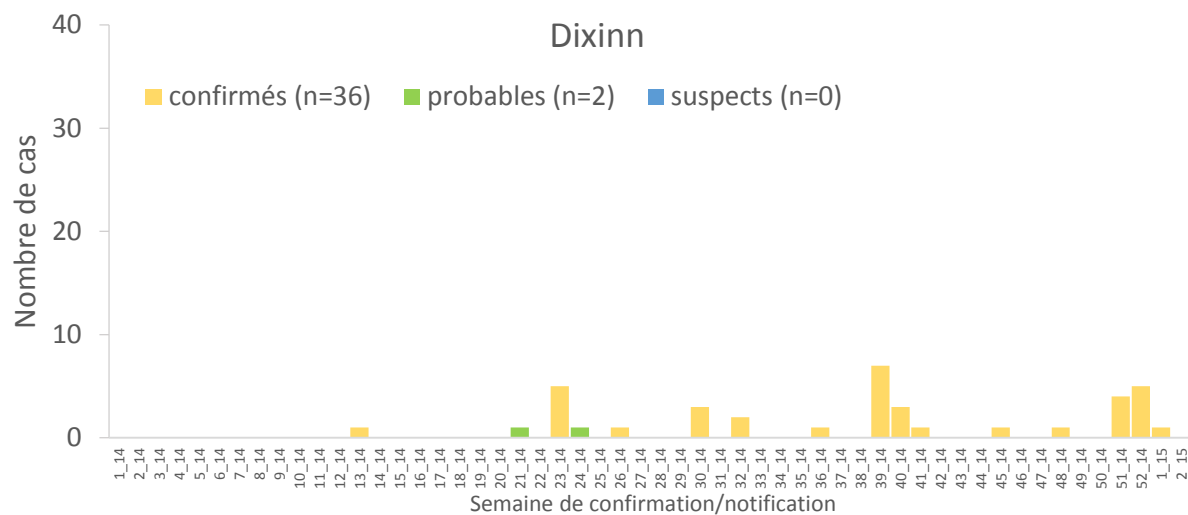
- a. Cas notifiés par semaine de confirmation (cas confirmés) ou notification (cas probables et suspects), Guinée, semaines 1, 2014 – 2, 2015 (documentation non-exhaustive des décès communautaires non-prélevés (cas probables))

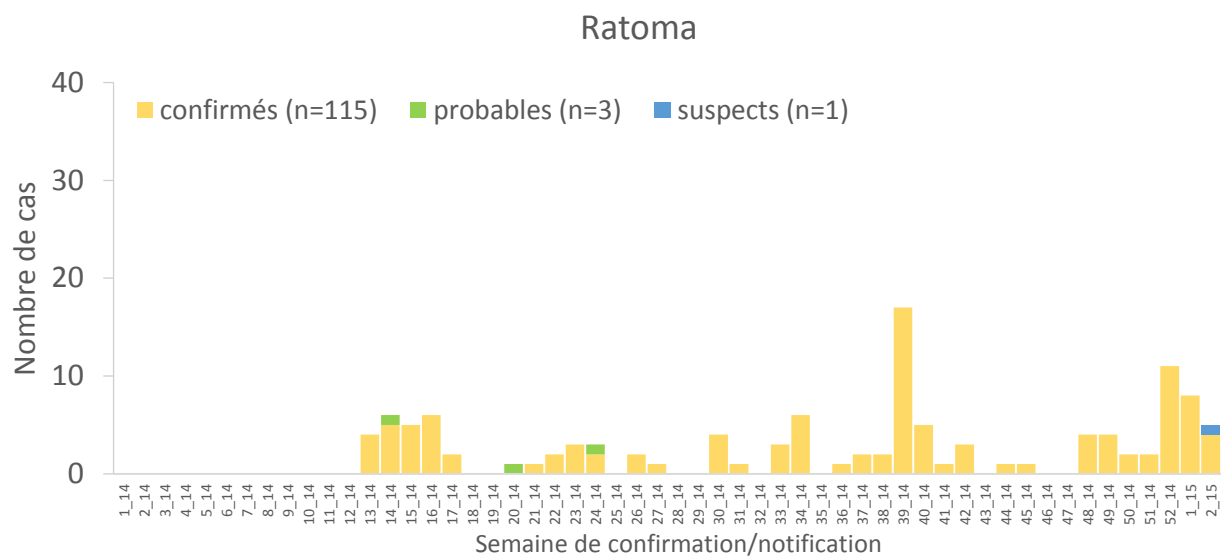
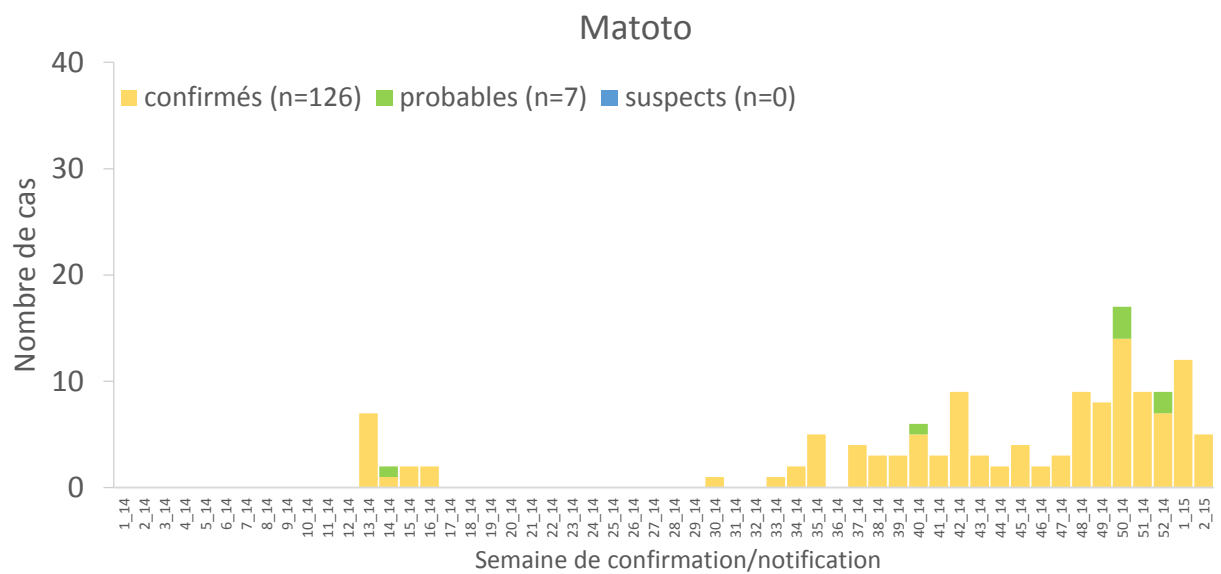
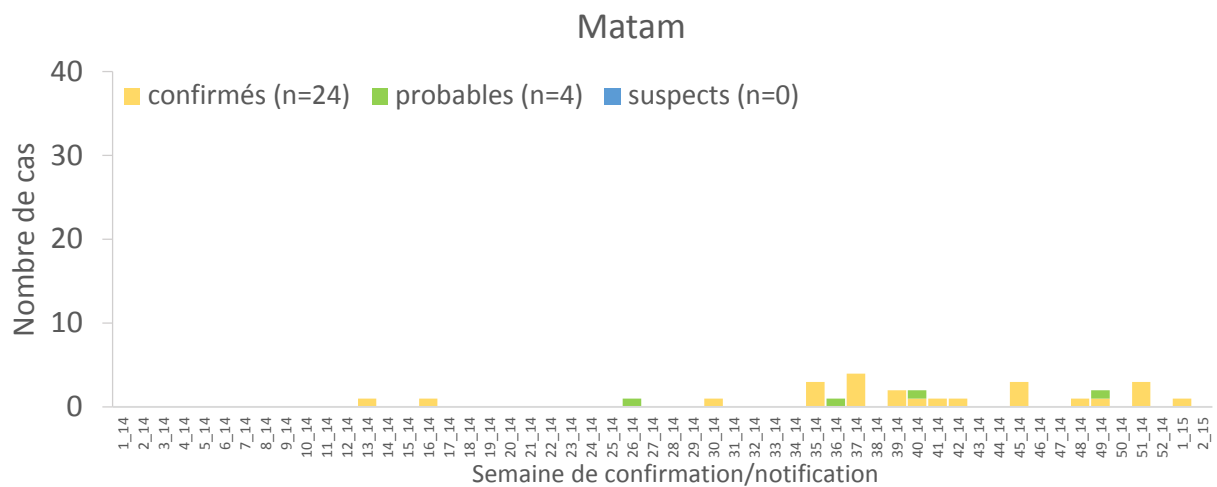


- b. Répartition géographique des cas confirmés et probables d'Ebola par sous-préfecture pour la semaine 2, 2015, les 21 derniers jours et depuis le début de l'épidémie



- c. Cas notifiés par semaine de confirmation (cas confirmés) ou notification (cas probables et suspects), pour les communes de Conakry, Guinée, semaines 1, 2014 – 2, 2015 (documentation non-exhaustive des décès communautaires non-prélevés (cas probables))





3. Coyah

Dynamique de l'épidémie

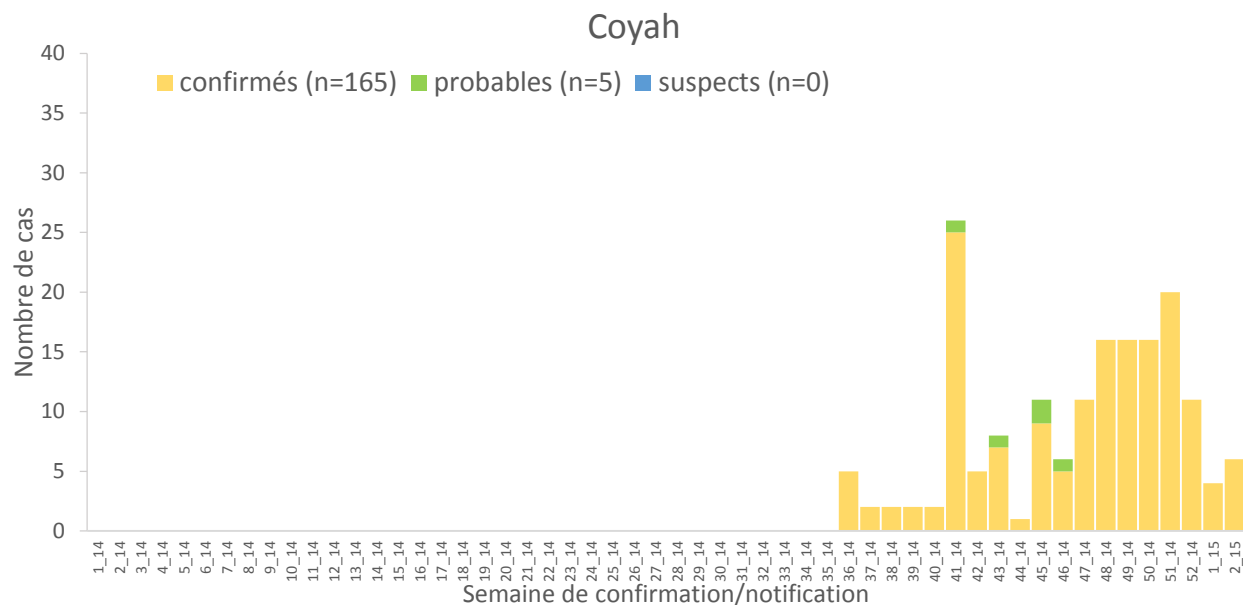
Nouveaux cas d'Ebola, issue parmi les confirmés, enterrements, contacts à suivre et suivis et pourcentage de nouveaux cas issus des contacts enregistrés, Coyah, semaines 52, 2014 – 2, 2015

		Semaine 52 2014	Semaine 1 2015	Semaine 2 2015
Base de données individuelles VHF (sources: CTE, labo et fiches de notification)	Cas			
	Nouveaux cas notifiés (Total)	11	4	6
	<i>Confirmés</i>	11	4	6
	<i>Probables</i>	0	0	0
	<i>Suspects</i>	0	0	0
	Personnels de santé confirmés	0	0	0
	Issue parmi les confirmés			
	<i>Sortis guéris du CTE</i>	11	8	3
	<i>Décès au CTE</i>	8	0	3
	<i>Décès communautaires</i>	3	2	1
Base de données agrégées (sources: rapports journaliers préfectoraux)	Enterrements			
	Sécurisés	-	4	2
	<i>Dont prélevés</i>	-	4	1
	<i>Dont positifs</i>	-	1	1
	Non-sécurisés	-	2	3
	Suivi des contacts			
	<i>A suivre*</i>	358	138	87
	<i>Suivis*</i>	357	134	76
	<i>Non-suivis*</i>	1	4	11
	<i>% suivis*</i>	100%	97%	87%
	<i>% de nouveaux cas confirmés/probables qui étaient des contacts enregistrés</i>	0% (0/11)	0% (0/4)	33% (2/6)

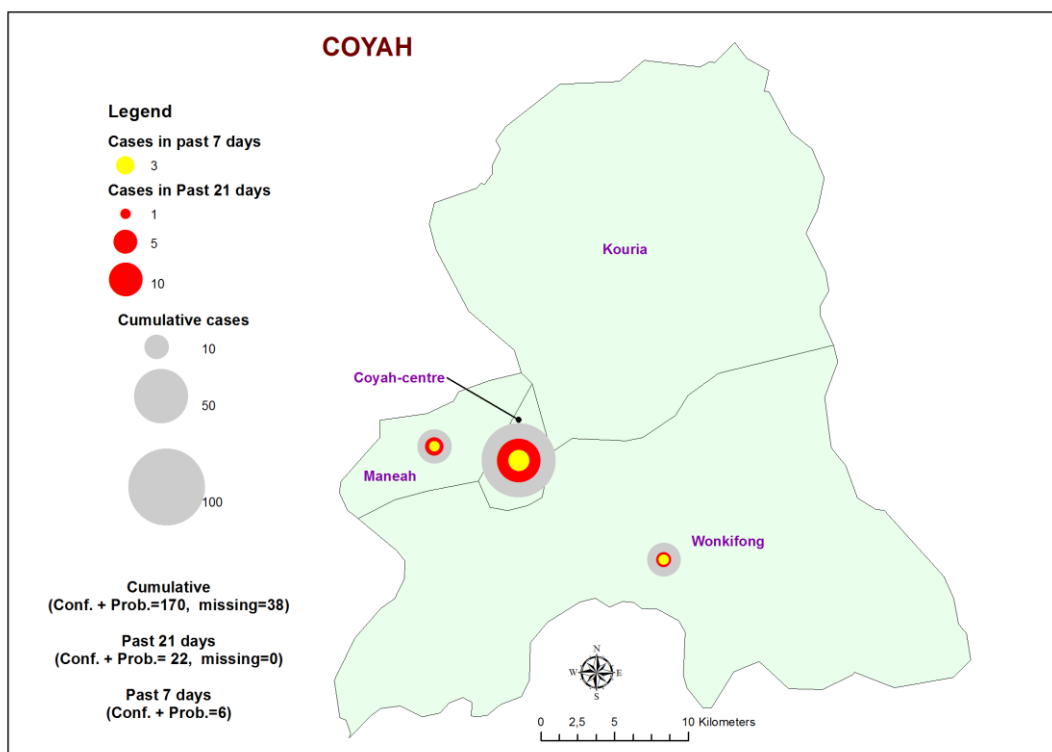
*Enregistrés au dernier jour de la semaine, données pour la semaine 52 mises à jour le 29 Décembre 2014, pour la semaine 1, 2015 le 5 Janvier 2015

Indicateurs généraux

- a. Cas notifiés par semaine de confirmation (cas confirmés) ou notification (cas probables et suspects), Guinée, semaines 1, 2014 – 2, 2015 (documentation non-exhaustive des décès communautaires non-prélevés (cas probables))



- b. Répartition géographique des cas confirmés et probables d’Ebola par sous-préfecture pour la semaine 2, 2015, les 21 derniers jours et depuis le début de l’épidémie



4. Kindia

Dynamique de l'épidémie

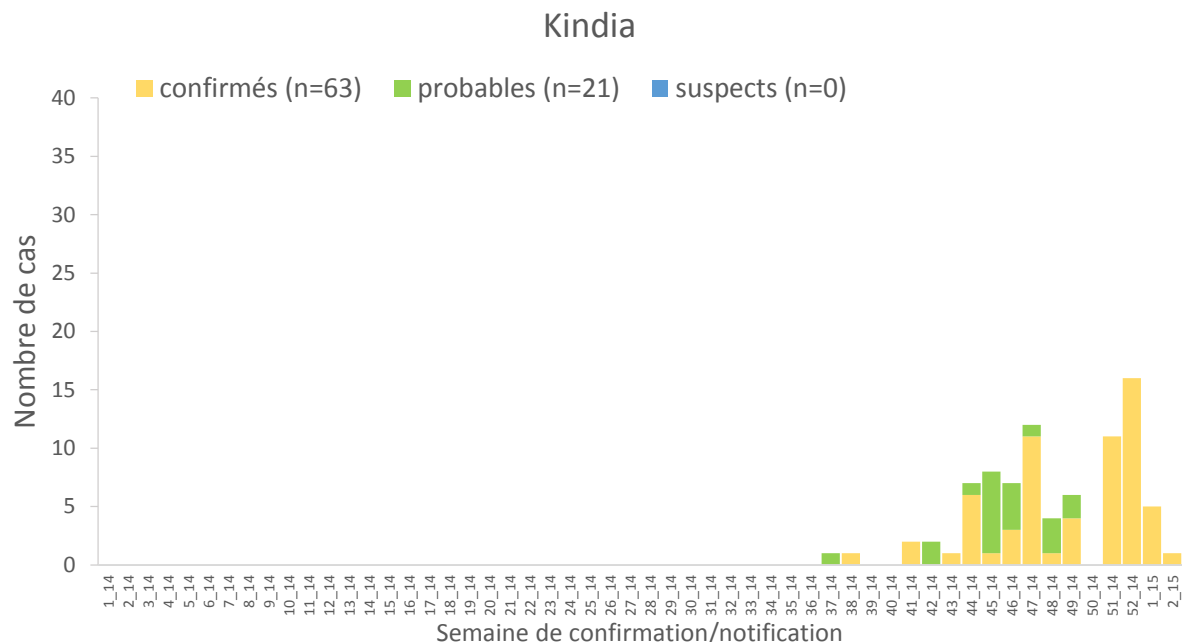
Nouveaux cas d'Ebola, issue parmi les confirmés, enterrements, contacts à suivre et suivis et pourcentage de nouveaux cas issus des contacts enregistrés, Kindia, semaines 52, 2014 – 2, 2015

		Semaine 52 2014	Semaine 1 2015	Semaine 2 2015
Base de données individuelles VHF (sources: CTE, labo et fiches de notification)	Cas			
	Nouveaux cas notifiés (Total)	16	5	1
	<i>Confirmés</i>	16	5	1
	<i>Probables</i>	0	0	0
	<i>Suspects</i>	0	0	0
	Personnels de santé confirmés	0	0	0
	Issue parmi les confirmés			
	<i>Sortis guéris du CTE</i>	4	1	2
	<i>Décès au CTE</i>	3	9	2
	<i>Décès communautaires</i>	4	1	0
Base de données agrégées (sources: rapports journaliers préfectoraux)	Enterrements			
	Sécurisés	-	-	-
	<i>Dont prélevés</i>	-	-	-
	<i>Dont positifs</i>	-	-	-
	Non-sécurisés	-	-	-
	Suivi des contacts			
	<i>A suivre*</i>	358	419	348
	<i>Suivis*</i>	357	229	219
	<i>Non-suivis*</i>	1	190	129
	<i>% suivis*</i>	100%	55%	63%
<i>% de nouveaux cas confirmés/probables qui étaient des contacts enregistrés</i>		0% (0/15)	40% (2/5)	-

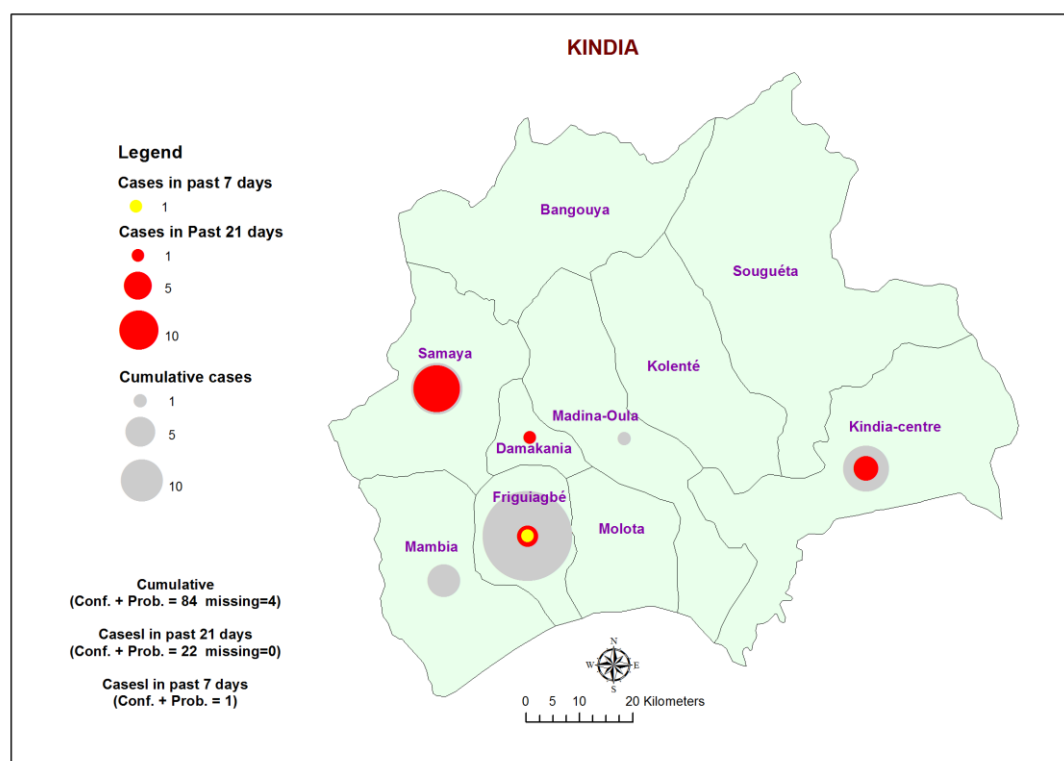
*Enregistrés au dernier jour de la semaine, données pour la semaine 52 mises à jour le 29 Décembre 2014, pour la semaine 1, 2015 le 5 Janvier 2015

Indicateurs généraux

- a. Cas notifiés par semaine de confirmation (cas confirmés) ou notification (cas probables et suspects), Guinée, semaines 1, 2014 – 2, 2015 (documentation non-exhaustive des décès communautaires non-prélevés (cas probables))



- b. Répartition géographique des cas confirmés et probables d’Ebola par sous-préfecture pour la semaine 2, 2015, les 21 derniers jours et depuis le début de l’épidémie



5. Forécariah

Dynamique de l'épidémie

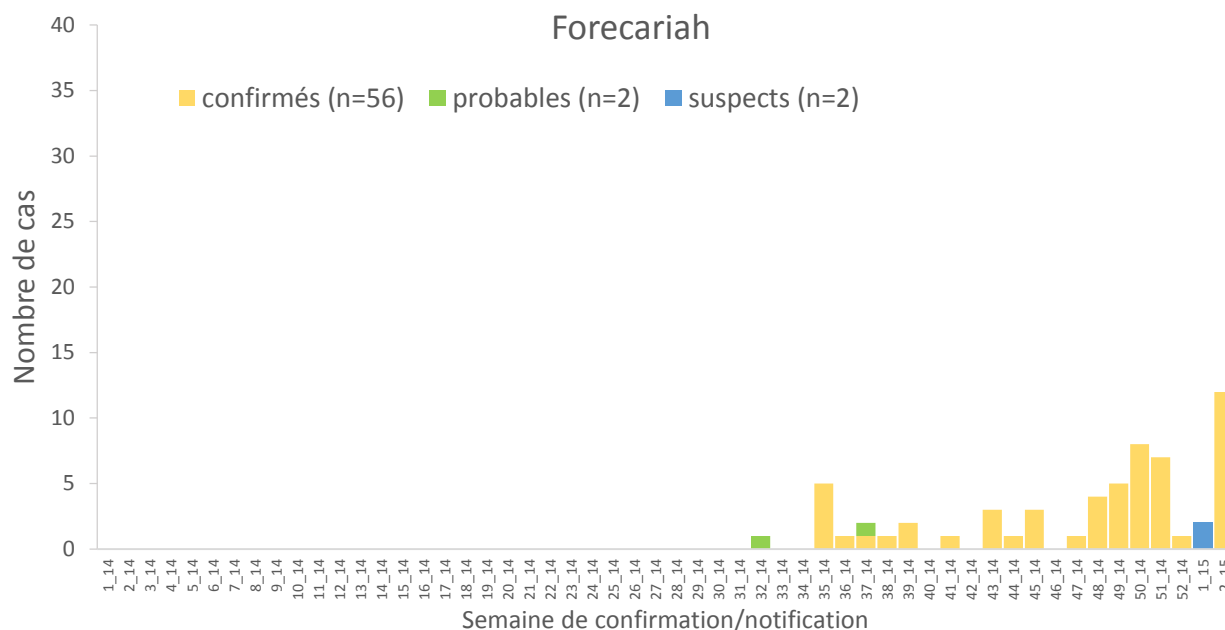
Nouveaux cas d'Ebola, issue parmi les confirmés, enterrements, contacts à suivre et suivis et pourcentage de nouveaux cas issus des contacts enregistrés, Forécariah, semaines 52, 2014 – 2, 2015

Forécariah		Semaine 52 2014	Semaine 1 2015	Semaine 2 2015
Base de données individuelles VHF (sources: CTE, labo et fiches de notification)	Cas			
	Nouveaux cas notifiés (Total)	1	0	12
	<i>Confirmés</i>	1	0	12
	<i>Probables</i>	0	0	0
	<i>Suspects</i>	0	0	0
	Personnels de santé confirmés	0	0	1
	Issue parmi les confirmés			
	<i>Sortis guéris du CTE</i>	2	0	0
	<i>Décès au CTE</i>	1	0	2
	<i>Décès communautaires</i>	0	0	3
Base de données agrégées (sources: rapports journaliers préfectoraux)	Enterrements			
	Sécurisés	3	-	-
	<i>Dont prélevés</i>	2	-	-
	<i>Dont positifs</i>	2	-	-
	Non-sécurisés	4	-	-
	Suivi des contacts			
	<i>A suivre*</i>	124	156	195
	<i>Suivis*</i>	124	156	152
	<i>Non-suivis*</i>	0	0	43
	<i>% suivis*</i>	100%	100%	78%
<i>% de nouveaux cas confirmés/probables qui étaient des contacts enregistrés</i>		0% (0/1)	(0/0)	50% (6/12)

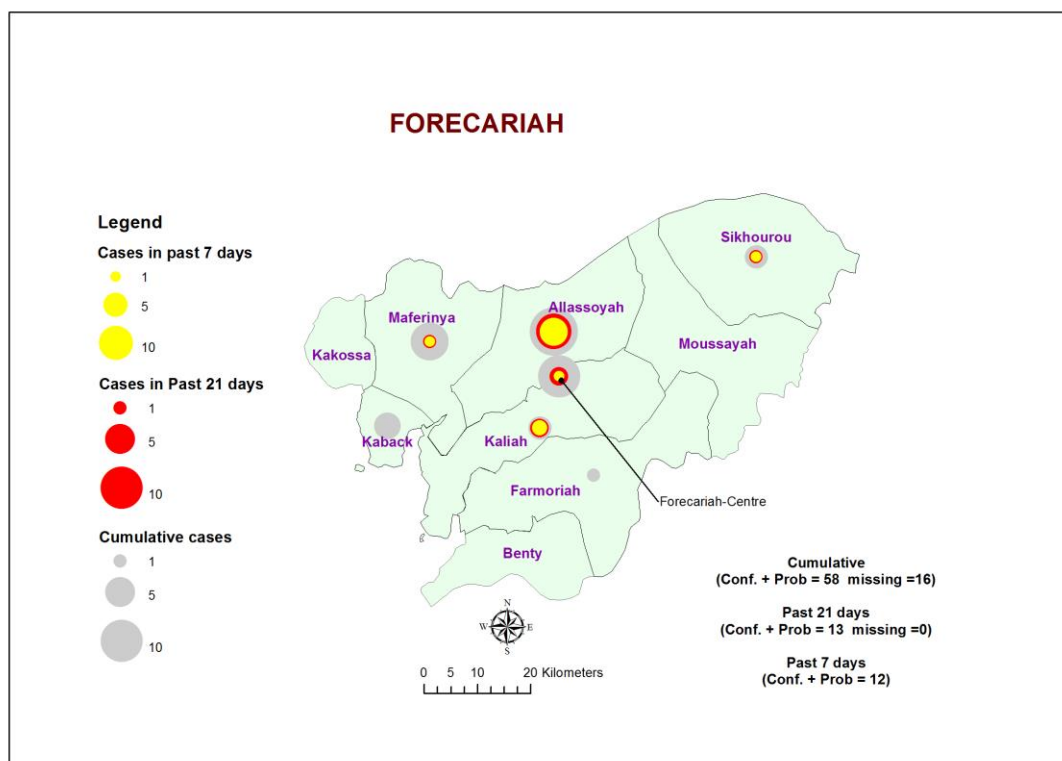
*Enregistrés au dernier jour de la semaine, données pour la semaine 52 mises à jour le 29 Décembre 2014, pour la semaine 1, 2015 le 5 Janvier 2015

Indicateurs généraux

- a. Cas notifiés par semaine de confirmation (cas confirmés) ou notification (cas probables et suspects), Guinée, semaines 1, 2014 - 2 2,015 (documentation non-exhaustive des décès communautaires non-prélevés (cas probables))



- b. Répartition géographique des cas confirmés et probables d’Ebola par sous-préfecture pour la semaine 2, 2015, les 21 derniers jours et depuis le début de l’épidémie



6. Dubréka

Dynamique de l'épidémie

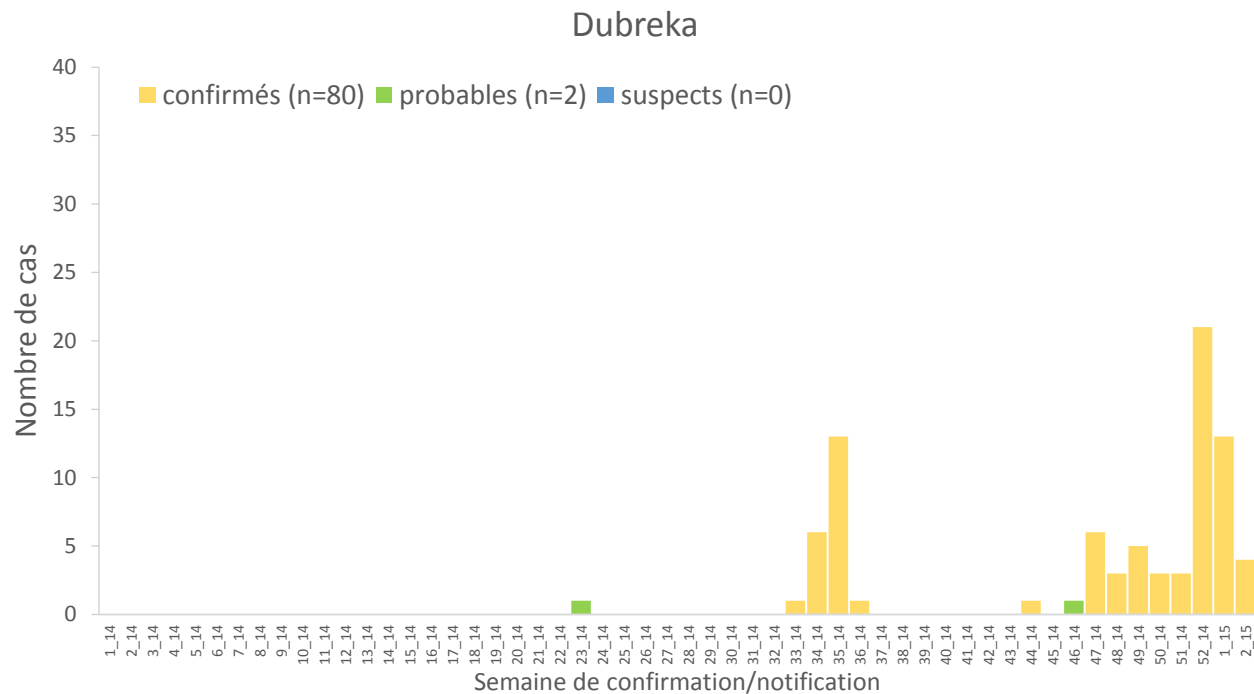
Nouveaux cas d'Ebola, issue parmi les confirmés, enterrements, contacts à suivre et suivis et pourcentage de nouveaux cas issus des contacts enregistrés, Dubréka, semaines 52, 2014 – 2, 2015

		Semaine 52 2014	Semaine 1 2015	Semaine 2 2015
Base de données individuelles VHF (sources: CTE, labo et fiches de notification)	Cas			
	Nouveaux cas notifiés (Total)	21	13	4
	<i>Confirmés</i>	21	13	4
	<i>Probables</i>	0	0	0
	<i>Suspects</i>	0	0	0
	Personnels de santé confirmés	0	0	3
	Issue parmi les confirmés			
	<i>Sortis guéris du CTE</i>	0	4	6
	<i>Décès au CTE</i>	3	7	1
	<i>Décès communautaires</i>	6	3	0
Base de données agrégées (sources: rapports journaliers préfectoraux)	Enterrements			
	Sécurisés	7	6	0
	<i>Dont prélevés</i>	7	6	0
	<i>Dont positifs</i>	3	3	0
	Non-sécurisés	11	2	3
	Suivi des contacts			
	<i>A suivre*</i>	100	338	339
	<i>Suivis*</i>	98	317	338
	<i>Non-suivis*</i>	2	21	1
	<i>% suivis*</i>	98%	94%	100%
<i>% de nouveaux cas confirmés/probables qui étaient des contacts enregistrés</i>		0% (0/21)	0% (0/12)	50% (2/4)

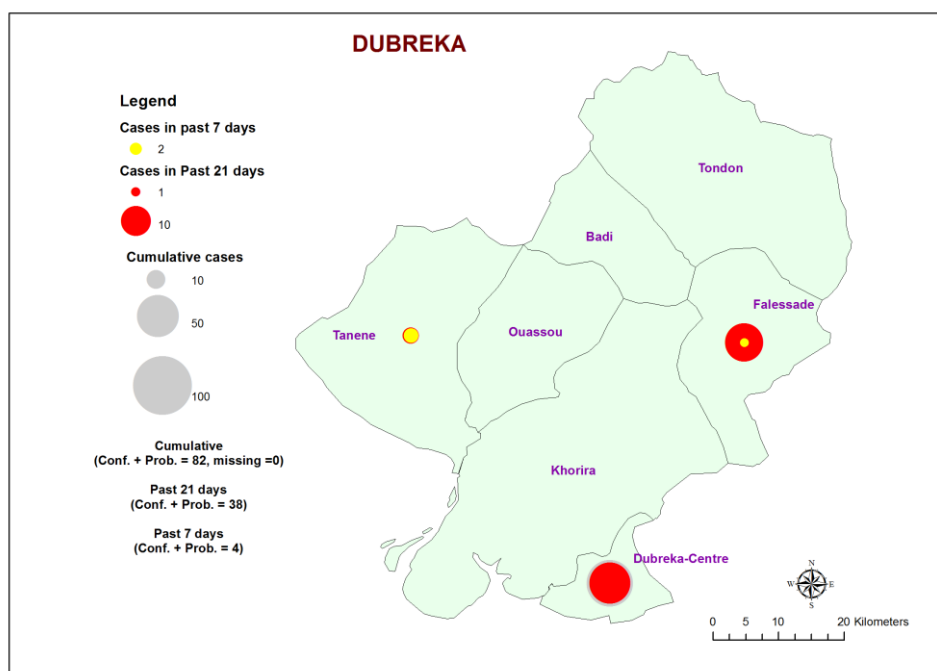
*Enregistrés au dernier jour de la semaine, données pour la semaine 52 mises à jour le 29 Décembre 2014, pour la semaine 1, 2015 le 5 Janvier 2015

Indicateurs généraux

- a. Casnotifiés par semaine de confirmation (cas confirmés) ou notification (cas probables et suspects), Guinée, semaines 1, 2014 – 2, 2015 (documentation non-exhaustive des décès communautaires non-prélevés (cas probables))



- b. Répartition géographique des cas confirmés et probables d’Ebola par sous-préfecture pour la semaine 2, 2015, les 21 derniers jours et depuis le début de l’épidémie



7. Télimélé

Dynamique de l'épidémie

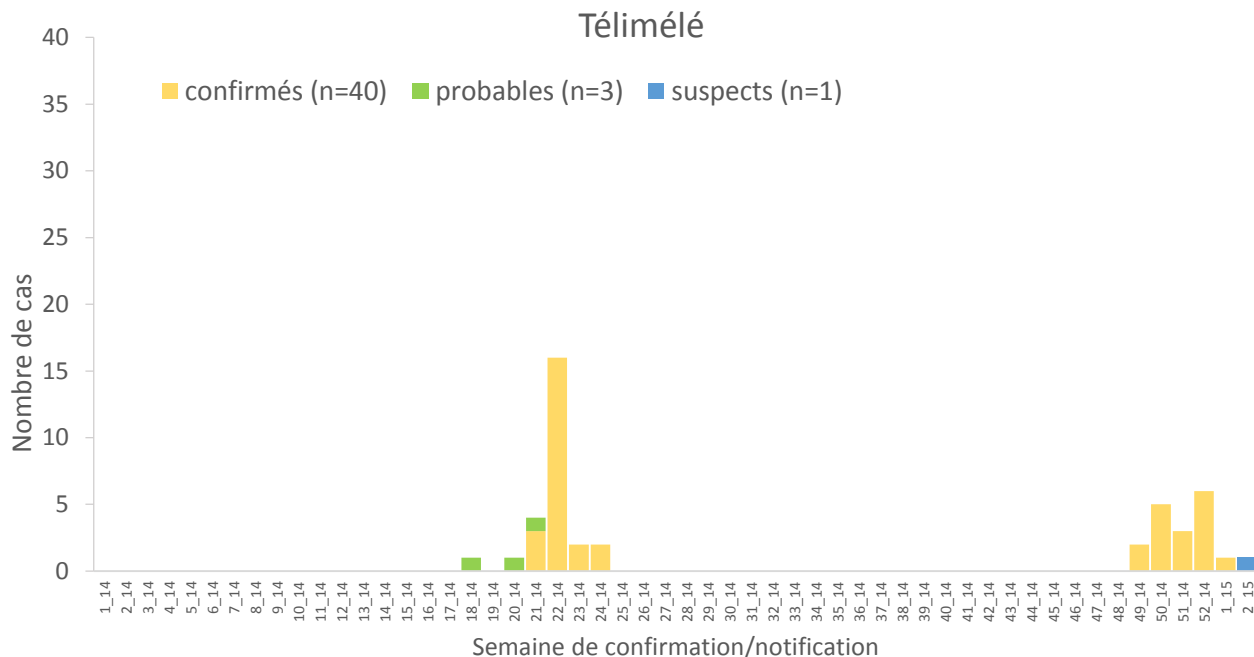
Nouveaux cas d'Ebola, issue parmi les confirmés, enterrements, contacts à suivre et suivis et pourcentage de nouveaux cas issus des contacts enregistrés, Télimélé, semaines 52, 2014 – 2, 2015

		Semaine 52 2014	Semaine 1 2015	Semaine 2 2015
Base de données individuelles VHF (sources: CTE, labo et fiches de notification)	Cas			
	Nouveaux cas notifiés (Total)	6	1	1
	<i>Confirmés</i>	6	1	0
	<i>Probables</i>	0	0	0
	<i>Suspects</i>	0	0	1
	Personnels de santé confirmés	0	0	0
	Issue parmi les confirmés			
	<i>Sortis guéris du CTE</i>	1	1	1
	<i>Décès au CTE</i>	4	0	0
	<i>Décès communautaires</i>	0	1	0
Base de données agrégées (sources: rapports journaliers préfectoraux)	Enterrements			
	Sécurisés	0	2	1
	<i>Dont prélevés</i>	0	2	0
	<i>Dont positifs</i>	0	1	0
	Non-sécurisés	0	0	0
	Suivi des contacts			
	<i>A suivre*</i>	65	71	54
	<i>Suivis*</i>	37	43	54
	<i>Non-suivis*</i>	28	28	0
	<i>% suivis*</i>	57%	60%	100%
<i>% de nouveaux cas confirmés/probables qui étaient des contacts enregistrés</i>		0% (0/3)	0% (0/1)	(0/0)

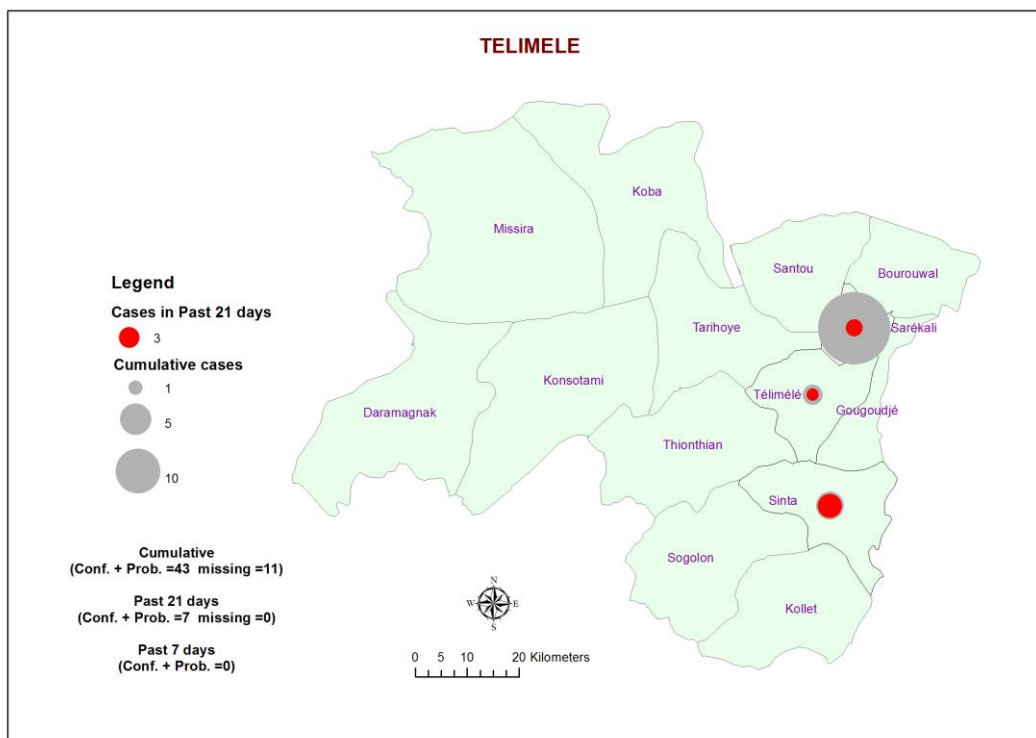
*Enregistrés au dernier jour de la semaine, données pour la semaine 52 mises à jour le 29 Décembre 2014, pour la semaine 1, 2015 le 5 Janvier 2015

Indicateurs généraux

- a. Cas notifiés par semaine de confirmation (cas confirmés) ou notification (cas probables et suspects), Guinée, semaines 1, 2014 – 2, 2015 (documentation non-exhaustive des décès communautaires non-prélevés (cas probables))



- b. Répartition géographique des cas confirmés et probables d’Ebola par sous-préfecture pour la semaine 2, 2015, les 21 derniers jours et depuis le début de l’épidémie



8. Dabola

Dynamique de l'épidémie

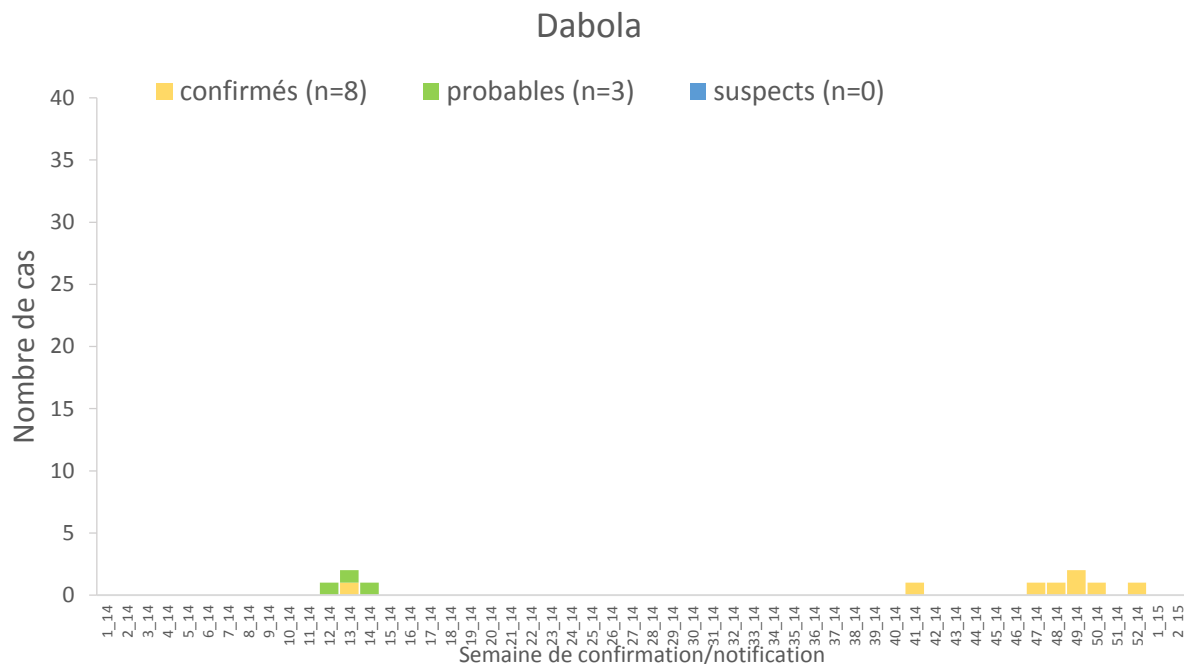
Nouveaux cas d'Ebola, issue parmi les confirmés, enterrements, contacts à suivre et suivis et pourcentage de nouveaux cas issus des contacts enregistrés, Dabola, semaines 52, 2014 – 2, 2015

		Semaine 52 2014	Semaine 1 2015	Semaine 2 2015
Base de données individuelles VHF (sources: CTE, labo et fiches de notification)	Cas			
	Nouveaux cas notifiés (Total)	1	0	0
	<i>Confirmés</i>	1	0	0
	<i>Probables</i>	0	0	0
	<i>Suspects</i>	0	0	0
	Personnels de santé confirmés	0	0	0
	Issue parmi les confirmés			
	<i>Sortis guéris du CTE</i>	0	0	0
	<i>Décès au CTE</i>	1	0	0
	<i>Décès communautaires</i>	0	0	0
Base de données agrégées (sources: rapports journaliers préfectoraux)	Enterrements			
	Sécurisés	-	0	-
	<i>Dont prélevés</i>	-	0	-
	<i>Dont positifs</i>	-	0	-
	Non-sécurisés	-	0	-
	Suivi des contacts			
	<i>A suivre*</i>	47	16	3
	<i>Suivis*</i>	25	15	2
	<i>Non-suivis*</i>	22	1	1
	<i>% suivis*</i>	53%	94%	67%
<i>% de nouveaux cas confirmés/probables qui étaient des contacts enregistrés</i>		(0/0)	(0/0)	(0/0)

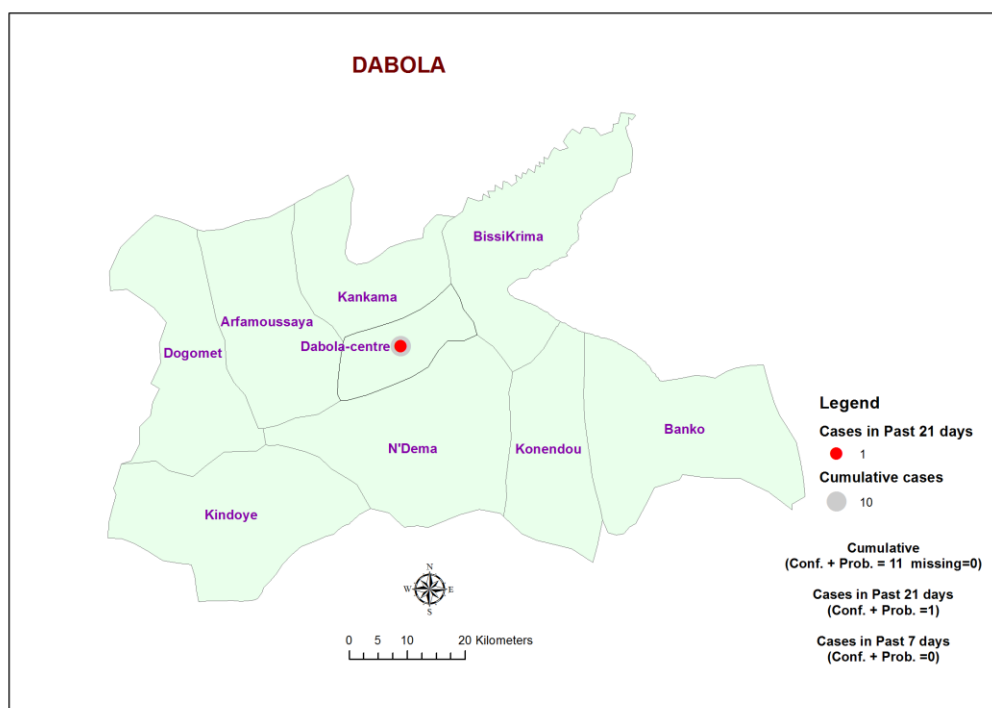
*Enregistrés au dernier jour de la semaine, données pour la semaine 52 mises à jour le 29 Décembre 2014, pour la semaine 1, 2015 le 5 Janvier 2015

Indicateurs généraux

- a. Cas notifiés par semaine de confirmation (cas confirmés) ou notification (cas probables et suspects), Guinée, semaines 1, 2014 – 2, 2015 (documentation non-exhaustive des décès communautaires non-prélevés (cas probables))



- b. Répartition géographique des cas confirmés et probables d’Ebola par sous-préfecture pour la semaine 2, 2015, les 21 derniers jours et depuis le début de l’épidémie



9. Faranah

Dynamique de l'épidémie

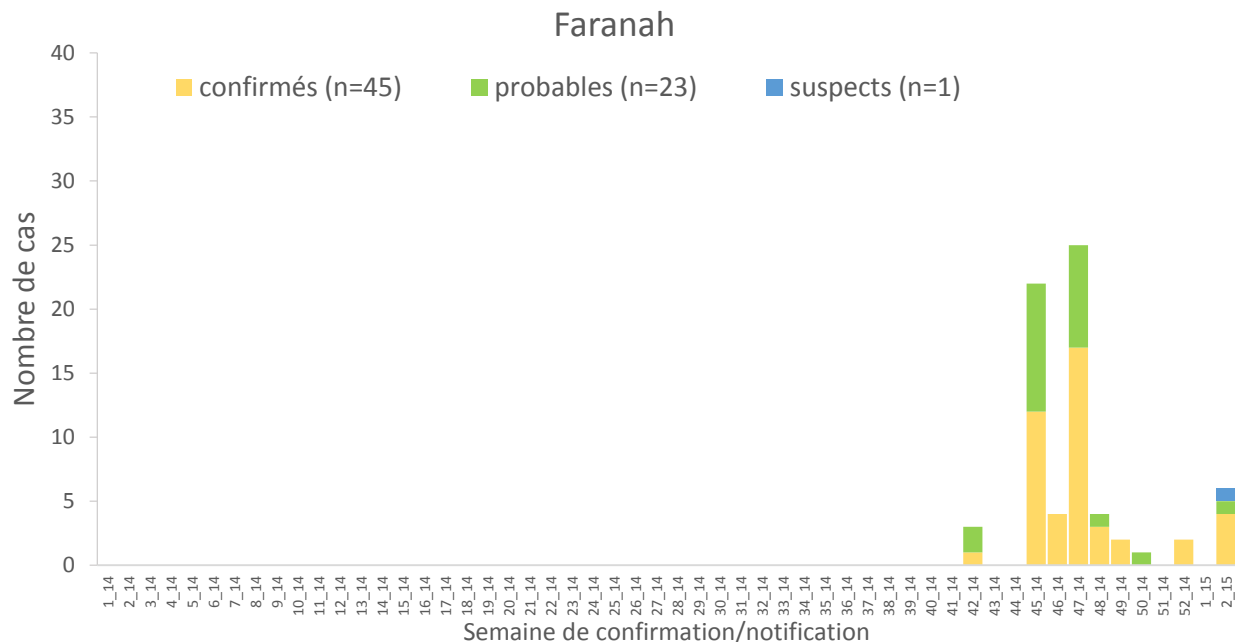
Nouveaux cas d'Ebola, issue parmi les confirmés, enterrements, contacts à suivre et suivis et pourcentage de nouveaux cas issus des contacts enregistrés, Faranah, semaines 52, 2014 – 2, 2015

		Semaine 52 2014	Semaine 1 2015	Semaine 2 2015
Base de données individuelles VHF (sources: CTE, labo et fiches de notification)	Cas			
	Nouveaux cas notifiés (Total)	2	0	6
	<i>Confirmés</i>	2	0	4
	<i>Probables</i>	0	0	1
	<i>Suspects</i>	0	0	1
	Personnels de santé confirmés	0	0	0
	Issue parmi les confirmés			
	<i>Sortis guéris du CTE</i>	0	0	0
	<i>Décès au CTE</i>	0	0	0
	<i>Décès communautaires</i>	2	0	2
Base de données agrégées (sources: rapports journaliers préfectoraux)	Enterrements			
	Sécurisés	-	0	3
	<i>Dont prélevés</i>	-	0	3
	<i>Dont positifs</i>	-	0	0
	Non-sécurisés	-	0	3
	Suivi des contacts			
	<i>A suivre*</i>	9	-	7
	<i>Suivis*</i>	8	-	6
	<i>Non-suivis*</i>	1	-	1
	<i>% suivis*</i>	98%	-	86%
<i>% de nouveaux cas confirmés/probables qui étaient des contacts enregistrés</i>		0% (0/2)	(0/0)	0% (0/4)

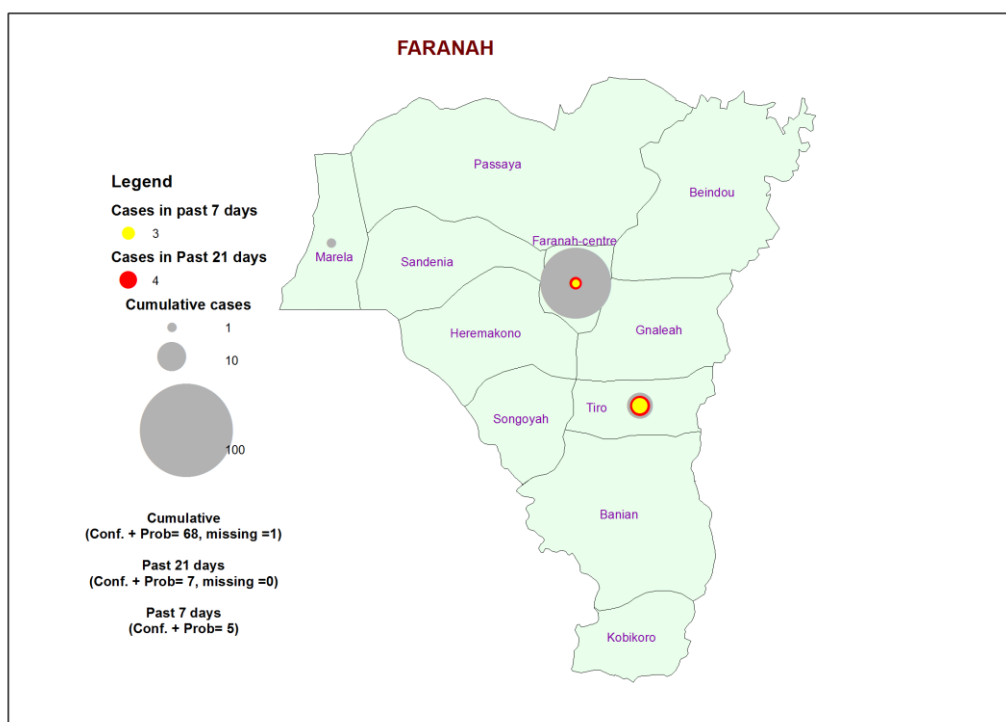
*Enregistrés au dernier jour de la semaine, données pour la semaine 52 mises à jour le 29 Décembre 2014, pour la semaine 1, 2015 le 5 Janvier 2015

Indicateurs généraux

- a. Cas notifiés par semaine de confirmation (cas confirmés) ou notification (cas probables et suspects), Guinée, semaines 1, 2014 – 2, 2015 (documentation non-exhaustive des décès communautaires non-prélevés (cas probables))



- a. Répartition géographique des cas confirmés et probables d’Ebola par sous-préfecture pour la semaine 2, 2015, les 21 derniers jours et depuis le début de l’épidémie



10. Fria

Dynamique de l'épidémie

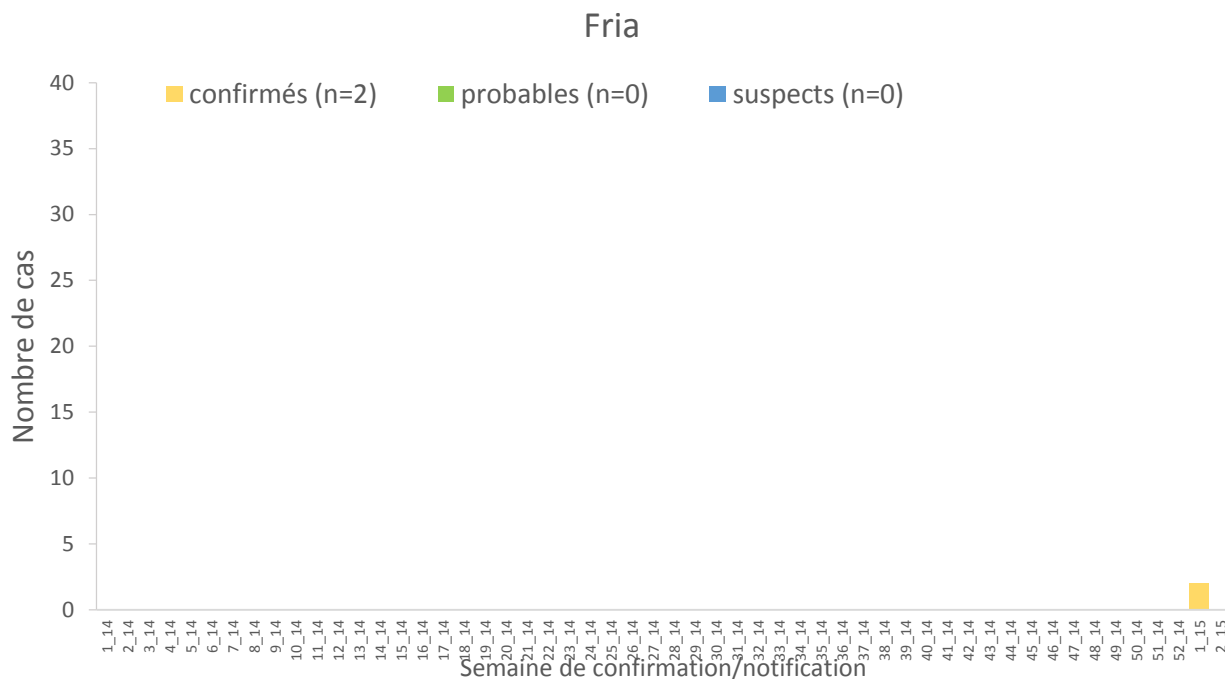
Nouveaux cas d'Ebola, issue parmi les confirmés, enterrements, contacts à suivre et suivis et pourcentage de nouveaux cas issus des contacts enregistrés, Fria, semaines 52, 2014 – 2, 2015

		Semaine 52 2014	Semaine 1 2015	Semaine 2 2015
Base de données individuelles VHF (sources: CTE, labo et fiches de notification)	Cas			
	Nouveaux cas notifiés (Total)	0	2	0
	<i>Confirmés</i>	0	2	0
	<i>Probables</i>	0	0	0
	<i>Suspects</i>	0	0	0
	Personnels de santé confirmés	0	0	0
	Issue parmi les confirmés			
	<i>Sortis guéris du CTE</i>	0	0	0
	<i>Décès au CTE</i>	0	1	0
	<i>Décès communautaires</i>	0	1	0
Base de données agrégées (sources: rapports journaliers préfectoraux)	Enterrements			
	Sécurisés	0	2	0
	<i>Dont prélevés</i>	-	2	0
	<i>Dont positifs</i>	-	2	0
	Non-sécurisés	-	0	0
	Suivi des contacts			
	<i>A suivre*</i>	109	120	25
	<i>Suivis*</i>	109	120	23
	<i>Non-suivis*</i>	0	0	2
	<i>% suivis*</i>	100%	100%	92%
<i>% de nouveaux cas confirmés/probables qui étaient des contacts enregistrés</i>		(0/0)	100% (2/2)	(0/0)

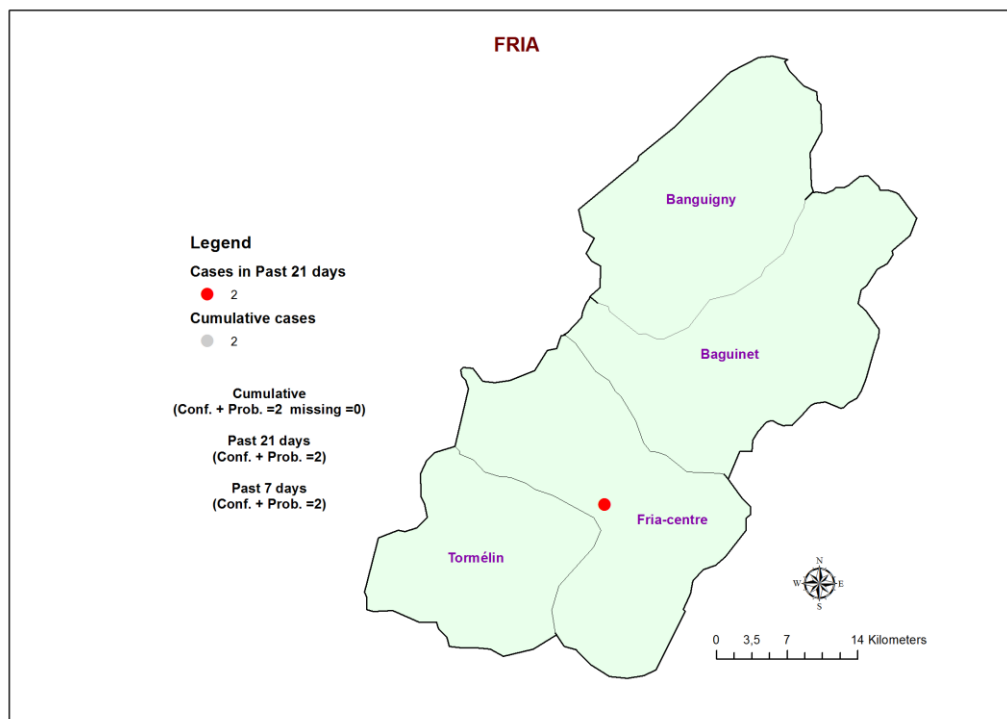
*Enregistrés au dernier jour de la semaine, données pour la semaine 52 mises à jour le 29 Décembre 2014, pour la semaine 1, 2015 le 5 Janvier 2015

Indicateurs généraux

- a. Cas notifiés par semaine de confirmation (cas confirmés) ou notification (cas probables et suspects), Guinée, semaines 1, 2014 – 2, 2015 (documentation non-exhaustive des décès communautaires non-prélevés (cas probables))



- b. Répartition géographique des cas confirmés et probables d’Ebola par sous-préfecture pour la semaine 2, 2015, les 21 derniers jours et depuis le début de l’épidémie



11. Siguiri

Dynamique de l'épidémie

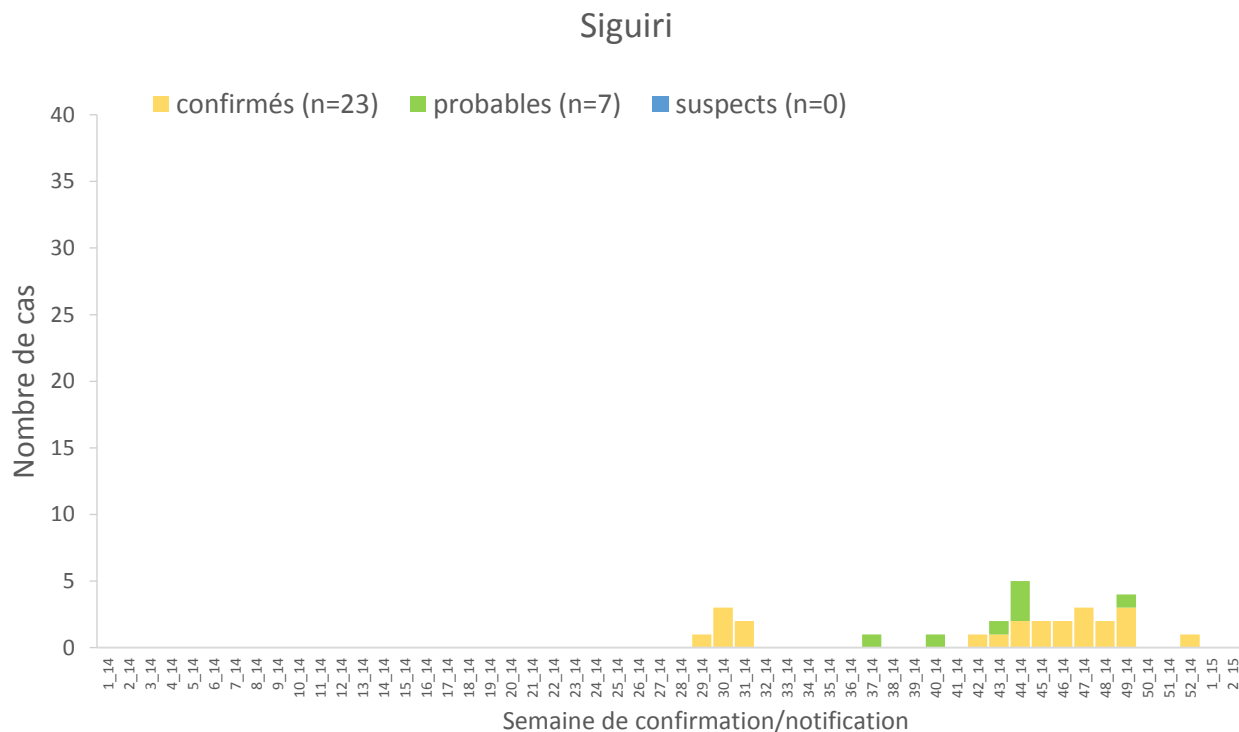
Nouveaux cas d'Ebola, issue parmi les confirmés, enterrements, contacts à suivre et suivis et pourcentage de nouveaux cas issus des contacts enregistrés, Siguiri, semaines 52, 2014 – 2, 2015

		Semaine 52 2014	Semaine 1 2015	Semaine 2 2015
Base de données individuelles VHF (sources: CTE, labo et fiches de notification)	Cas			
	Nouveaux cas notifiés (Total)	1	0	0
	<i>Confirmés</i>	1	0	0
	<i>Probables</i>	0	0	0
	<i>Suspects</i>	0	0	0
	Personnels de santé confirmés	0	0	0
	Issue parmi les confirmés			
	<i>Sortis guéris du CTE</i>	0	0	0
	<i>Décès au CTE</i>	0	0	0
	<i>Décès communautaires</i>	1	0	0
Base de données agrégées (sources: rapports journaliers préfectoraux)	Enterrements			
	Sécurisés	1	-	2
	<i>Dont prélevés</i>	1	-	2
	<i>Dont positifs</i>	-	-	0
	Non-sécurisés	2	-	0
	Suivi des contacts			
	<i>A suivre*</i>	29	19	19
	<i>Suivis*</i>	28	18	19
	<i>Non-suivis*</i>	1	1	0
	<i>% suivis*</i>	97%	95%	100%
<i>% de nouveaux cas confirmés/probables qui étaient des contacts enregistrés</i>		0% (0/1)	-	(0/0)

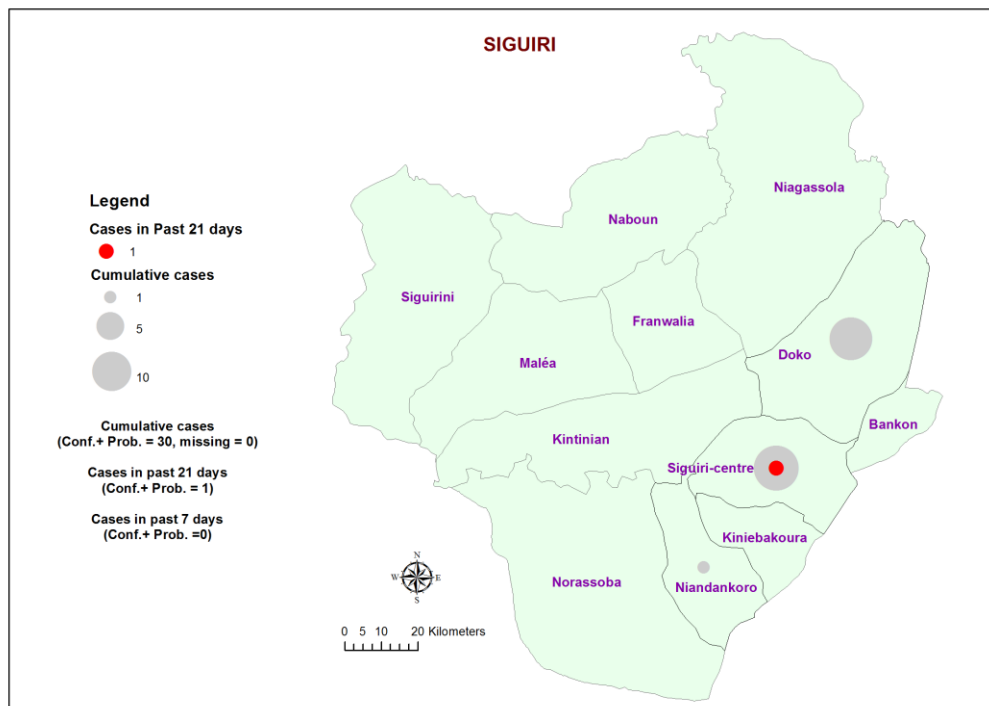
*Enregistrés au dernier jour de la semaine, données pour la semaine 52 mises à jour le 29 Décembre 2014, pour la semaine 1, 2015 le 5 Janvier 2015

Indicateurs généraux

- a. Casnotifiés par semaine de confirmation (cas confirmés) ou notification (cas probables et suspects), Guinée, semaines 1, 2014 – 2, 2015 (documentation non-exhaustive des décès communautaires non-prélevés (cas probables))



- b. Répartition géographique des cas confirmés et probables d’Ebola par sous-préfecture pour la semaine 2, 2015, les 21 derniers jours et depuis le début de l’épidémie



12. Kankan

Dynamique de l'épidémie

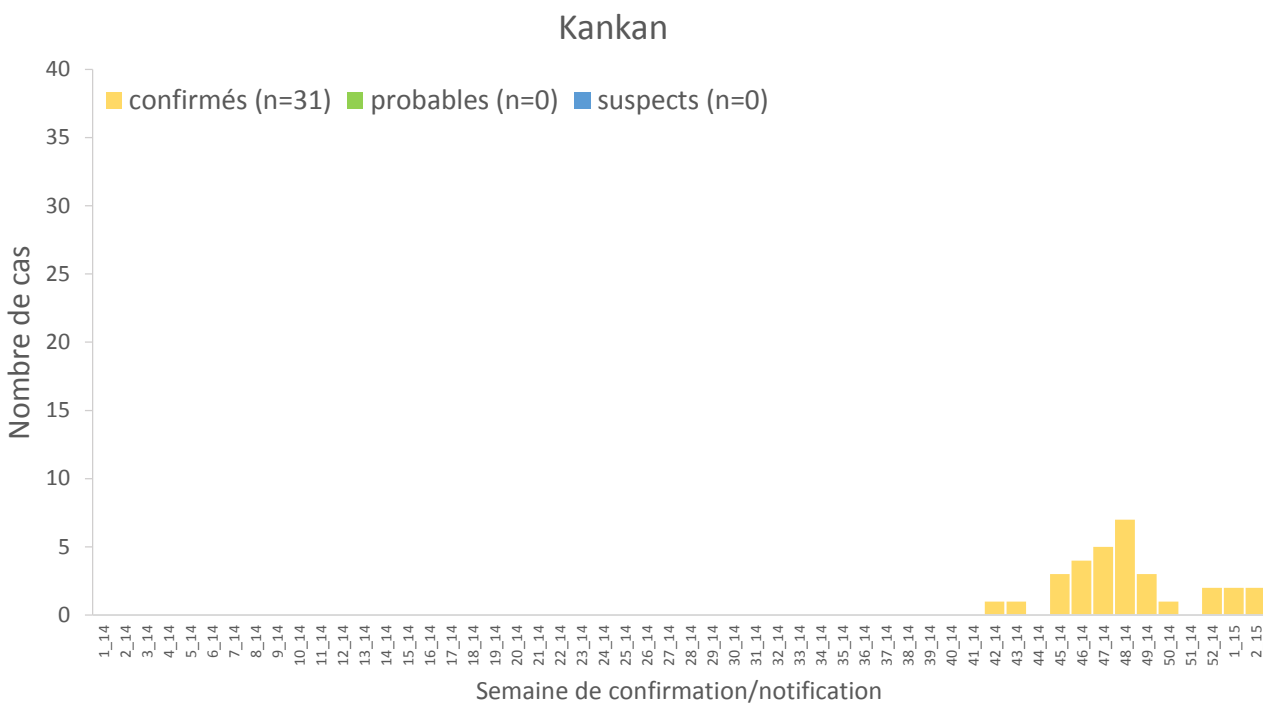
Nouveaux cas d'Ebola, issue parmi les confirmés, enterrements, contacts à suivre et suivis et pourcentage de nouveaux cas issus des contacts enregistrés, Kankan, semaines 52, 2014 – 2, 2015

		Semaine 52 2014	Semaine 1 2015	Semaine 2 2015
Base de données individuelles VHF (sources: CTE, labo et fiches de notification)	Cas			
	Nouveaux cas notifiés (Total)	2	2	2
	<i>Confirmés</i>	2	2	2
	<i>Probables</i>	0	0	0
	<i>Suspects</i>	0	0	0
	Personnels de santé confirmés	1	0	0
	Issue parmi les confirmés			
	<i>Sortis guéris du CTE</i>	0	0	0
	<i>Décès au CTE</i>	1	1	1
	<i>Décès communautaires</i>	1	0	1
Base de données agrégées (sources: rapports journaliers préfectoraux)	Enterrements			
	Sécurisés	-	3	8
	<i>Dont prélevés</i>	-	2	8
	<i>Dont positifs</i>	-	1	0
	Non-sécurisés	-	1	1
	Suivi des contacts			
	<i>A suivre*</i>	50	154	107
	<i>Suivis*</i>	49	153	104
	<i>Non-suivis*</i>	1	1	3
	<i>% suivis*</i>	98%	99%	97%
<i>% de nouveaux cas confirmés/probables qui étaient des contacts enregistrés</i>		100% (1/1)	100% (2/2)	0% (0/2)

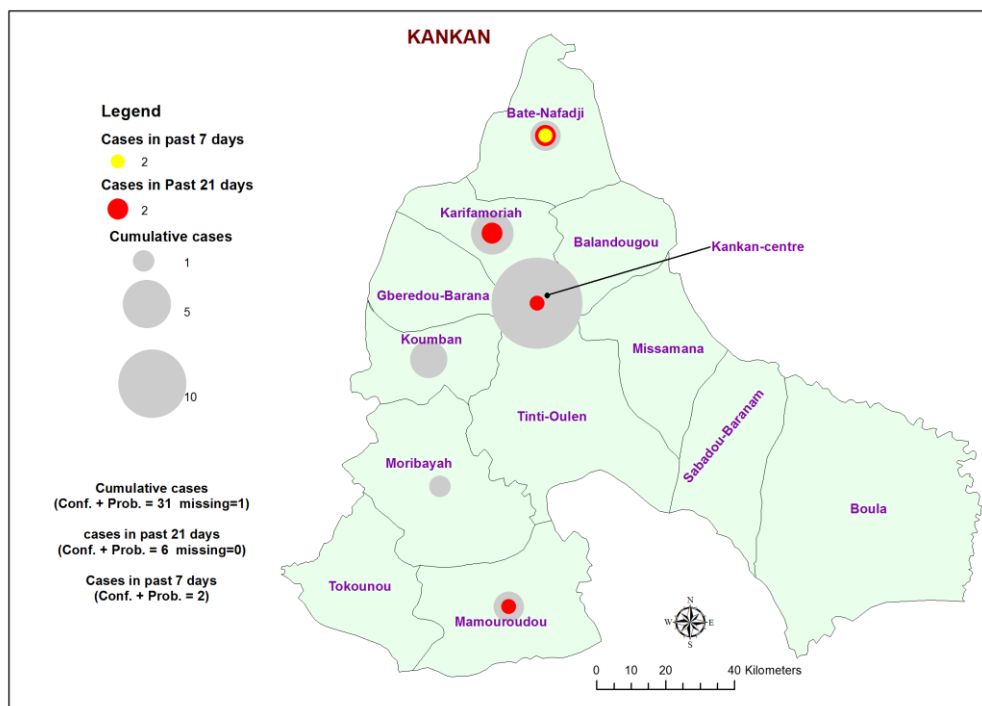
*Enregistrés au dernier jour de la semaine, données pour la semaine 52 mises à jour le 29 Décembre 2014, pour la semaine 1, 2015 le 5 Janvier 2015

Indicateurs généraux

- a. Cas notifiés par semaine de confirmation (cas confirmés) ou notification (cas probables et suspects), Guinée, semaines 1, 2014 – 2, 2015 (documentation non-exhaustive des décès communautaires non-prélevés (cas probables))



- b. Répartition géographique des cas confirmés et probables d’Ebola par sous-préfecture pour la semaine 2, 2015, les 21 derniers jours et depuis le début de l’épidémie



13. Kissidougou

Dynamique de l'épidémie

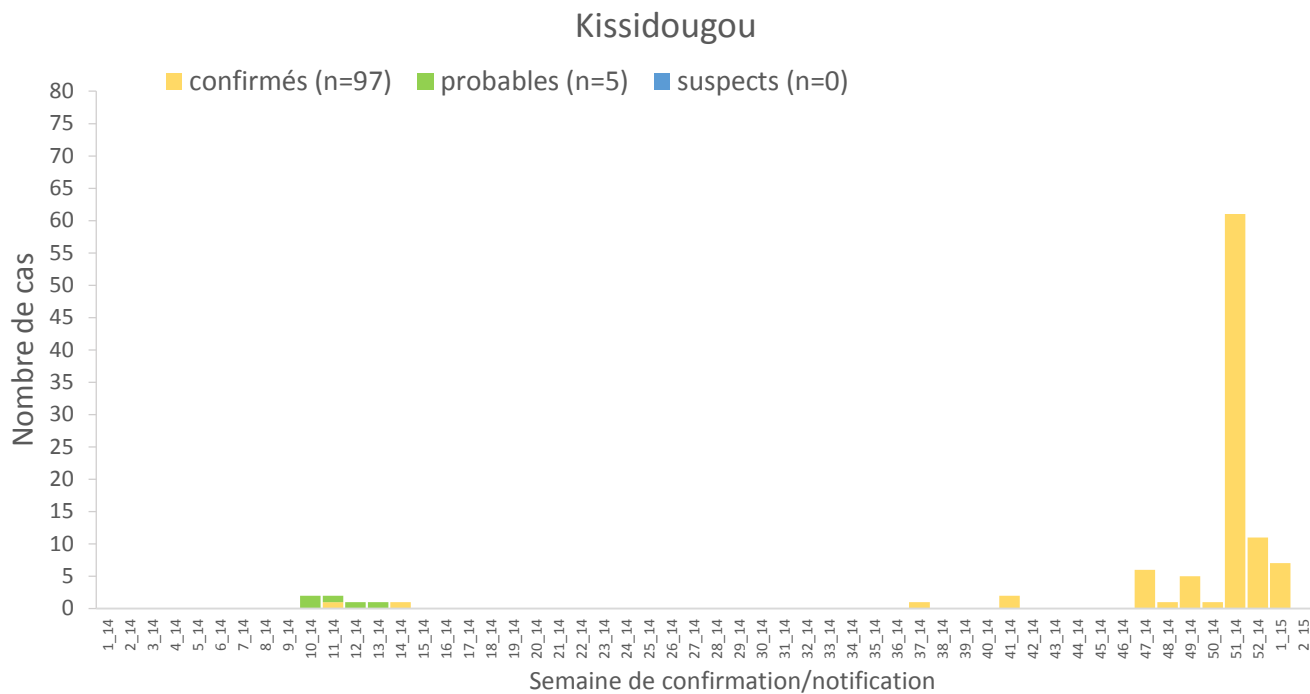
Nouveaux cas d'Ebola, issue parmi les confirmés, enterrements, contacts à suivre et suivis et pourcentage de nouveaux cas issus des contacts enregistrés, Kissidougou, semaines 52, 2014 – 2, 2015

		Semaine 52 2014	Semaine 1 2015	Semaine 2 2015
Base de données individuelles VHF (sources: CTE, labo et fiches de notification)	Cas			
	Nouveaux cas notifiés (Total)	11	7	0
	<i>Confirmés</i>	11	7	0
	<i>Probables</i>	0	0	0
	<i>Suspects</i>	0	0	0
	Personnels de santé confirmés	1	1	0
	Issue parmi les confirmés			
	<i>Sortis guéris du CTE</i>	1	22	0
	<i>Décès au CTE</i>	13	8	2
	<i>Décès communautaires</i>	0	1	0
Base de données agrégées (sources: rapports journaliers préfectoraux)	Enterrements			
	Sécurisés	-	-	
	<i>Dont prélevés</i>	-	-	
	<i>Dont positifs</i>	-	-	
	Non-sécurisés	-	-	
	Suivi des contacts			
	<i>A suivre*</i>	277	775	284
	<i>Suivis*</i>	277	773	269
	<i>Non-suivis*</i>	0	2	15
	<i>% suivis*</i>	100%	100%	95%
<i>% de nouveaux cas confirmés/probables qui étaient des contacts enregistrés</i>		0% (0/60)	27% (3/11)	(0/)

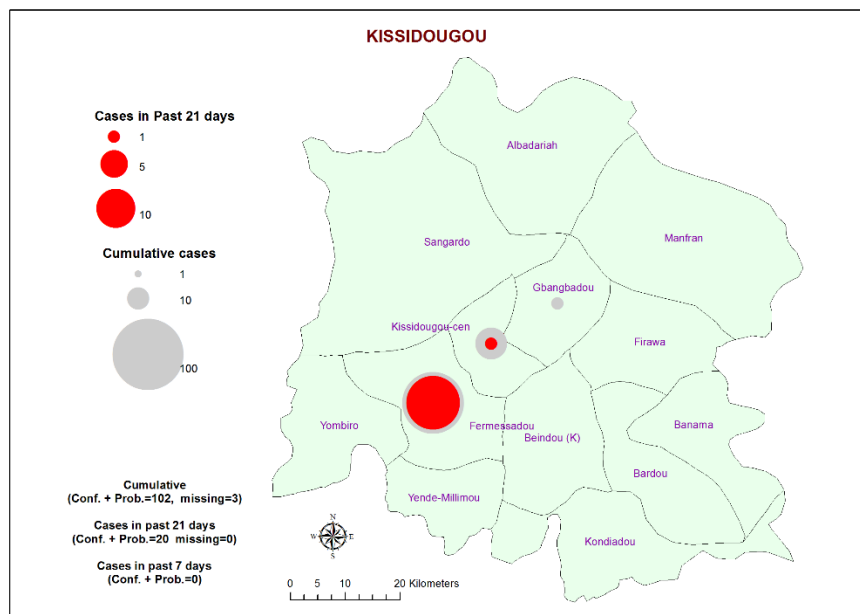
*Enregistrés au dernier jour de la semaine, données pour la semaine 52 mises à jour le 29 Décembre 2014, pour la semaine 1, 2015 le 5 Janvier 2015

Indicateurs généraux

- a. Cas notifiés par semaine de confirmation (cas confirmés) ou notification (cas probables et suspects), Guinée, semaines 1, 2014 – 2, 2015 (documentation non-exhaustive des décès communautaires non-prélevés (cas probables))



- b. Répartition géographique des cas confirmés et probables d’Ebola par sous-préfecture pour la semaine 2, 2015, les 21 derniers jours et depuis le début de l’épidémie



14. Kérouane

Dynamique de l'épidémie

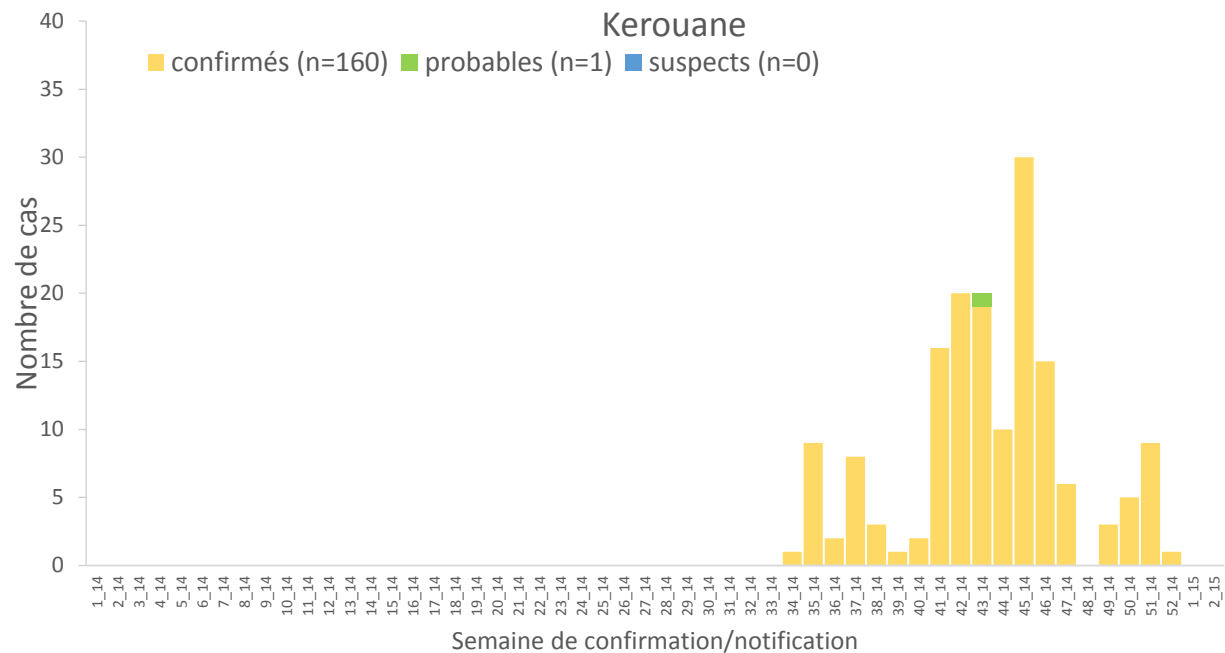
Nouveaux cas d'Ebola, issue parmi les confirmés, enterrements, contacts à suivre et suivis et pourcentage de nouveaux cas issus des contacts enregistrés, Kérouane, semaines 52, 2014 – 2, 2015

		Semaine 52 2014	Semaine 1 2015	Semaine 2 2015
Base de données individuelles VHF (sources: CTE, labo et fiches de notification)	Cas			
	Nouveaux cas notifiés (Total)	1	0	0
	<i>Confirmés</i>	1	0	0
	<i>Probables</i>	0	0	0
	<i>Suspects</i>	0	0	0
	Personnels de santé confirmés	0	0	0
	Issue parmi les confirmés			
	<i>Sortis guéris du CTE</i>	1	0	0
	<i>Décès au CTE</i>	4	1	0
	<i>Décès communautaires</i>	0	0	0
Base de données agrégées (sources: rapports journaliers préfectoraux)	Enterrements			
	Sécurisés	1	0	1
	<i>Dont prélevés</i>	1	0	1
	<i>Dont positifs</i>	0	0	0
	Non-sécurisés	0	0	0
	Suivi des contacts			
	<i>A suivre*</i>	121	41	24
	<i>Suivis*</i>	121	41	17
	<i>Non-suivis*</i>	0	0	7
	<i>% suivis*</i>	100%	100%	71%
	<i>% de nouveaux cas confirmés/probables qui étaient des contacts enregistrés</i>	0% (0/1)	(0/0)	(0/)

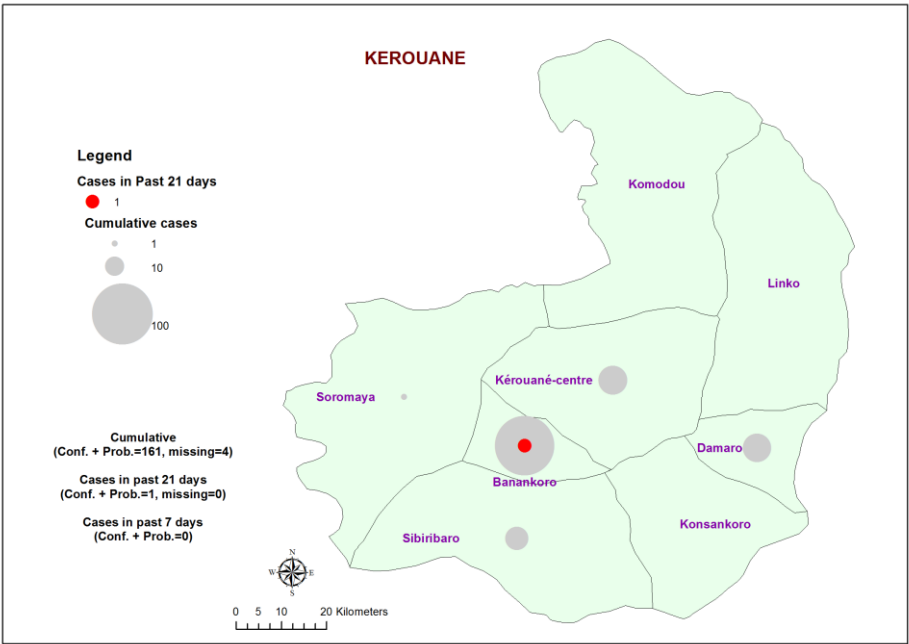
*Enregistrés au dernier jour de la semaine, données pour la semaine 52 mises à jour le 29 Décembre 2014, pour la semaine 1, 2015 le 5 Janvier 2015

Indicateurs généraux

- a. Cas notifiés par semaine de confirmation (cas confirmés) ou notification (cas probables et suspects), Guinée, semaines 1, 2014 – 2, 2015 (documentation non-exhaustive des décès communautaires non-prélevés (cas probables))



- b. Répartition géographique des cas confirmés et probables d’Ebola par sous-préfecture pour la semaine 52, les 21 derniers jours et depuis le début de l’épidémie



15. Macenta

Dynamique de l'épidémie

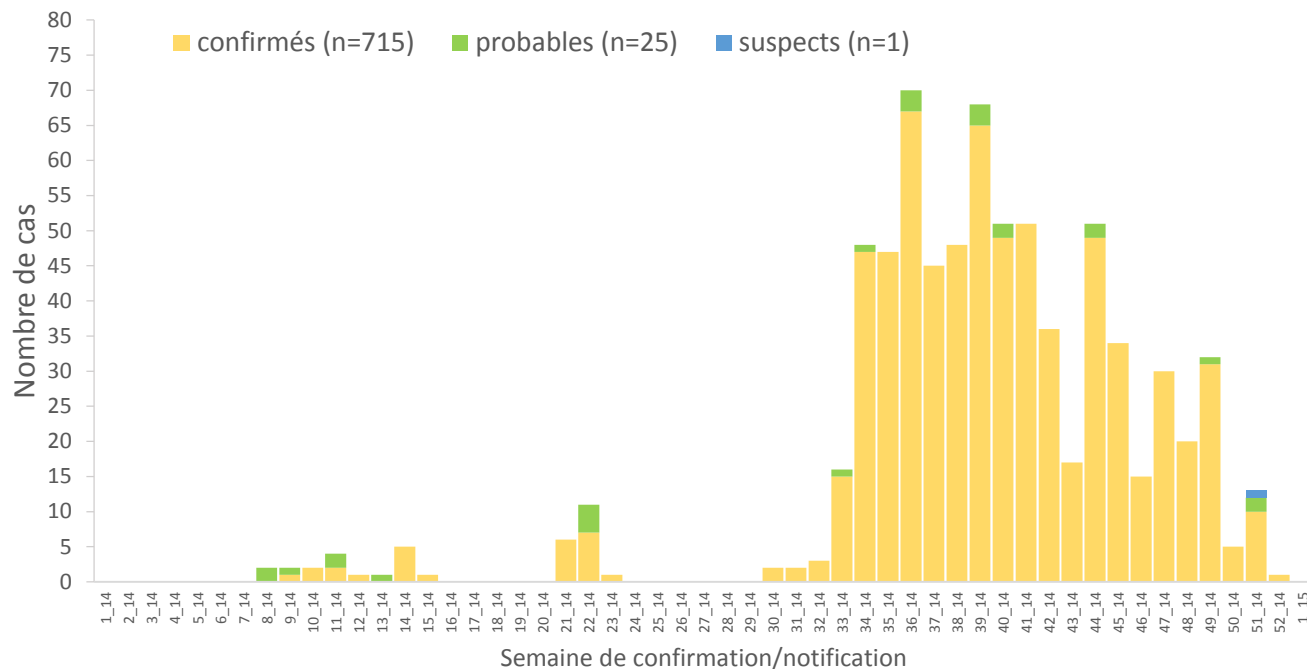
Nouveaux cas d'Ebola, issue parmi les confirmés, enterrements, contacts à suivre et suivis et pourcentage de nouveaux cas issus des contacts enregistrés, Macenta, semaines 52, 2014 – 2, 2015

		Semaine 52 2014	Semaine 1 2015	Semaine 2 2015
Base de données individuelles VHF (sources: CTE, labo et fiches de notification)	Cas			
	Nouveaux cas notifiés (Total)	0	0	0
	<i>Confirmés</i>	0	0	0
	<i>Probables</i>	0	0	0
	<i>Suspects</i>	0	0	0
	Personnels de santé confirmés	0	0	0
	Issue parmi les confirmés			
	<i>Sortis guéris du CTE</i>	0	0	0
	<i>Décès au CTE</i>	0	0	0
	<i>Décès communautaires</i>	0	0	0
Base de données agrégées (sources: rapports journaliers préfectoraux)	Enterrements			
	Sécurisés	6	0	1
	<i>Dont prélevés</i>	6	0	1
	<i>Dont positifs</i>	-	0	0
	Non-sécurisés	2	0	2
	Suivi des contacts			
	<i>A suivre*</i>	260	175	3
	<i>Suivis*</i>	260	143	3
	<i>Non-suivis*</i>	0	32	0
	<i>% suivis*</i>	100%	82%	100%
<i>% de nouveaux cas confirmés/probables qui étaient des contacts enregistrés</i>		(0/0)	(0/0)	(0/0)

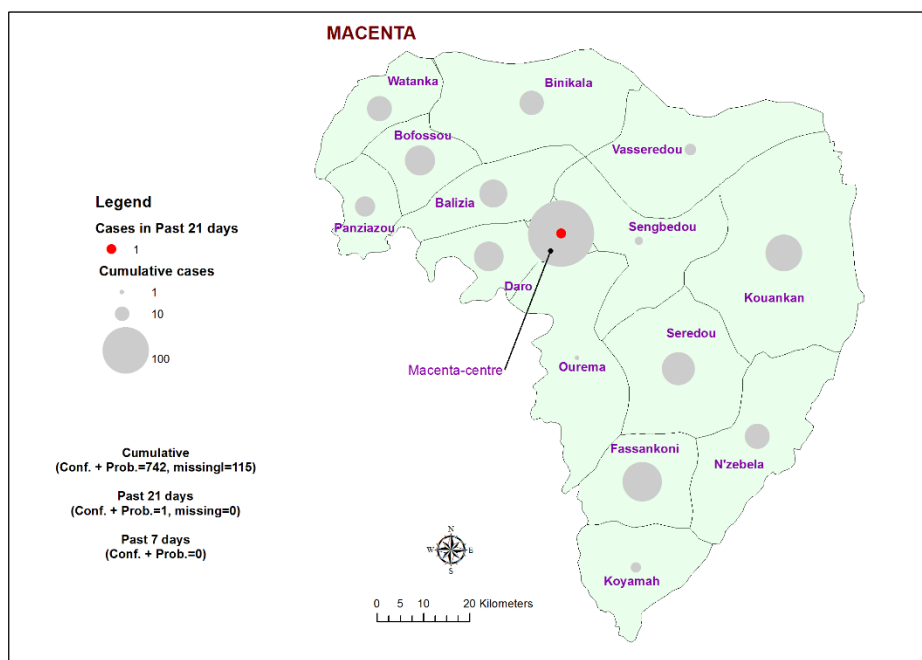
*Enregistrés au dernier jour de la semaine, données pour la semaine 52 mises à jour le 29 Décembre 2014, pour la semaine 1, 2015 le 5 Janvier 2015

Indicateurs généraux

- a. Cas notifiés par semaine de confirmation (cas confirmés) ou notification (cas probables et suspects), Guinée, semaines 1, 2014 – 2, 2015 (documentation non-exhaustive des décès communautaires non-prélevés (cas probables))



- b. Répartition géographique des cas confirmés et probables d’Ebola par sous-préfecture pour la semaine 52, les 21 derniers jours et depuis le début de l’épidémie



16. N'Zérékoré

Dynamique de l'épidémie

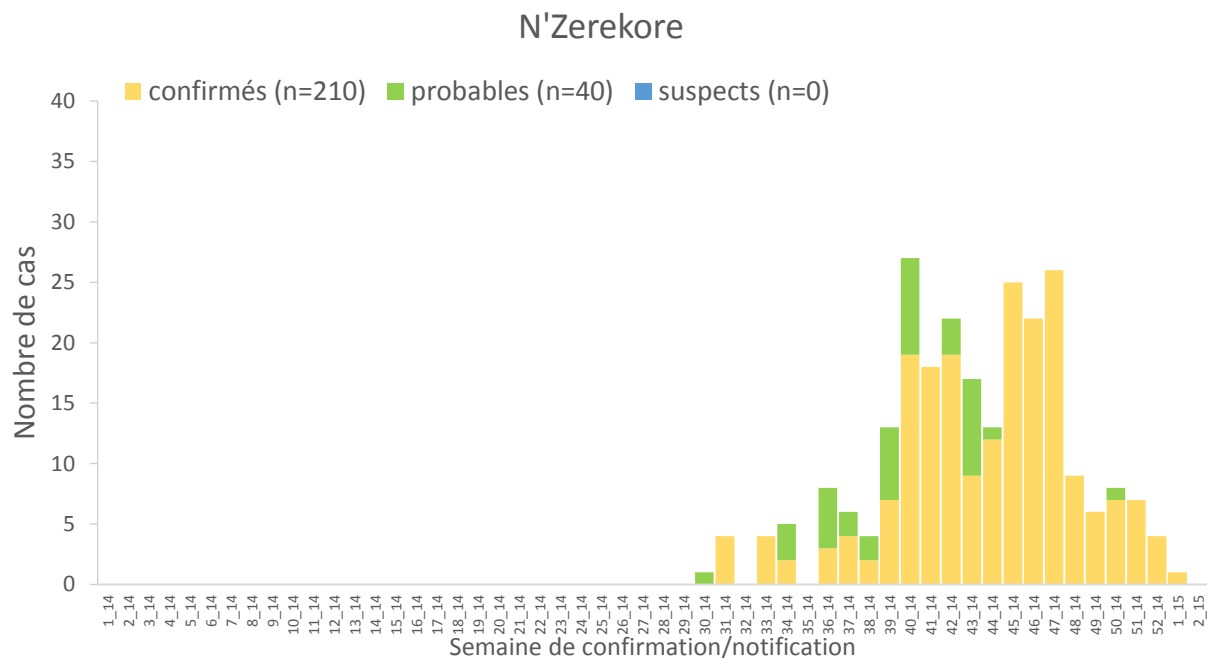
Nouveaux cas d'Ebola, issue parmi les confirmés, enterrements, contacts à suivre et suivis et pourcentage de nouveaux cas issus des contacts enregistrés, N'Zérékoré, semaines 52, 2014 – 2, 2015

		Semaine 52 2014	Semaine 1 2015	Semaine 2 2015
Base de données individuelles VHF (sources: CTE, labo et fiches de notification)	Cas			
	Nouveaux cas notifiés (Total)	4	1	0
	<i>Confirmés</i>	4	1	0
	<i>Probables</i>	0	0	0
	<i>Suspects</i>	0	0	0
	Personnels de santé confirmés	0	1	0
	Issue parmi les confirmés			
	<i>Sortis guéris du CTE</i>	2	1	2
	<i>Décès au CTE</i>	2	1	1
	<i>Décès communautaires</i>	0	0	0
Base de données agrégées (sources: rapports journaliers préfectoraux)	Enterrements			
	Sécurisés	0	0	0
	<i>Dont prélevés</i>	0	0	0
	<i>Dont positifs</i>	0	0	0
	Non-sécurisés	0	0	0
	Suivi des contacts			
	<i>A suivre*</i>	438	309	146
	<i>Suivis*</i>	437	307	145
	<i>Non-suivis*</i>	1	2	1
	<i>% suivis*</i>	100%	99%	99%
<i>% de nouveaux cas confirmés/probables qui étaient des contacts enregistrés</i>		71% (5/7)	0% (0/5)	(0/0)

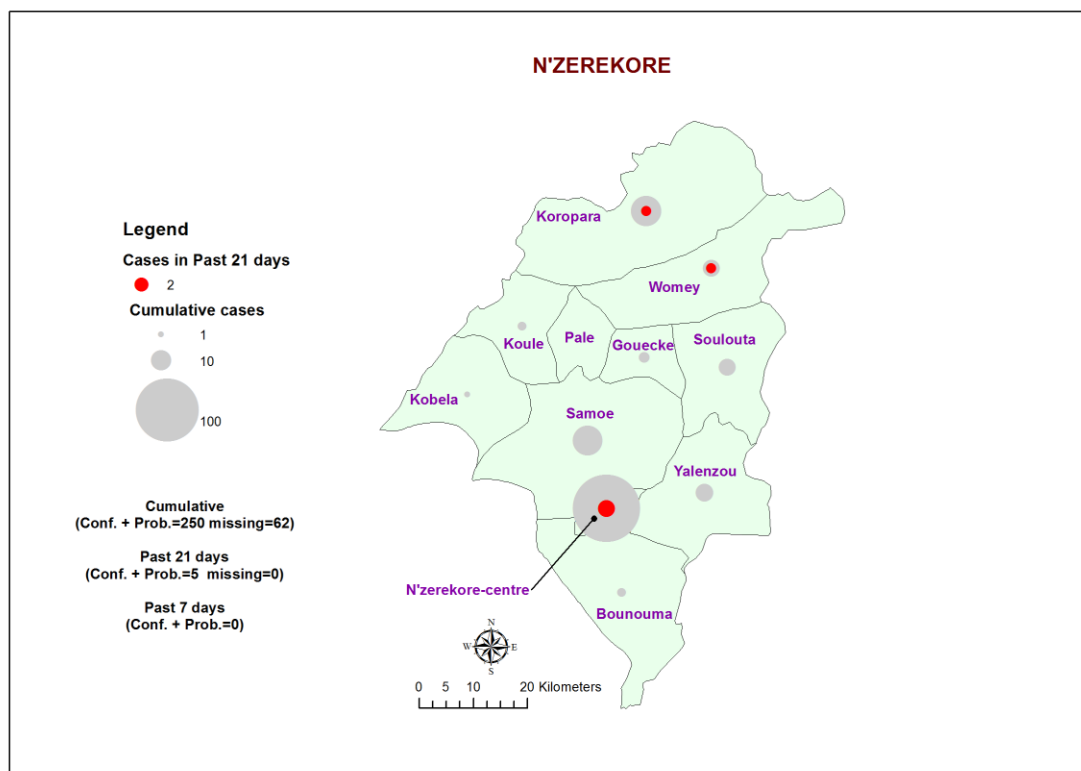
*Enregistrés au dernier jour de la semaine, données pour la semaine 52 mises à jour le 29 Décembre 2014, pour la semaine 1, 2015 le 5 Janvier 2015

Indicateurs généraux

- a. Casnotifiés par semaine de confirmation (cas confirmés) ou notification (cas probables et suspects), Guinée, semaines 1, 2014 – 2, 2015 (documentation non-exhaustive des décès communautaires non-prélevés (cas probables))



- b. Répartition géographique des cas confirmés et probables d'Ebola par sous-préfecture pour la semaine 2, 2015, les 21 derniers jours et depuis le début de l'épidémie



17. Beyla

Dynamique de l'épidémie

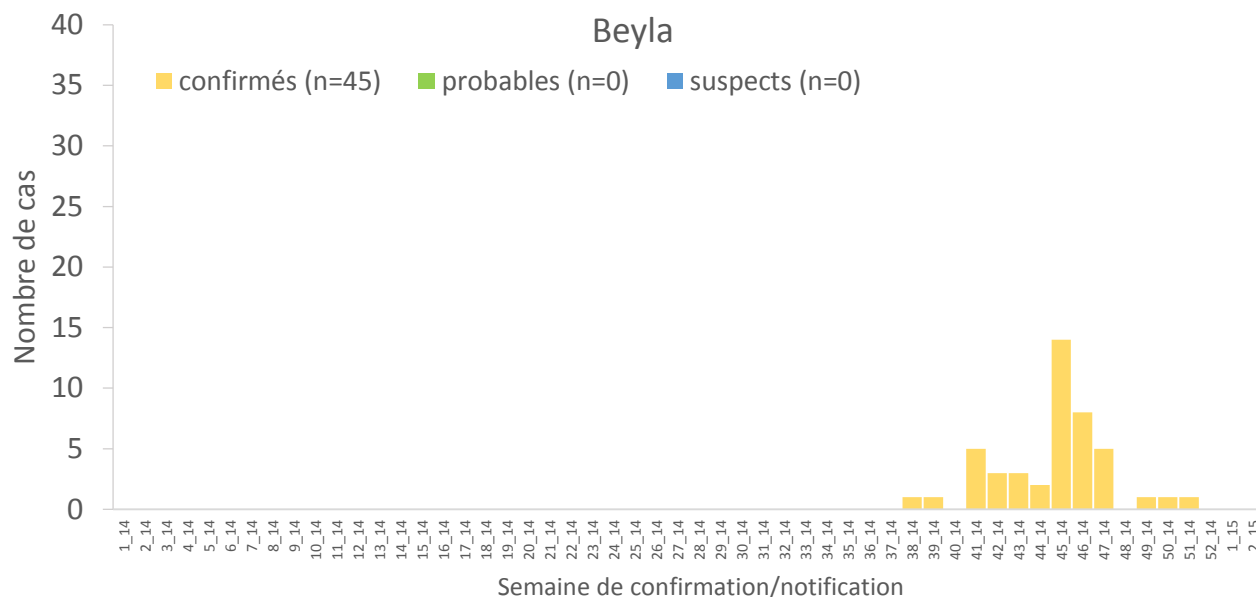
Nouveaux cas d'Ebola, issue parmi les confirmés, enterrements, contacts à suivre et suivis et pourcentage de nouveaux cas issus des contacts enregistrés, Beyla, semaines 52, 2014 – 2, 2015

		Semaine 52 2014	Semaine 1 2015	Semaine 2 2015
Base de données individuelles VHF (sources: CTE, labo et fiches de notification)	Cas			
	Nouveaux cas notifiés (Total)	0	0	0
	<i>Confirmés</i>	0	0	0
	<i>Probables</i>	0	0	0
	<i>Suspects</i>	0	0	0
	Personnels de santé confirmés	0	0	0
	Issue parmi les confirmés			
	<i>Sortis guéris du CTE</i>	0	0	0
	<i>Décès au CTE</i>	0	0	0
	<i>Décès communautaires</i>	0	0	0
Base de données agrégées (sources: rapports journaliers préfectoraux)	Enterrements			
	Sécurisés	-	-	-
	<i>Dont prélevés</i>	-	-	-
	<i>Dont positifs</i>	-	-	-
	Non-sécurisés	-	-	-
	Suivi des contacts			
	<i>A suivre*</i>	95	96	95
	<i>Suivis*</i>	95	96	95
	<i>Non-suivis*</i>	0	0	0
	<i>% suivis*</i>	100%	100%	100%
<i>% de nouveaux cas confirmés/probables qui étaient des contacts enregistrés</i>		(0/0)	(0/0)	

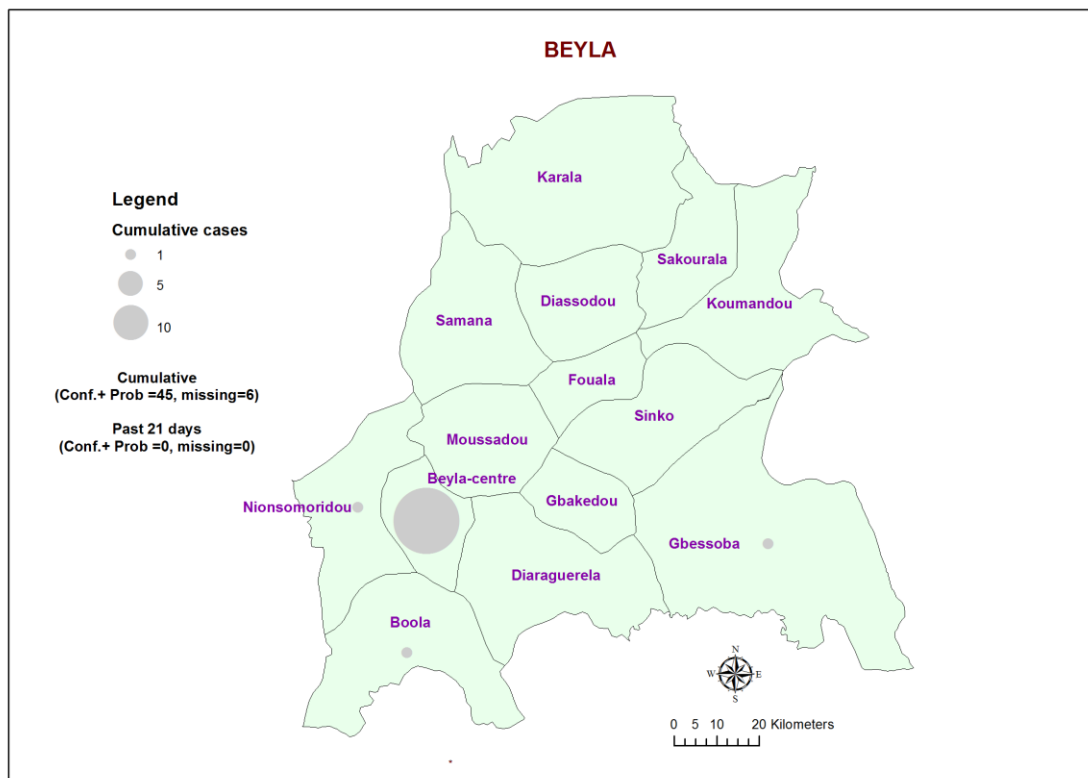
*Enregistrés au dernier jour de la semaine, données pour la semaine 52 mises à jour le 29 Décembre 2014, pour la semaine 1, 2015 le 5 Janvier 2015

Indicateurs généraux

- a. Cas notifiés par semaine de confirmation (cas confirmés) ou notification (cas probables et suspects), Guinée, semaines 1, 2014 – 2, 2015 (documentation non-exhaustive des décès communautaires non-prélevés (cas probables))



- b. Répartition géographique des cas confirmés et probables d’Ebola par sous-préfecture pour la semaine 2, 2015, les 21 derniers jours et depuis le début de l’épidémie



18. Lola

Dynamique de l'épidémie

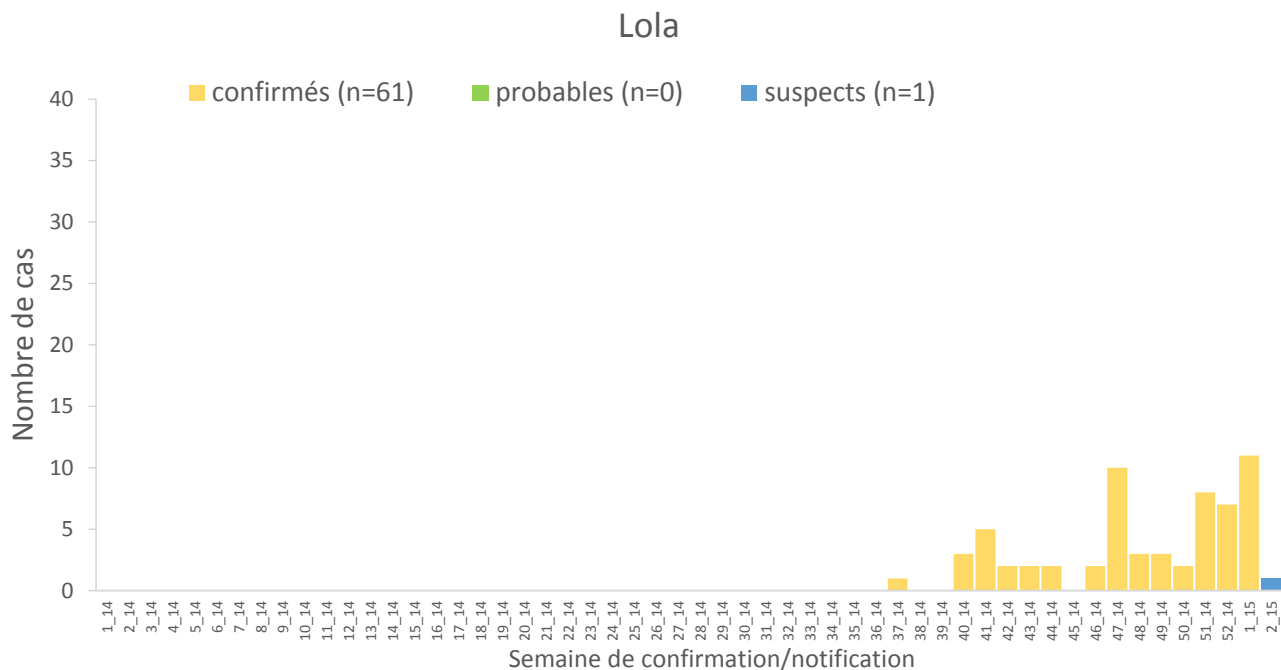
Nouveaux cas d'Ebola, issue parmi les confirmés, enterrements, contacts à suivre et suivis et pourcentage de nouveaux cas issus des contacts enregistrés, Lola, semaines 52, 2014 – 2, 2015

		Semaine 52 2014	Semaine 1 2015	Semaine 2 2015
Base de données individuelles VHF (sources: CTE, labo et fiches de notification)	Cas			
	Nouveaux cas notifiés (Total)	7	11	1
	<i>Confirmés</i>	7	11	0
	<i>Probables</i>	0	0	0
	<i>Suspects</i>	0	0	1
	Personnels de santé confirmés	1	0	0
	Issue parmi les confirmés			
	<i>Sortis guéris du CTE</i>	0	2	0
	<i>Décès au CTE</i>	5	7	0
	<i>Décès communautaires</i>	0	0	0
Base de données agrégées (sources: rapports journaliers préfectoraux)	Enterrements			
	Sécurisés	3	3	0
	<i>Dont prélevés</i>	3	3	0
	<i>Dont positifs</i>	-	-	-
	Non-sécurisés	-	0	2
	Suivi des contacts			
	<i>A suivre*</i>	69	244	332
	<i>Suivis*</i>	69	240	321
	<i>Non-suivis*</i>	0	4	11
	<i>% suivis*</i>	100%	98%	97%
<i>% de nouveaux cas confirmés/probables qui étaient des contacts enregistrés</i>		0% (0/5)	-	(0/0)

*Enregistrés au dernier jour de la semaine, données pour la semaine 52 mises à jour le 29 Décembre 2014, pour la semaine 1, 2015 le 5 Janvier 2015

Indicateurs généraux

- a. Cas notifiés par semaine de confirmation (cas confirmés) ou notification (cas probables et suspects), Guinée, semaines 1, 2014 – 2, 2015 (documentation non-exhaustive des décès communautaires non-prélevés (cas probables))



- b. Répartition géographique des cas confirmés et probables d’Ebola par sous-préfecture pour la semaine 2, 2015, les 21 derniers jours et depuis le début de l’épidémie

