



Situation Epidémiologique Hebdomadaire

Epidémie d’Ebola en Guinée

Semaine 1, 2015



Table des matières

Note technique	3
Résumé.....	4
1. Guinée	5
2. Conakry	10
3. Coyah.....	12
4. Kindia.....	14
5. Forécariah	16
6. Dubréka	18
7. Téliélé.....	20
8. Dabola	22
9. Faranah.....	24
10. Fria.....	26
11. Siguiri.....	28
12. Kankan.....	30
13. Kissidougou	32
14. Guéckédou	34
15. Kérouane	36
16. Macenta	38
17. N'Zérékoré.....	40
18. Beyla	42
19. Lola	44

Note technique

Définition de cas

➤ Cas Suspect d'Ebola:

- Tout contact, vivant ou mort ayant présenté l'un des éléments qui ci-dessous:
 - L'apparition soudaine de forte fièvre OU
 - Au moins trois des symptômes suivants: mal de tête, anorexie / perte d'appétit, léthargie, douleurs musculaires ou articulaires, difficultés respiratoires, vomissement, diarrhée, mal de ventre, difficultés de déglutition, hoquets
- Toute personne présentant des saignements inexpliqués

➤ Cas Probable d'Ebola: cas décédé sans être prélevé avec lien épidémiologique avec un cas confirmé ou probable

➤ Cas d'Ebola Confirmé: cas suspect avec un résultat de laboratoire positif

Sources de données

Les données concernant les cas probables, suspects et confirmés sont recueillies par le biais de fiches de notification (remplies au CTE ou à la préfecture pour les décès communautaires) et de listes linéaires de laboratoire et de CTE (pour l'issue).

Les données concernant le suivi des contacts et les enterrements sont recueillies quotidiennement de façon agrégée auprès des préfectures.

Dans la mesure où tous les décès communautaires ne font pas l'objet d'un remplissage de fiche de notification, des divergences entre les informations reportées par les données des rapports journaliers et les fiches de notification existent.

La proportion de contacts suivis repose sur le nombre de contacts listés lors de l'investigation de cas. Cette liste est sujette à des biais de mémorisation et d'information.

Résumé

Au cours de la semaine 1, 2015 (29 Décembre 2014 – 4 Janvier 2015), 82 cas, dont 70 cas confirmés, 3 cas probables et 9 cas suspects d’Ebola ont été notifiés en Guinée. Au cours de la semaine 52 (22-28 Décembre 2014), 123 cas avaient été notifiés, parmi lesquels 110 cas confirmés, 1 cas probable et 12 cas suspects. Une augmentation du nombre de cas a été observée dans les préfectures de Conakry et Lola (voir tableau ci-dessous).

A noter que les données provenant des CTE, laboratoires et fiches de notifications sont régulièrement mises à jour. Les données présentées dans ce rapport peuvent donc différer des résultats présentés dans les rapports hebdomadaires précédents (ex : cas suspects devenus cas confirmés ou non-cas).

Cas d’Ebola confirmés et probables par préfecture, Guinée, semaines 52, 2014 - 1, 2015

Préfecture de résidence	Semaine 52 2014	Semaine 1 2015
Conakry	24	27
Coyah	11	4
Kindia	16	5
Forecariah	1	0
Dubreka	21	12
Telimélé	6	1
Dabola	1	0
Faranah	2	1
Siguiro	1	0
Kankan	2	2
Kissidougou	13	7
Gueckedou	0	0
Kerouane	1	0
Macenta	1	0
N’Zerekore	4	3
Beyla	0	0
Lola	7	9
Fria	0	2
Guinée (total)	111	73

1. Guinée

Dynamique de l'épidémie

Cas d'Ebola, décès, contacts à suivre et suivis et pourcentage de nouveaux cas issus des contacts enregistrés, Guinée, semaines 52, 2014 - 1, 2015

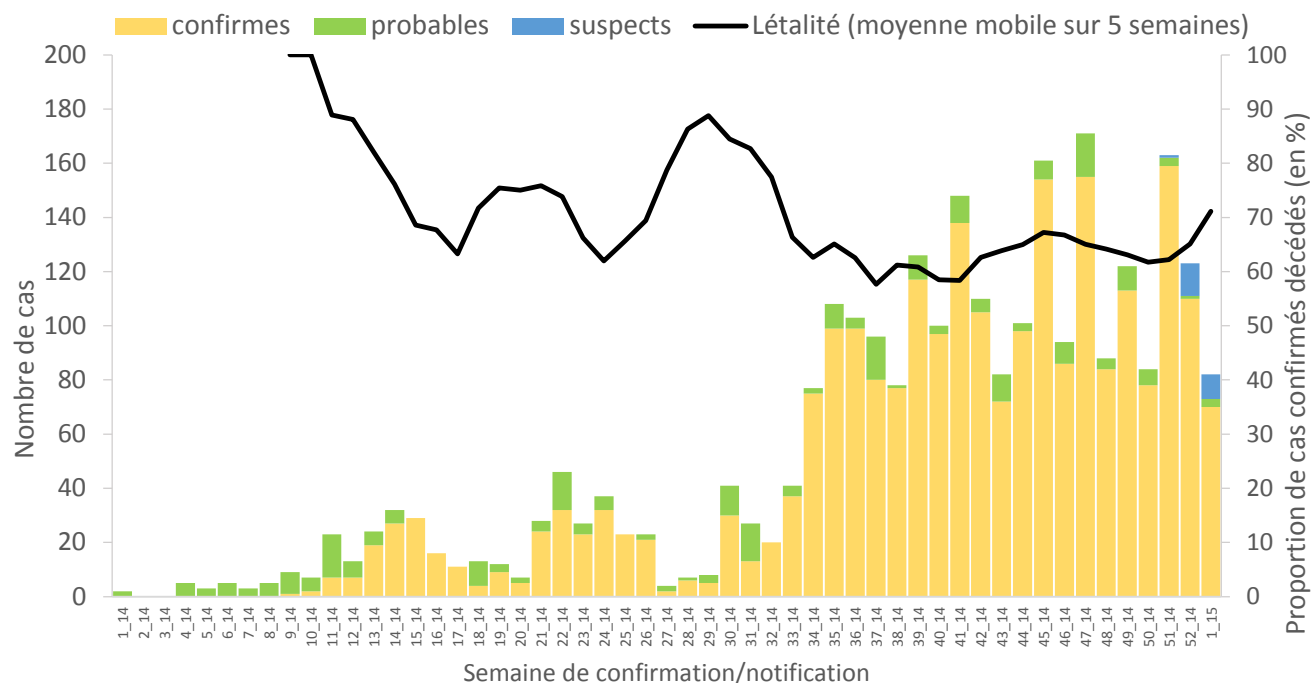
Cas		Semaine 52 2014	Semaine 1 2015
Nouveaux cas notifiés (source : fiches de notification et Labo)	Total	123	81
	Confirmés	110	69
	Probables	1	3
	Suspects	12	9
Parmi le personnel de santé	Confirmés	6	4
Décès			
Décès au CTE (source : CTE)	Confirmés	58	44
Décès communautaires (source : Labo)	Confirmés	23	9
Enterrements (source : rapports journaliers ^{\$*})	Enterrements sécurisés	35	23
	- dont prélevés	35	22
	- dont positifs	9	9
	Enterrements non-sécurisés	12	11
Suivi des contacts enregistrés au dernier jour de la semaine			
(source : rapports journaliers [*])			
	A suivre	4107	4257
	Suivis	4045	3941
	Non-suivis	62	316
	% suivis	98%	93%
% de nouveaux cas confirmés/probables qui étaient des contacts enregistrés*			
		15% (14/95)	33% (22/67)

^{\$} parmi les préfectures reportant les décès communautaires

* données pour la semaine 52 mises à jour le 29 Décembre 2014

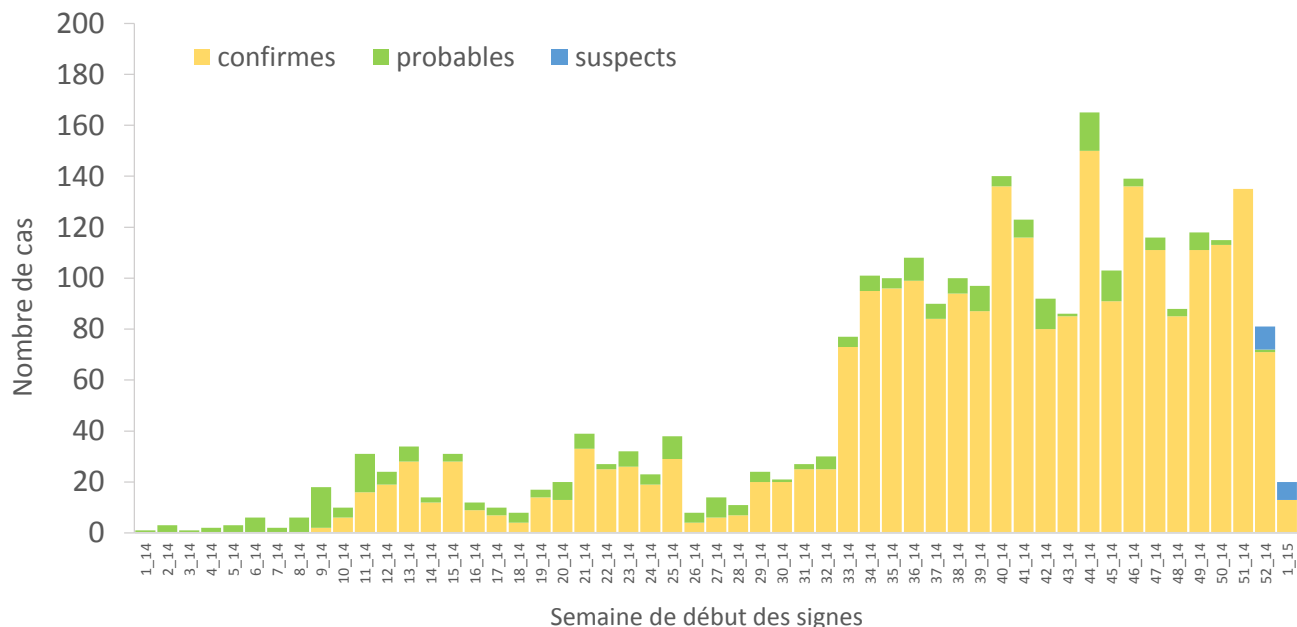
Indicateurs généraux

- a. Cas notifiés confirmés (n=2471), probables* (n=275) et suspects (n=22) par semaine de confirmation (cas confirmés) ou notification (cas probables et suspects) et moyenne mobile (sur 5 semaines) de la létalité pour les cas confirmés, Guinée, semaines 1–52, 2014.

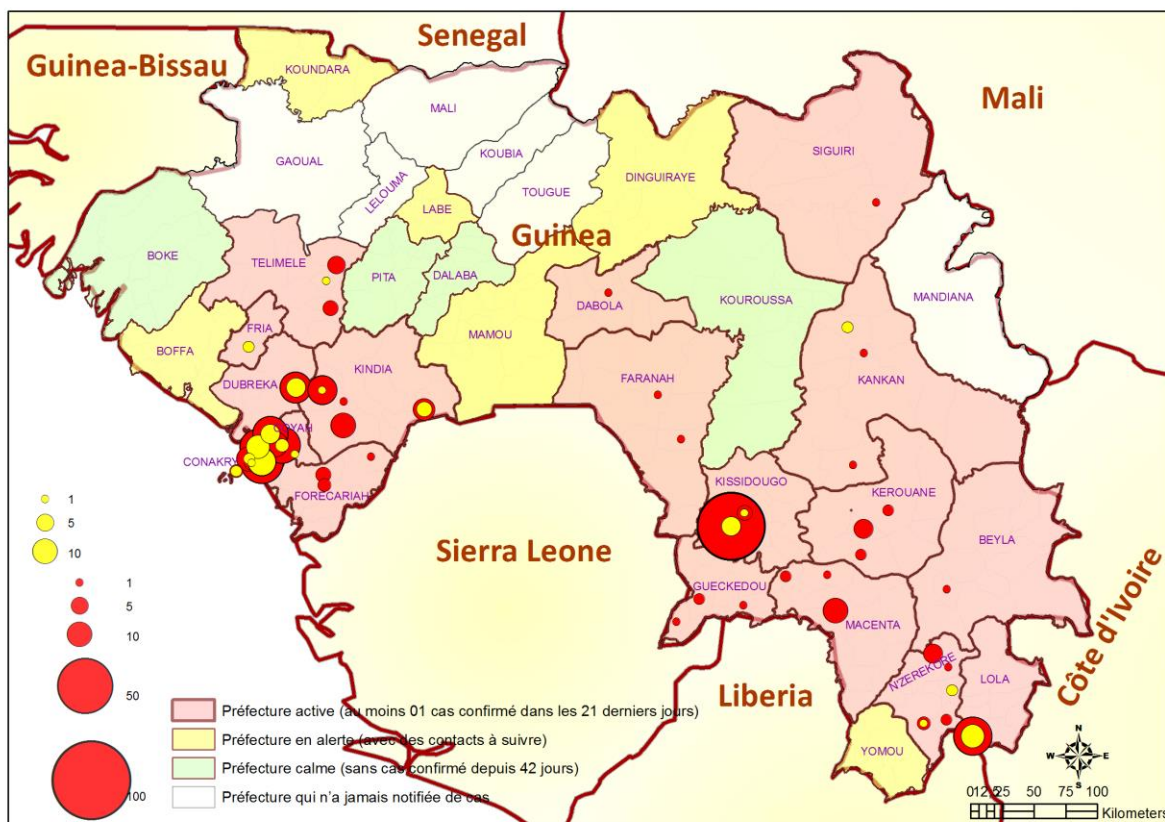


*documentation non-exhaustive des décès communautaires non-prélevés

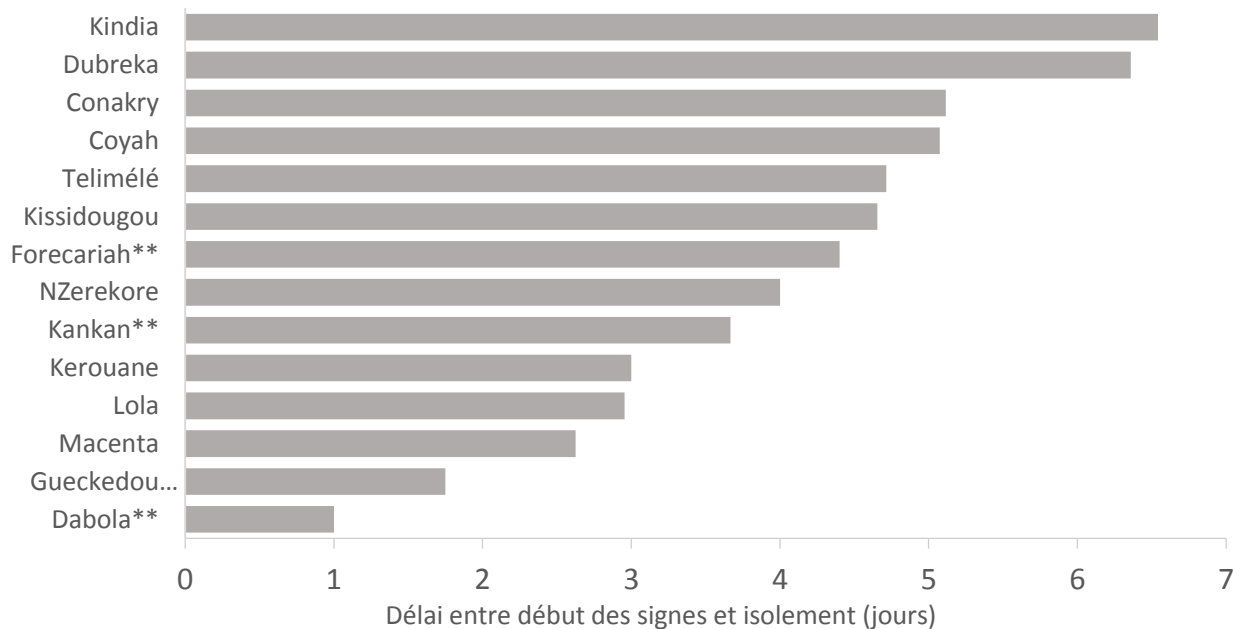
- b. Cas notifiés confirmés (n=2458), probables (n=267) et suspects (n=16) par semaine de début des signes (valeurs manquantes=27), Guinée, Guinée, semaines 1–52, 2014 (documentation non-exhaustive des décès communautaires non-prélevés (cas probables))).



- c. Répartition géographique des cas confirmés d'Ebola par préfecture, et classification des préfectures selon le niveau d'alerte, Guinée, 15/12/2014 à 04/01/2015 (21 derniers jours)



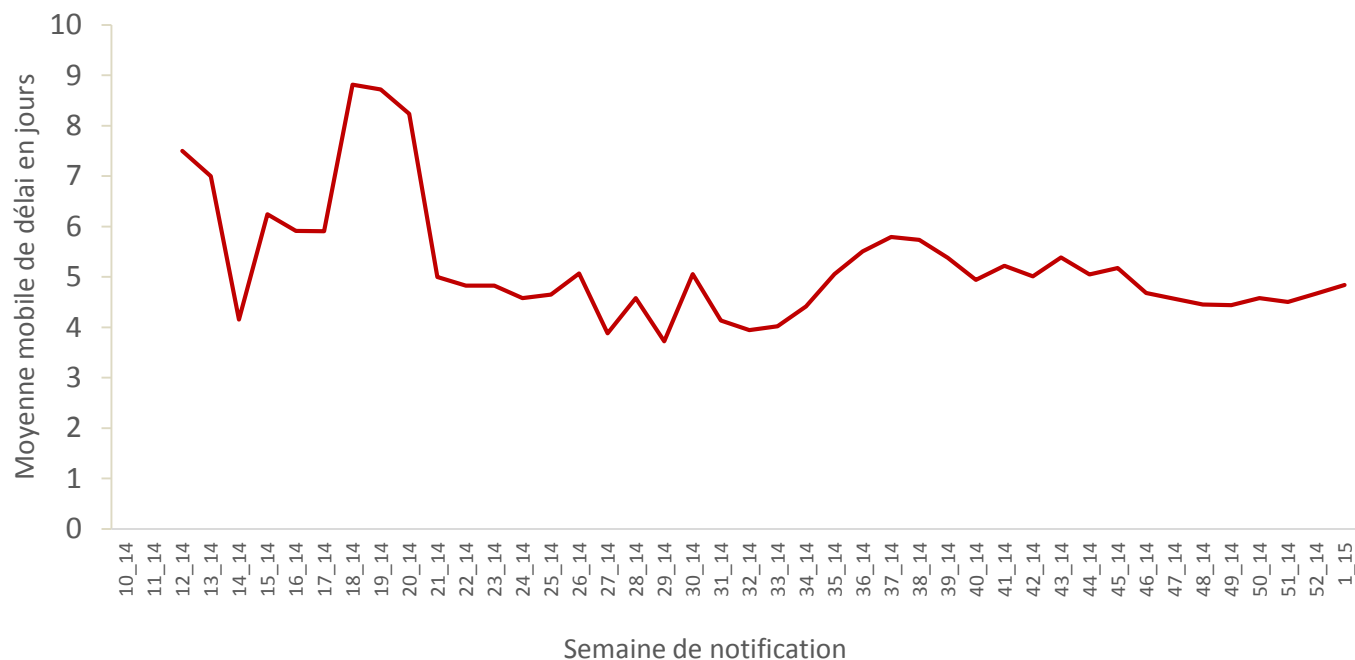
- d. Délai moyen (jours) entre début des signes et isolement pour les cas confirmés d'Ebola (n=250*) (médiane: 4.5 jours), par préfecture 'active', Guinée, 15/12/2014 à 04/01/2015 (21 derniers jours)



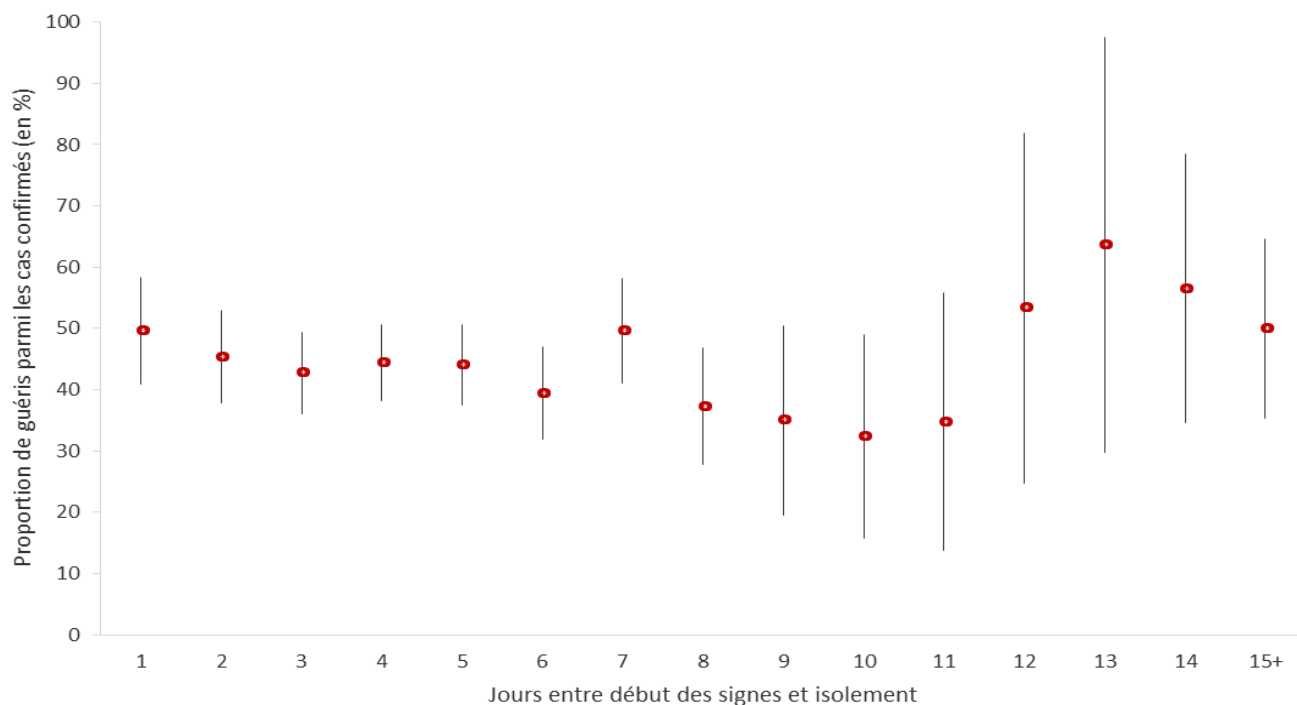
*Données manquantes: 89/339 cas confirmés

** 5 cas confirmés ou moins avec dates de début de signes et d'isolement renseignées

- e. Moyenne mobile (sur 3 semaines) du délai moyen (jours) entre le début des signes et l'isolement des cas confirmés d'Ebola par semaine de notification, Guinée, semaines 10, 2014 – 1, 2015

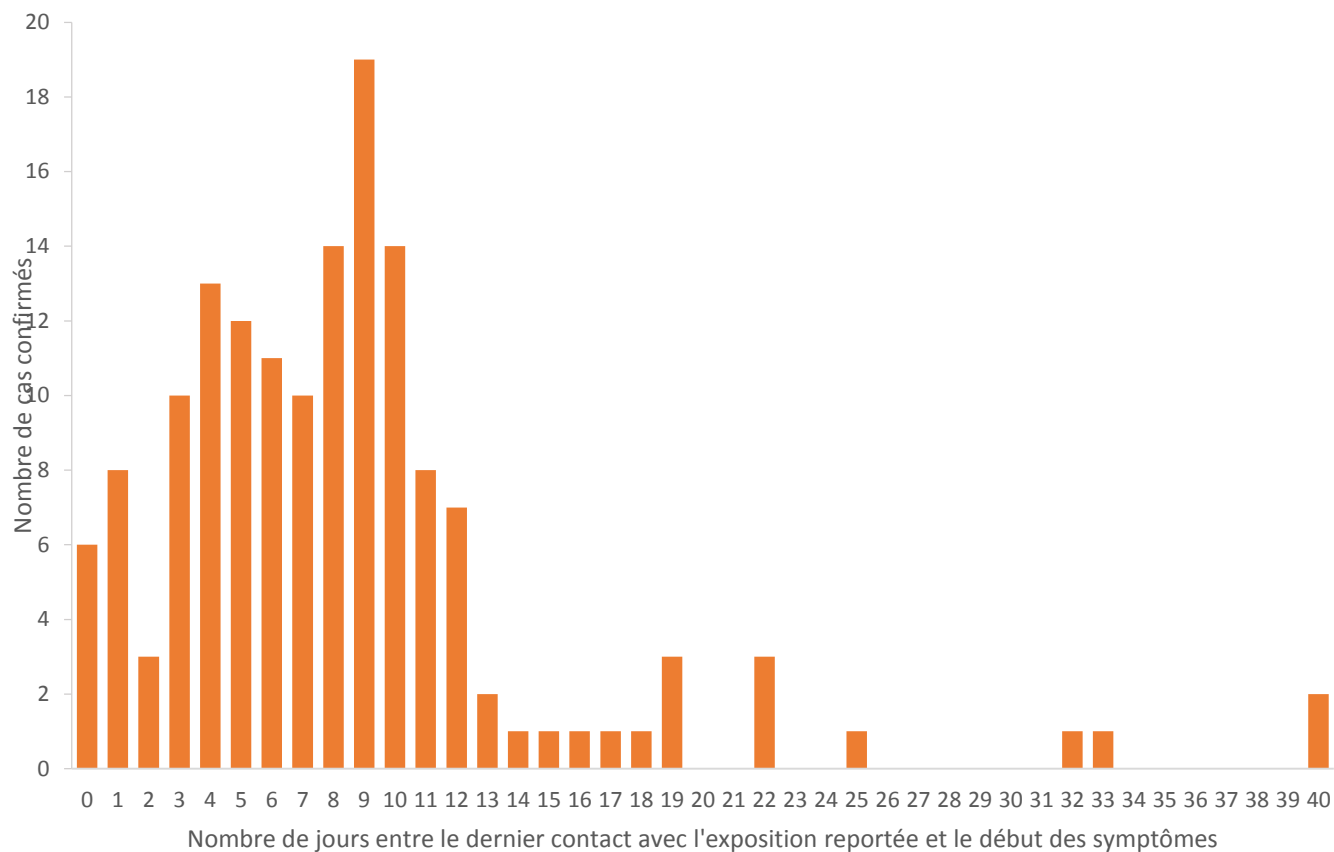


- f. Proportion de cas confirmés d'Ebola guéris aux CTE (et 95% CI) (n=1596) en fonction du nombre de jours entre le début des signes et l'isolement*, Guinée, semaines 1, 2014–1, 2015



*les délais de 15 jours et plus ont été regroupés

g. Délai (en jours) entre la date du dernier contact avec l'exposition reportée* (n=175)** et la date de début des symptômes pour les cas confirmés, Guinée, semaines 1, 2014–1, 2015



*Expositions définies comme un contact avec un cas confirmé ou la participation à des funérailles, basées sur les informations fournies par les patients ou leurs proches. Pour les patients reportant plus d'une exposition (n=21), l'exposition la plus ancienne était retenue.

**Parmi les 2471 cas confirmés notifiés depuis le début de l'épidémie, 504 ont reportés une exposition connue et 175 ont donné une date (antérieure à la date de début des symptômes) pour cette exposition.

2. Conakry

Dynamique de l'épidémie

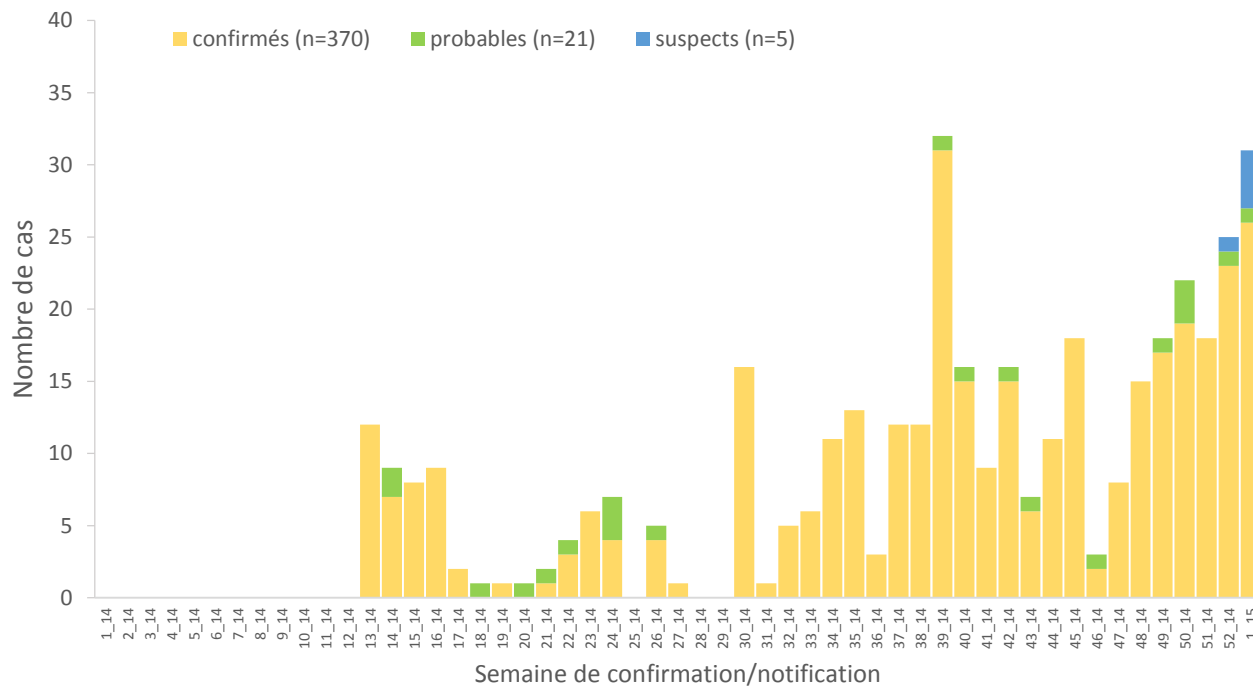
Nouveaux cas d'Ebola, décès, contacts à suivre et suivis et pourcentage de nouveaux cas issus des contacts enregistrés, Conakry, semaines 52, 2014 - 1, 2015

Cas		Semaine 52 2014	Semaine 1 2015
Nouveaux cas notifiés (source : fiches de notification et Labo)	Total	25	31
	Confirmés	23	26
	Probables	1	1
	Suspects	1	4
Parmi le personnel de santé	Confirmés	3	2
Décès			
Décès au CTE (source : CTE)	Confirmés	8	9
Décès communautaires (source : Labo)	Confirmés	5	1
Enterrements (source : rapports journaliers*)	Enterrements sécurisés	13	6
	- dont prélevés	13	6
	- dont positifs	5	1
	Enterrements non-sécurisés	3	6
Suivi des contacts enregistrés au dernier jour de la semaine			
(source : rapports journaliers*)			
	A suivre	1128	993
	Suivis	1105	970
	Non-suivis	23	17
	% suivis	98%	98%
% de nouveaux cas confirmés/probables qui étaient des contacts enregistrés*			
		27% (6/23)	50% (13/26)

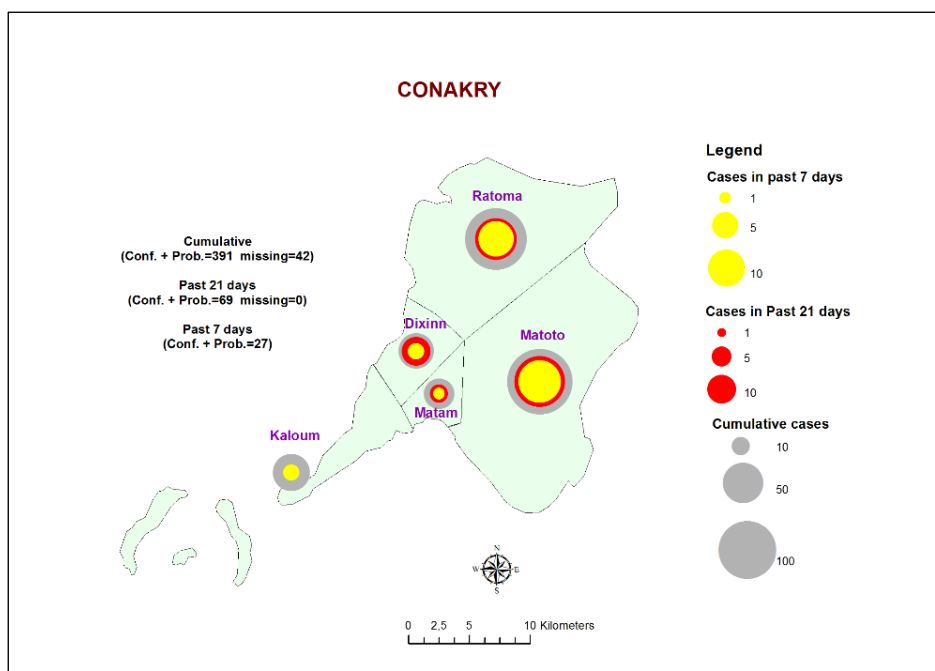
*données pour la semaine 52 mises à jour le 29 Décembre 2014

Indicateurs généraux

- a. Cas notifiés par semaine de confirmation (cas confirmés) ou notification (cas probables et suspects), Guinée, semaines 1, 2014 – 1, 2015 (documentation non-exhaustive des décès communautaires non-prélevés (cas probables))



- b. Répartition géographique des cas confirmés et probables d’Ebola par sous-préfecture pour la semaine 1, 2015, les 21 derniers jours et depuis le début de l’épidémie



3. Coyah

Dynamique de l'épidémie

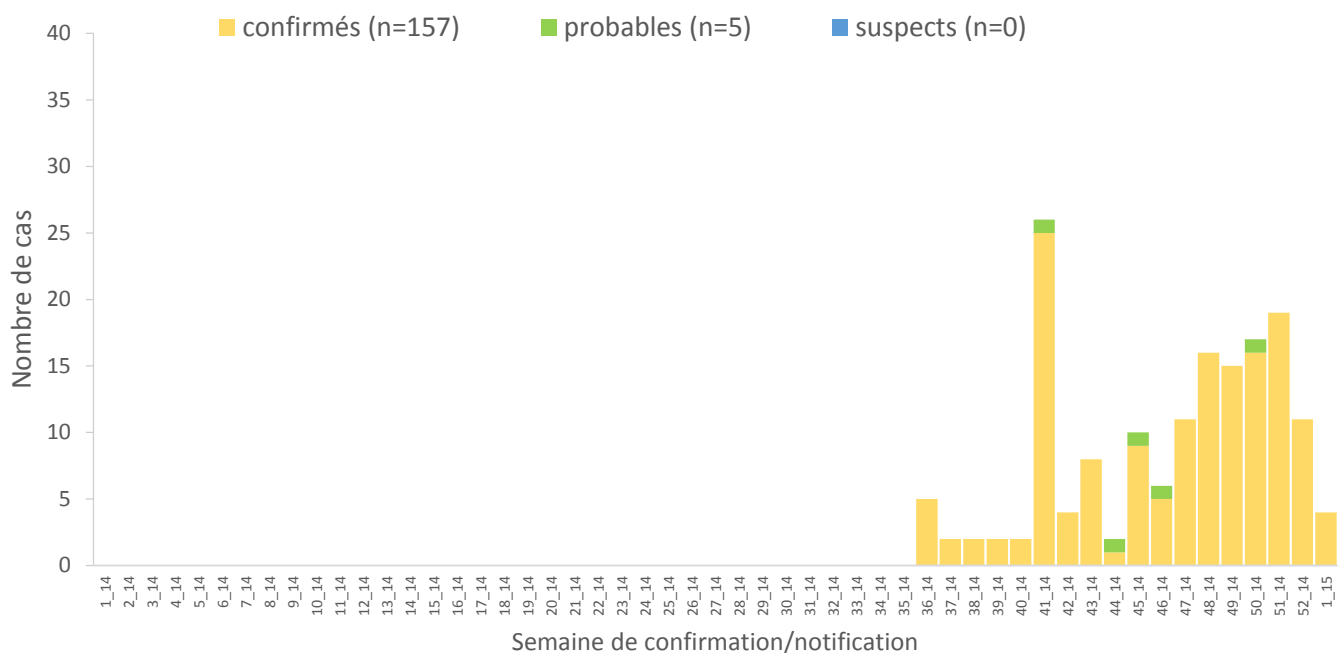
Nouveaux cas d'Ebola, décès, contacts à suivre et suivis et pourcentage de nouveaux cas issus des contacts enregistrés, Coyah, semaines 52, 2014 - 1, 2015

Cas		Semaine 52 2014	Semaine 1 2015
Nouveaux cas notifiés (source : fiches de notification et Labo [§])	Total	11	4
	Confirmés	11	4
	Probables	0	0
	Suspects	0	0
Parmi le personnel de santé	Confirmés	0	0
Décès			
Décès au CTE (source : CTE)	Confirmés	8	0
Décès communautaire (source : Labo)	Confirmés	3	1
Enterrements (source : rapports journaliers*)	Enterrements sécurisés	-	4
	- dont prélevés	-	4
	- dont positifs	-	1
	Enterrements non-sécurisés	-	2
Suivi des contacts enregistrés au dernier jour de la semaine			
(source : rapports journaliers*)	A suivre	358	138
	Suivis	357	134
	Non-suivis	1	4
	% suivis	100%	97%
% de nouveaux cas confirmés/probables qui étaient des contacts enregistrés*			
		0% (0/11)	0% (0/4)

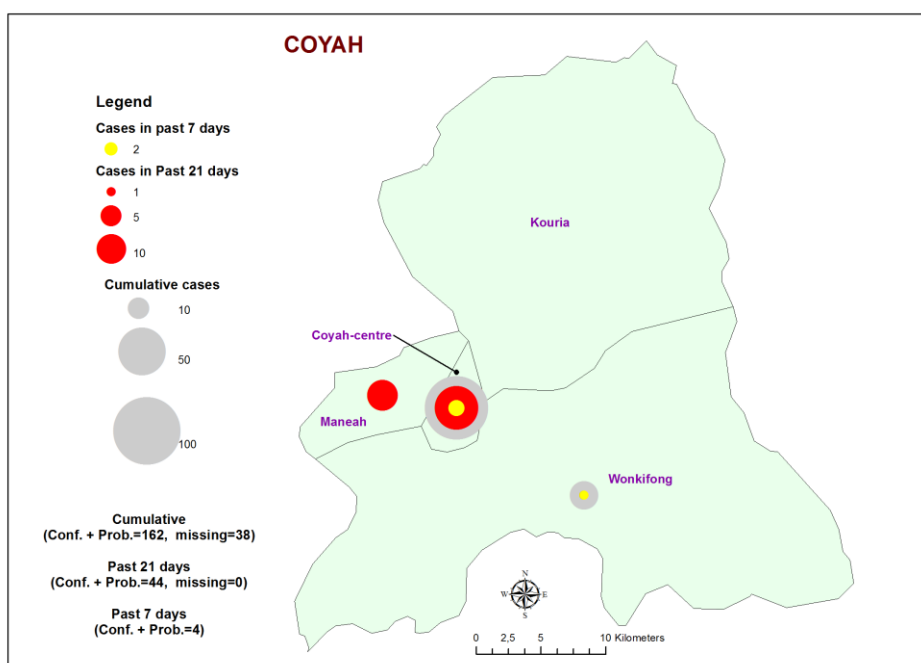
*données pour la semaine 52 mises à jour le 29 Décembre 2014

Indicateurs généraux

a. Cas notifiés par semaine de confirmation (cas confirmés) ou notification (cas probables et suspects), Guinée, semaines 1, 2014 – 1, 2015 (documentation non-exhaustive des décès communautaires non-prélevés (cas probables))



b. Répartition géographique des cas confirmés et probables d’Ebola par sous-préfecture pour la semaine 1, 2015, les 21 derniers jours et depuis le début de l’épidémie



4. Kindia

Dynamique de l'épidémie

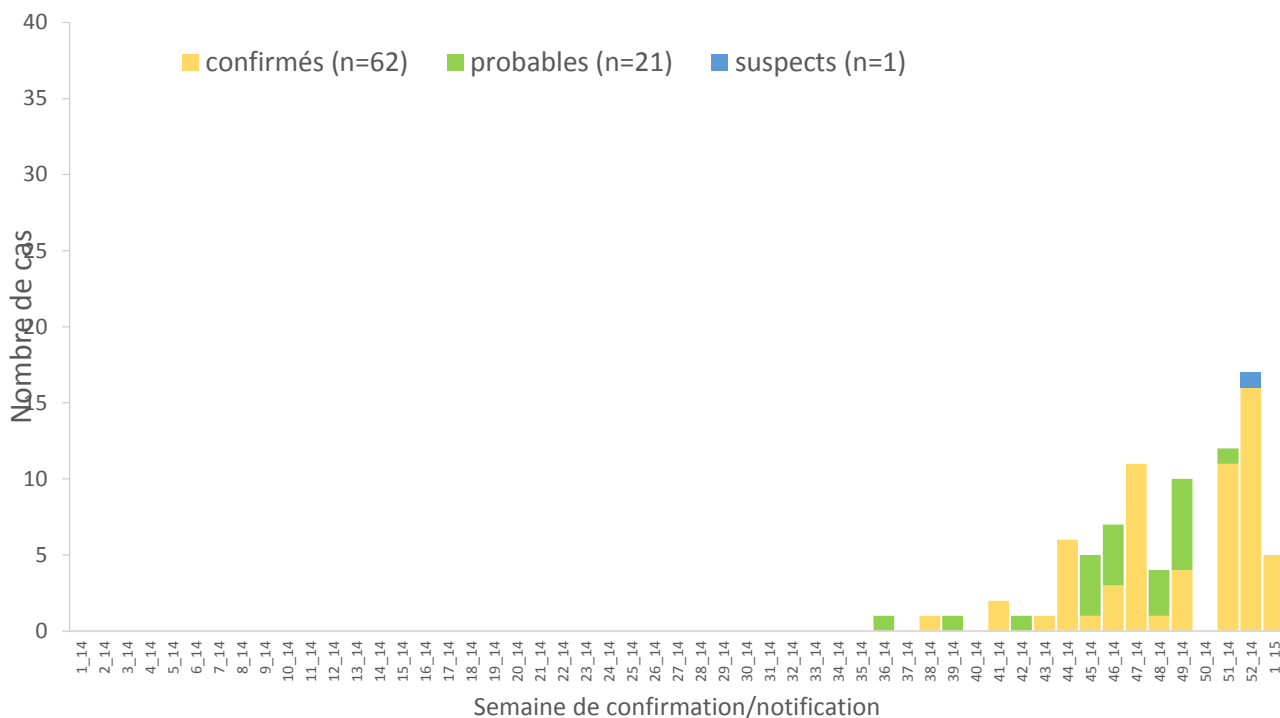
Nouveaux cas d'Ebola, décès, contacts à suivre et suivis et pourcentage de nouveaux cas issus des contacts enregistrés, Kindia, semaines 52, 2014 - 1, 2015

Cas		Semaine 52 2014	Semaine 1 2015
Nouveaux cas notifiés (source : fiches de notification et Labo [§])	Total	17	5
	Confirmés	16	5
	Probables	0	0
	Suspects	1	0
Parmi le personnel de santé	Confirmés	0	0
Décès			
Décès au CTE (source : CTE)	Confirmés	3	8
Décès communautaire (source : Labo)	Confirmés	4	1
Enterrements (source : rapports journaliers*)	Enterrements sécurisés	-	-
	- dont prélevés	-	-
	- dont positifs	-	-
	Enterrements non-sécurisés	-	-
Suivi des contacts enregistrés au dernier jour de la semaine			
(source : rapports journaliers*)	A suivre	358	419
	Suivis	357	229
	Non-suivis	1	190
	% suivis	100%	55%
% de nouveaux cas confirmés/probables qui étaient des contacts enregistrés*			
		0% (0/15)	40% (2/5)

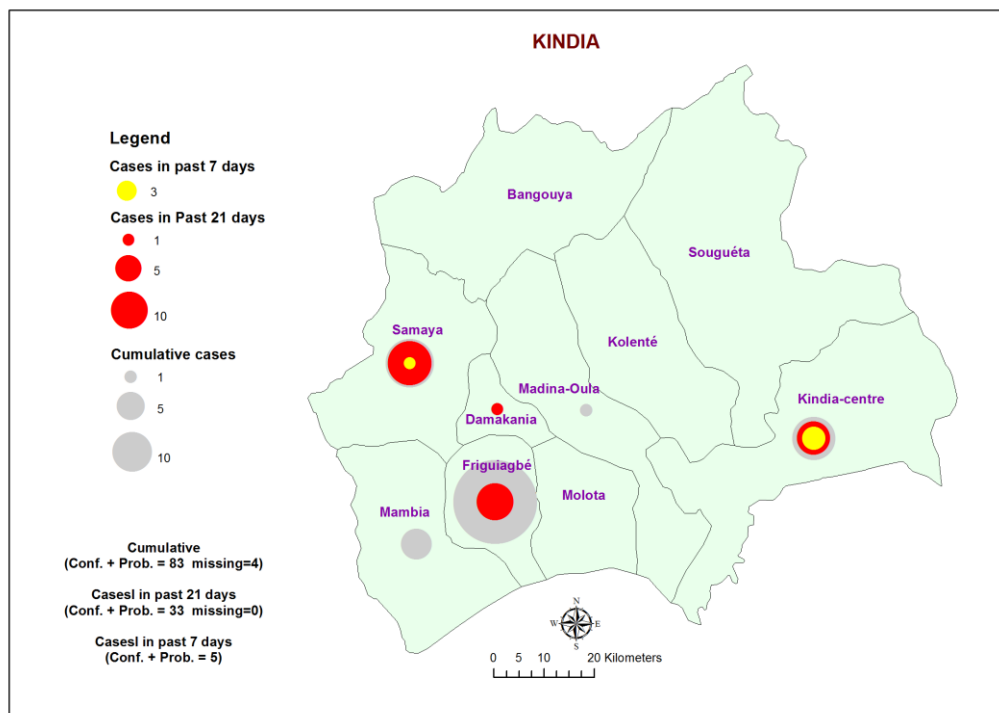
*données pour la semaine 52 mises à jour le 29 Décembre 2014

Indicateurs généraux

- a. Cas notifiés par semaine de confirmation (cas confirmés) ou notification (cas probables et suspects), Guinée, semaines 1, 2014 – 1, 2015 (documentation non-exhaustive des décès communautaires non-prélevés (cas probables))



- b. Répartition géographique des cas confirmés et probables d’Ebola par sous-préfecture pour la semaine 1, 2015, les 21 derniers jours et depuis le début de l’épidémie



5. Forécariah

Dynamique de l'épidémie

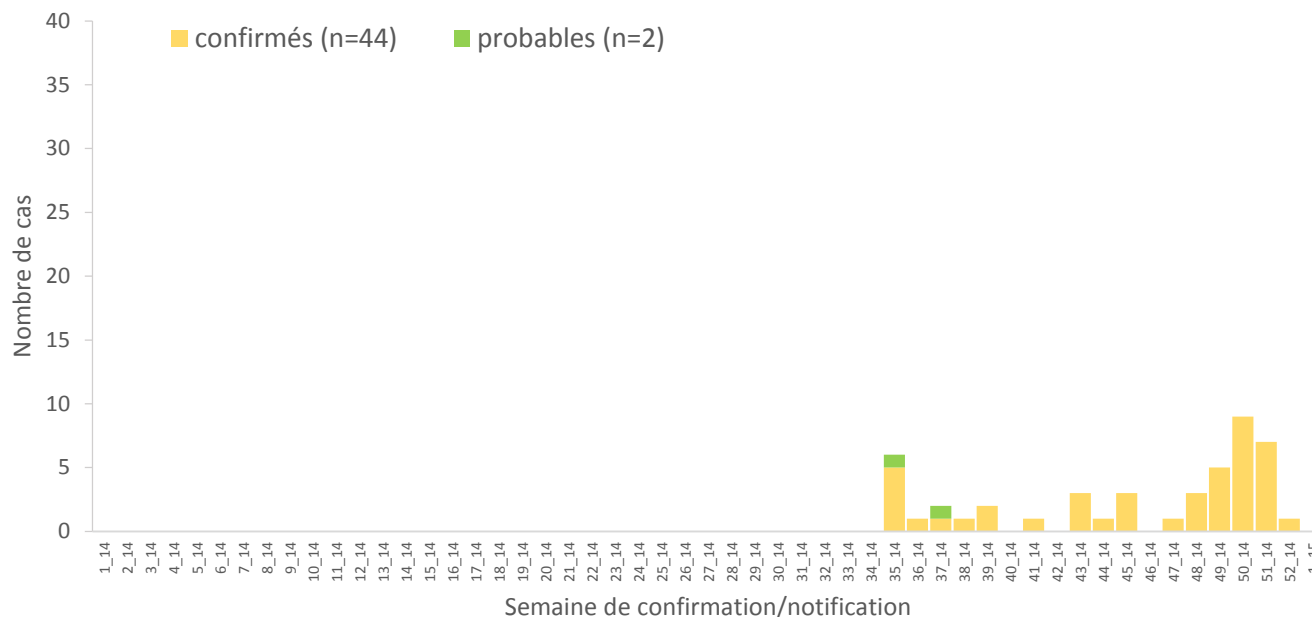
Nouveaux cas d'Ebola, décès, contacts à suivre et suivis et pourcentage de nouveaux cas issus des contacts enregistrés, Forécariah, semaines 52, 2014 - 1, 2015

Cas		Semaine 52 2014	Semaine 1 2015
Nouveaux cas notifiés (source : fiches de notification et Labo)	Total	1	0
	Confirmés	1	0
	Probables	0	0
	Suspects	0	0
Parmi le personnel de santé	Confirmés	0	0
Décès			
Décès au CTE (source : CTE)	Confirmés	1	0
Décès communautaires (source : Labo)	Confirmés	0	0
Enterrements (source : rapports journaliers*)	Enterrements sécurisés	3	-
	- dont prélevés	2	-
	- dont positifs	2	-
	Enterrements non-sécurisés	4	-
Suivi des contacts enregistrés au dernier jour de la semaine			
(source : rapports journaliers*)	A suivre	124	156
	Suivis	124	156
	Non-suivis	0	0
	% suivis	100%	100%
% de nouveaux cas confirmés/probables qui étaient des contacts enregistrés*			
		0% (0/1)	0/0

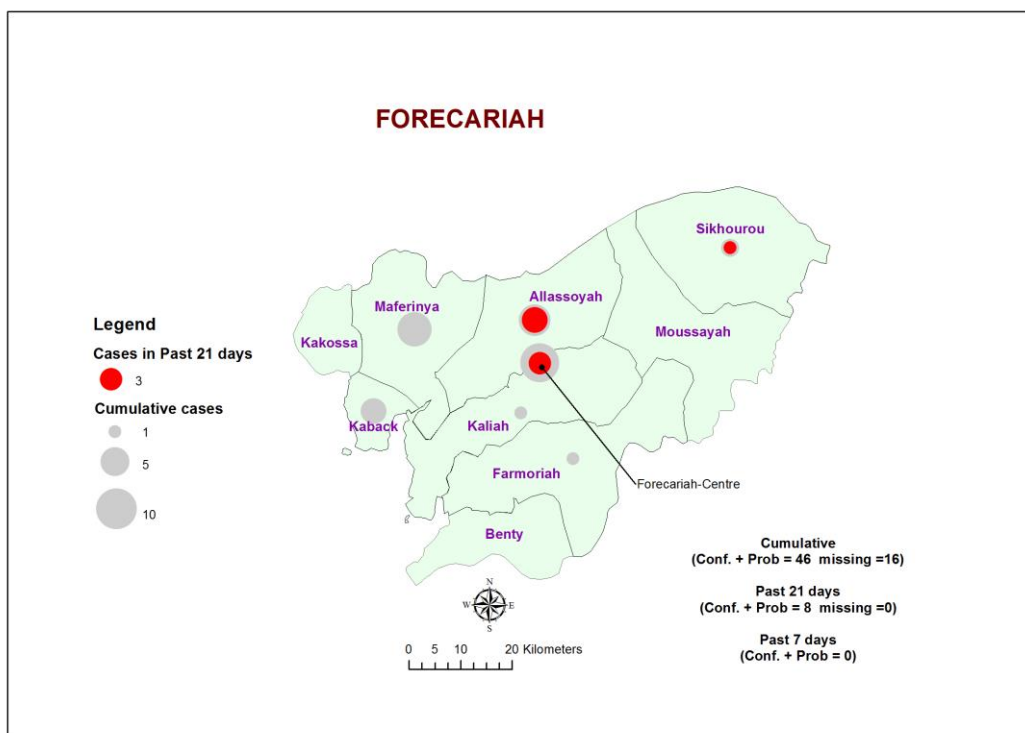
*données pour la semaine 52 mises à jour le 29 Décembre 2014

Indicateurs généraux

- a. Cas notifiés par semaine de confirmation (cas confirmés) ou notification (cas probables et suspects), Guinée, semaines 1, 2014 – 1, 2015 (documentation non-exhaustive des décès communautaires non-prélevés (cas probables))



- b. Répartition géographique des cas confirmés et probables d’Ebola par sous-préfecture pour la semaine 1, 2015, les 21 derniers jours et depuis le début de l’épidémie



6. Dubréka

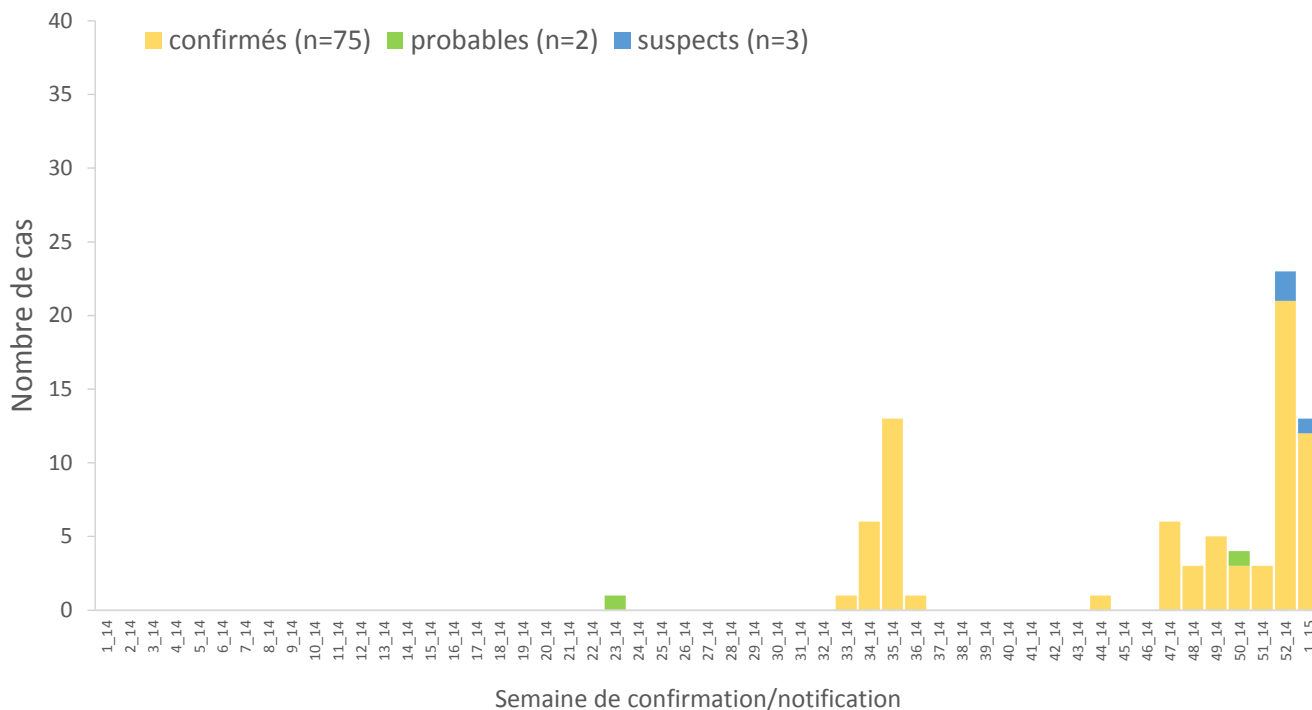
Dynamique de l'épidémie

Nouveaux cas d'Ebola, décès, contacts à suivre et suivis et pourcentage de nouveaux cas issus des contacts enregistrés, Dubréka, semaines 52, 2014 - 1, 2015

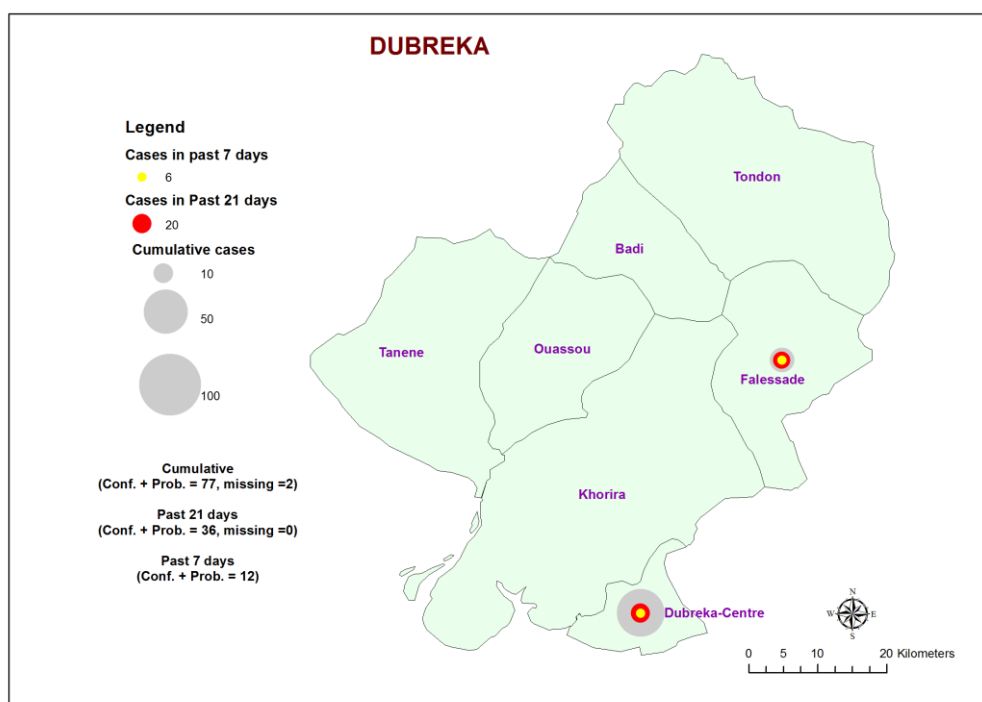
Cas		Semaine 52 2014	Semaine 1 2015
Nouveaux cas notifiés (source : fiches de notification et Labo)	Total	23	13
	Confirmés	21	12
	Probables	0	0
	Suspects	2	1
Parmi le personnel de santé	Confirmés	0	0
Décès			
Décès au CTE (source : CTE)	Confirmés	3	7
Décès communautaires (source : Labo)	Confirmés	6	3
Enterrements (source : rapports journaliers*)	Enterrements sécurisés	7	6
	- dont prélevés	7	6
	- dont positifs	3	3
	Enterrements non-sécurisés	11	2
Suivi des contacts enregistrés au dernier jour de la semaine			
(source : rapports journaliers*)	A suivre	100	338
	Suivis	98	317
	Non-suivis	2	21
	% suivis	98%	94%
% de nouveaux cas confirmés/probables qui étaient des contacts enregistrés*			
		0% (0/21)	0% (0/12)

Indicateurs généraux

- a. Cas notifiés par semaine de confirmation (cas confirmés) ou notification (cas probables et suspects), Guinée, semaines 1, 2014 – 1, 2015 (documentation non-exhaustive des décès communautaires non-prélevés (cas probables))



- b. Répartition géographique des cas confirmés et probables d'Ebola par sous-préfecture pour la semaine 1, 2015, les 21 derniers jours et depuis le début de l'épidémie



7. Télimélé

Dynamique de l'épidémie

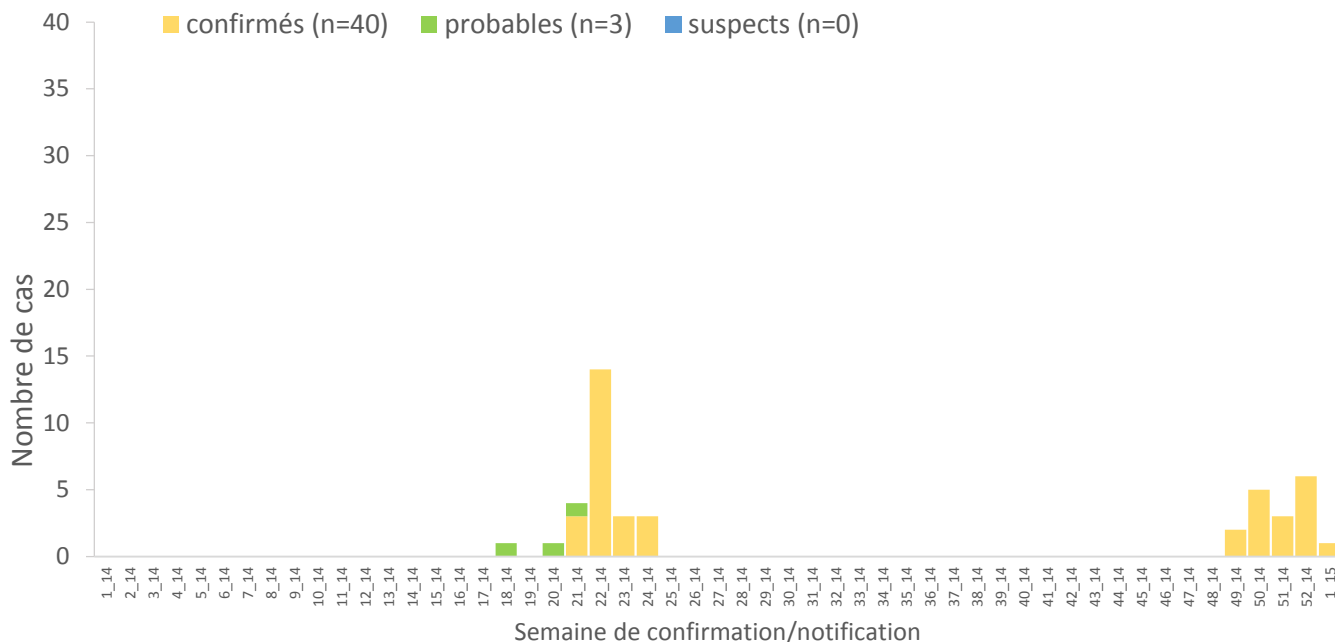
Nouveaux cas d'Ebola, décès, contacts à suivre et suivis et pourcentage de nouveaux cas issus des contacts enregistrés, Télimélé, semaines 52, 2014 - 1, 2015

Cas		Semaine 52 2014	Semaine 1 2015
Nouveaux cas notifiés (source : fiches de notification et Labo)	Total	6	1
	Confirmés	6	1
	Probables	0	0
	Suspects	0	0
Parmi le personnel de santé	Confirmés	0	0
Décès			
Décès au CTE (source : CTE)	Confirmés	4	0
Décès communautaire (source : Labo)	Confirmés	0	1
Enterrements (source : rapports journaliers*)	Enterrements sécurisés	0	2
	- dont prélevés	0	2
	- dont positifs	0	1
	Enterrements non-sécurisés	0	0
Suivi des contacts enregistrés au dernier jour de la semaine			
(source : rapports journaliers*)			
	A suivre	65	71
	Suivis	37	43
	Non-suivis	28	28
	% suivis	57%	60%
% de nouveaux cas confirmés/probables qui étaient des contacts enregistrés*			
		0% (0/3)	0% (0/1)

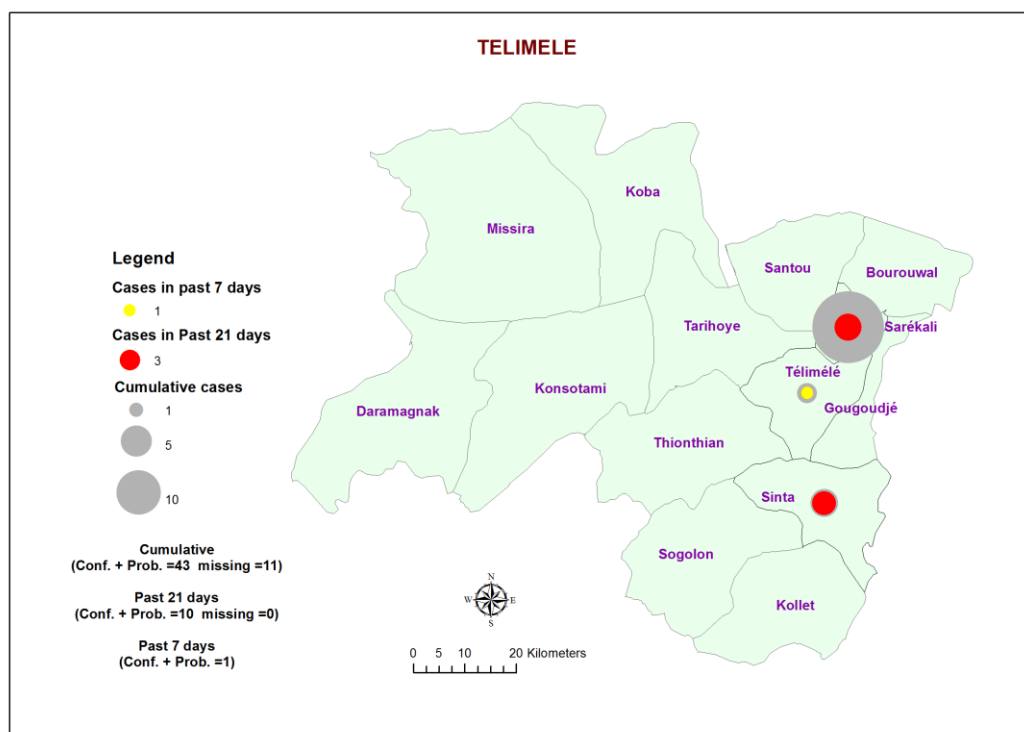
*données pour la semaine 52 mises à jour le 29 Décembre 2014

Indicateurs généraux

a. Cas notifiés par semaine de confirmation (cas confirmés) ou notification (cas probables et suspects), Guinée, semaines 1, 2014 – 1, 2015 (documentation non-exhaustive des décès communautaires non-prélevés (cas probables))



b. Répartition géographique des cas confirmés et probables d’Ebola par sous-préfecture pour la semaine 1, 2015, les 21 derniers jours et depuis le début de l’épidémie



8. Dabola

Dynamique de l'épidémie

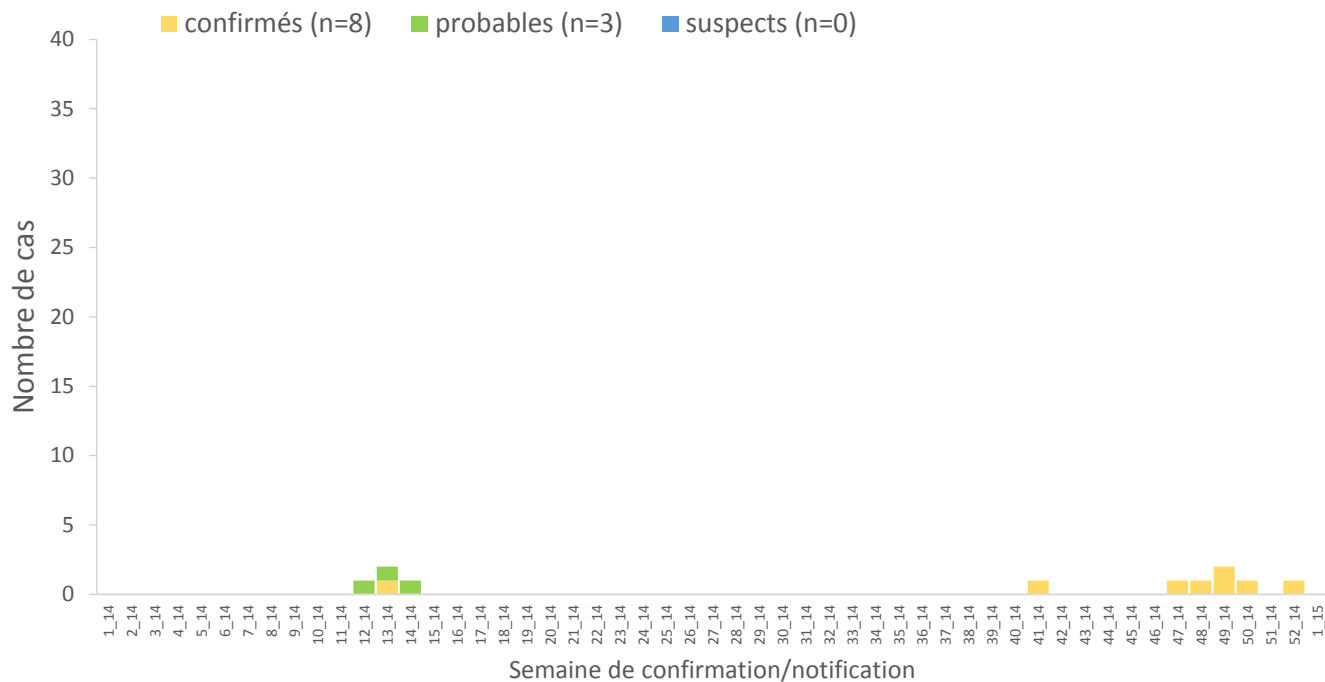
Nouveaux cas d'Ebola, décès, contacts à suivre et suivis et pourcentage de nouveaux cas issus des contacts enregistrés, Dabola, semaines 52, 2014 - 1, 2015

Cas		Semaine 52 2014	Semaine 1 2015
Nouveaux cas notifiés (source : fiches de notification et Labo)	Total	1	0
	Confirmés	1	0
	Probables	0	0
	Suspects	0	0
Parmi le personnel de santé	Confirmés	0	0
Décès			
Décès au CTE (source : CTE)	Confirmés	1	0
Décès communautaires (source : Labo)	Confirmés	0	0
Enterrements (source : rapports journaliers*)	Enterrements sécurisés	-	0
	- dont prélevés	-	0
	- dont positifs	-	0
	Enterrements non-sécurisés	-	0
Suivi des contacts enregistrés au dernier jour de la semaine			
(source : rapports journaliers*)	A suivre	47	16
	Suivis	25	15
	Non-suivis	22	1
	% suivis	53%	94%
% de nouveaux cas confirmés/probables qui étaient des contacts enregistrés*			
		(0/0)	(0/0)

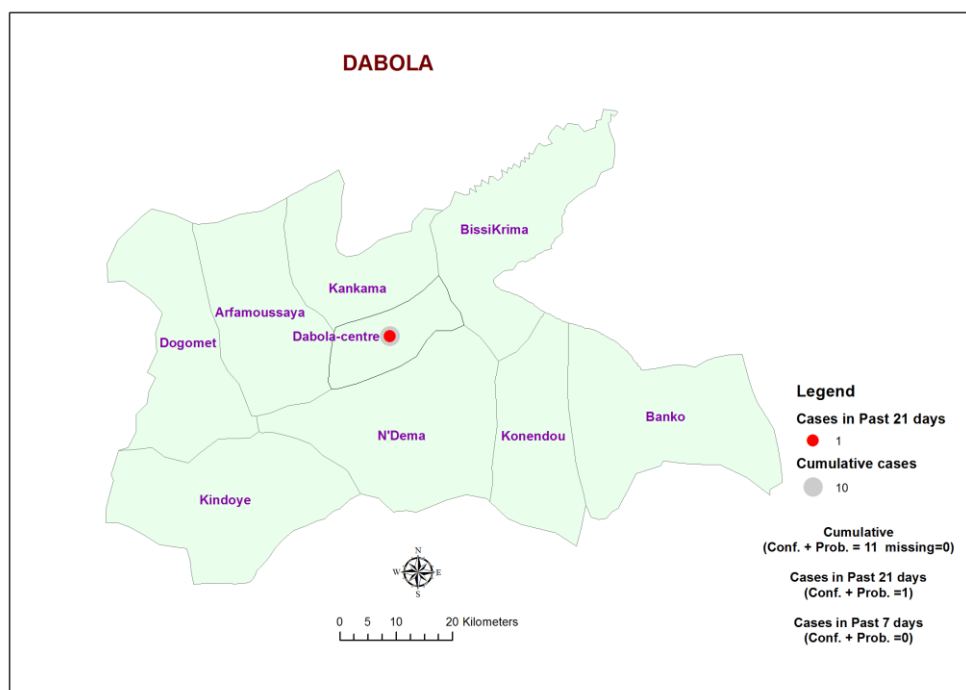
*données pour la semaine 52 mises à jour le 29 Décembre 2014

Indicateurs généraux

- a. Cas notifiés par semaine de confirmation (cas confirmés) ou notification (cas probables et suspects), Guinée, semaines 1, 2014 – 1, 2015 (documentation non-exhaustive des décès communautaires non-prélevés (cas probables))



- b. Répartition géographique des cas confirmés et probables d'Ebola par sous-préfecture pour la semaine 1, 2015, les 21 derniers jours et depuis le début de l'épidémie



9. Faranah

Dynamique de l'épidémie

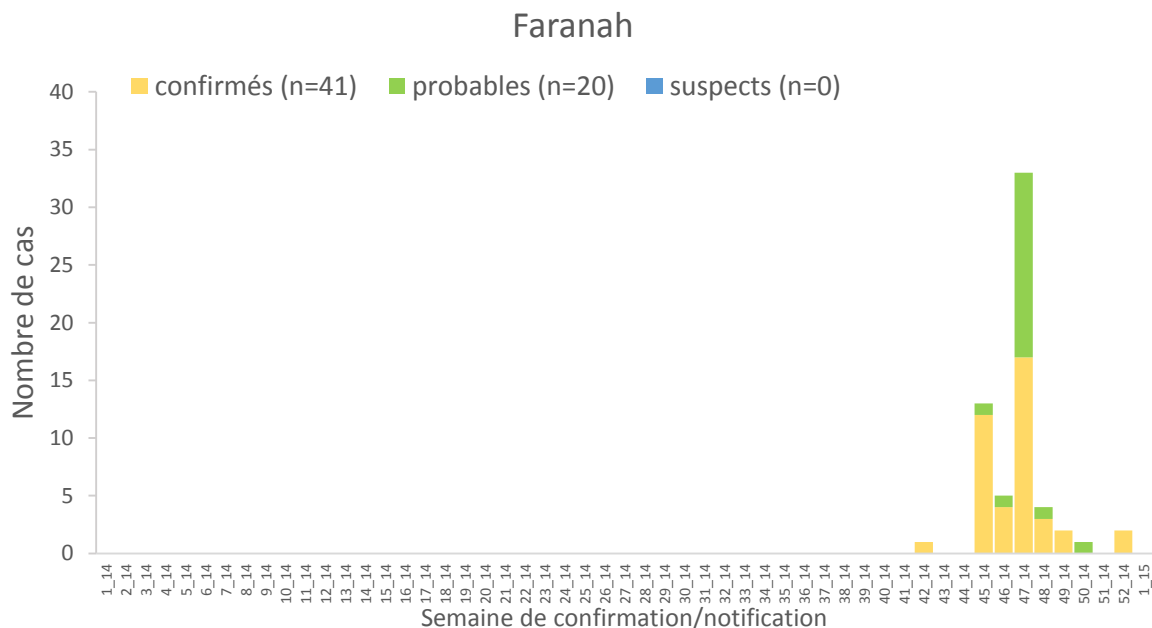
Nouveaux cas d'Ebola, décès, contacts à suivre et suivis et pourcentage de nouveaux cas issus des contacts enregistrés, Faranah, semaines 52, 2014 - 1, 2015

Cas		Semaine 52 2014	Semaine 1 2015
Nouveaux cas notifiés (source : fiches de notification et Labo)	Total	2	0
	Confirmés	2	0
	Probables	0	0
	Suspects	0	0
	Parmi le personnel de santé Confirmés	0	0
Décès			
Décès au CTE (source : CTE)	Confirmés	0	0
Décès communautaires (source : Labo)	Confirmés	2	0
Enterrements (source : rapports journaliers*)	Enterrements sécurisés	-	0
	- dont prélevés	-	0
	- dont positifs	-	0
	Enterrements non-sécurisés	-	0
Suivi des contacts enregistrés au dernier jour de la semaine			
(source : rapports journaliers*)	A suivre	9	-
	Suivis	8	-
	Non-suivis	1	-
	% suivis	98%	-
% de nouveaux cas confirmés/probables qui étaient des contacts enregistrés*			
		0% (0/2)	(0/0)

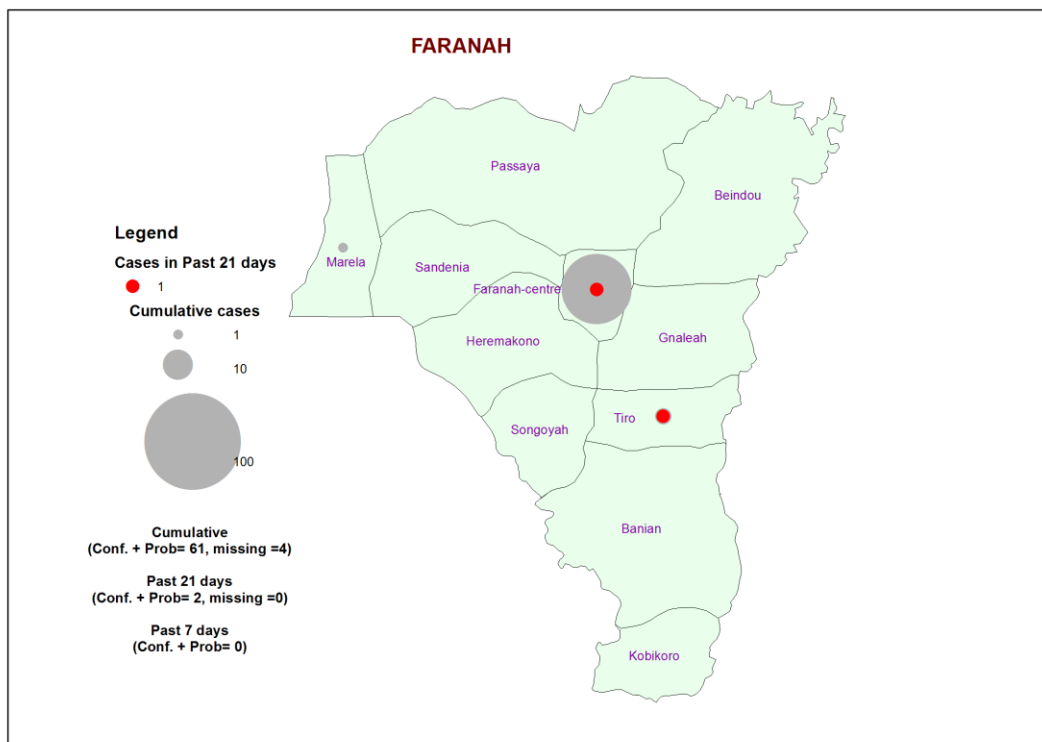
*données pour la semaine 52 mises à jour le 29 Décembre 2014

Indicateurs généraux

- a. Cas notifiés par semaine de confirmation (cas confirmés) ou notification (cas probables et suspects), Guinée, semaines 1, 2014 – 1, 2015 (documentation non-exhaustive des décès communautaires non-prélevés (cas probables))



- a. Répartition géographique des cas confirmés et probables d'Ebola par sous-préfecture pour la semaine 1, 2015, les 21 derniers jours et depuis le début de l'épidémie



10. Fria

Dynamique de l'épidémie

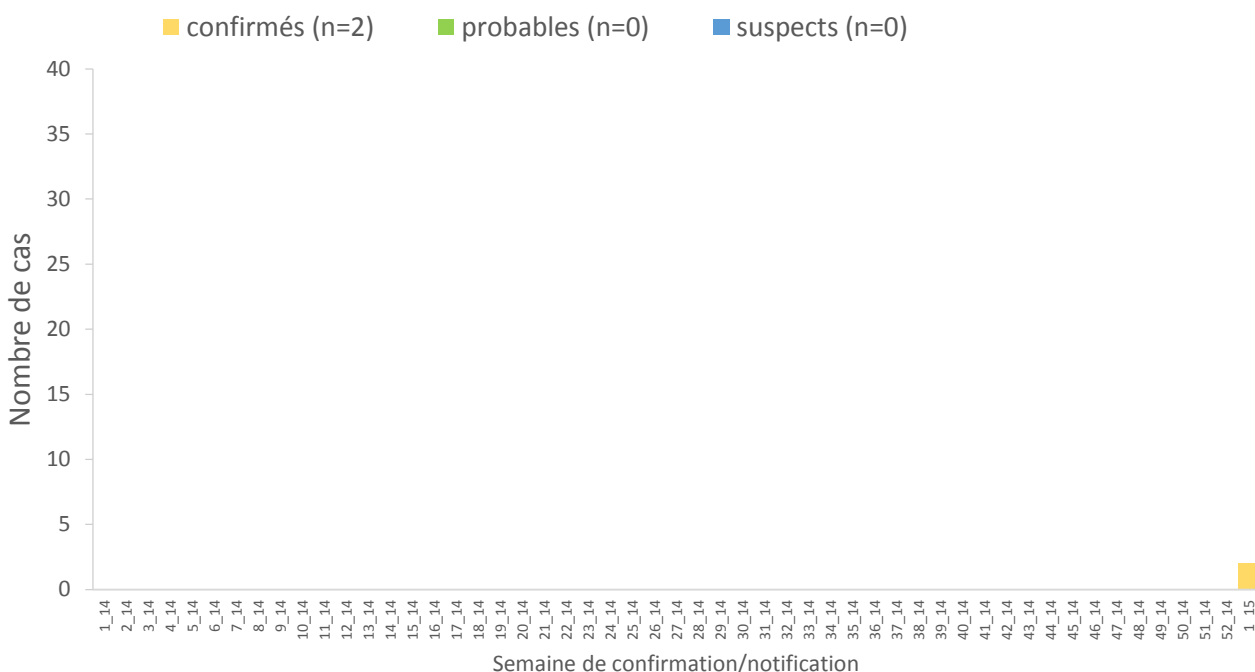
Nouveaux cas d'Ebola, décès, contacts à suivre et suivis et pourcentage de nouveaux cas issus des contacts enregistrés, Fria, semaines 52, 2014 - 1, 2015

Cas		Semaine 52 2014	Semaine 1 2015
Nouveaux cas notifiés (source : fiches de notification et Labo)	Total	0	2
	Confirmés	0	2
	Probables	0	0
	Suspects	0	0
	Parmi le personnel de santé Confirmés	0	0
Décès			
Décès au CTE (source : CTE)	Confirmés	0	1
Décès communautaires (source : Labo)	Confirmés	0	1
Enterrements (source : rapports journaliers*)	Enterrements sécurisés	0	2
	- dont prélevés		2
	- dont positifs	-	2
	Enterrements non-sécurisés	-	0
Suivi des contacts enregistrés au dernier jour de la semaine			
(source: rapports journaliers*)	A suivre	109	120
	Suivis	109	120
	Non-suivis	0	0
	% suivis	100%	100%
% de nouveaux cas confirmés/probables qui étaient des contacts enregistrés*			
		(0/0)	100%(2/2)

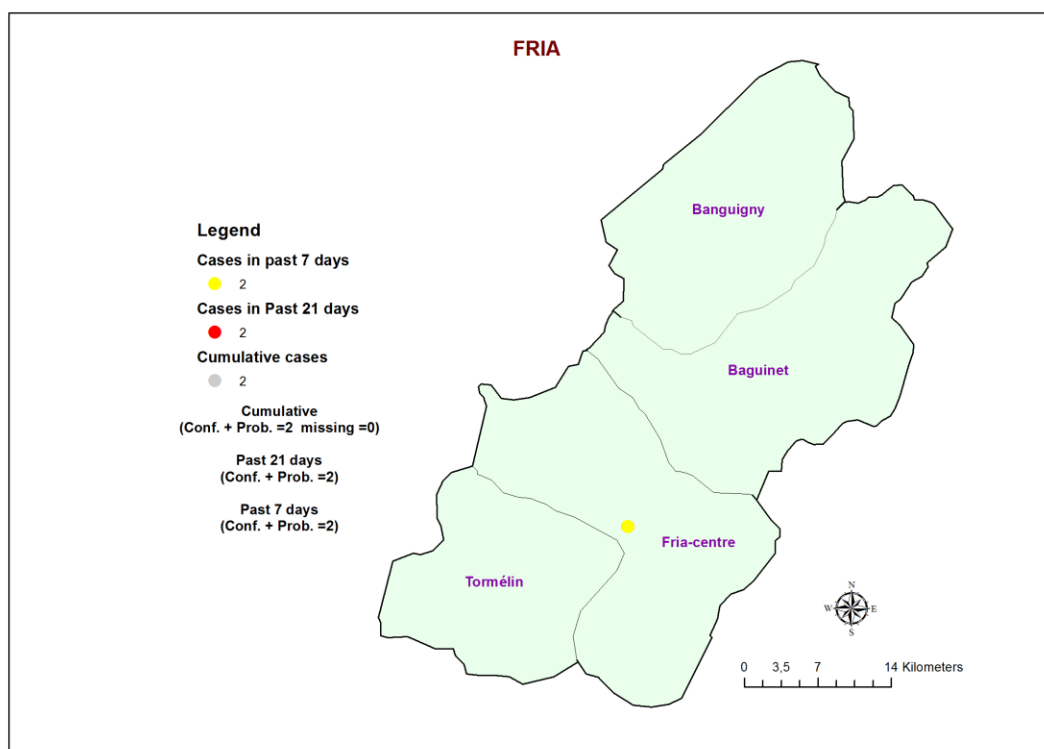
*données pour la semaine 52 mises à jour le 29 Décembre 2014

Indicateurs généraux

- a. Cas notifiés par semaine de confirmation (cas confirmés) ou notification (cas probables et suspects), Guinée, semaines 1, 2014 – 1, 2015 (documentation non-exhaustive des décès communautaires non-prélevés (cas probables))



- b. Répartition géographique des cas confirmés et probables d’Ebola par sous-préfecture pour la semaine 1, 2015, les 21 derniers jours et depuis le début de l’épidémie



11. Siguiri

Dynamique de l'épidémie

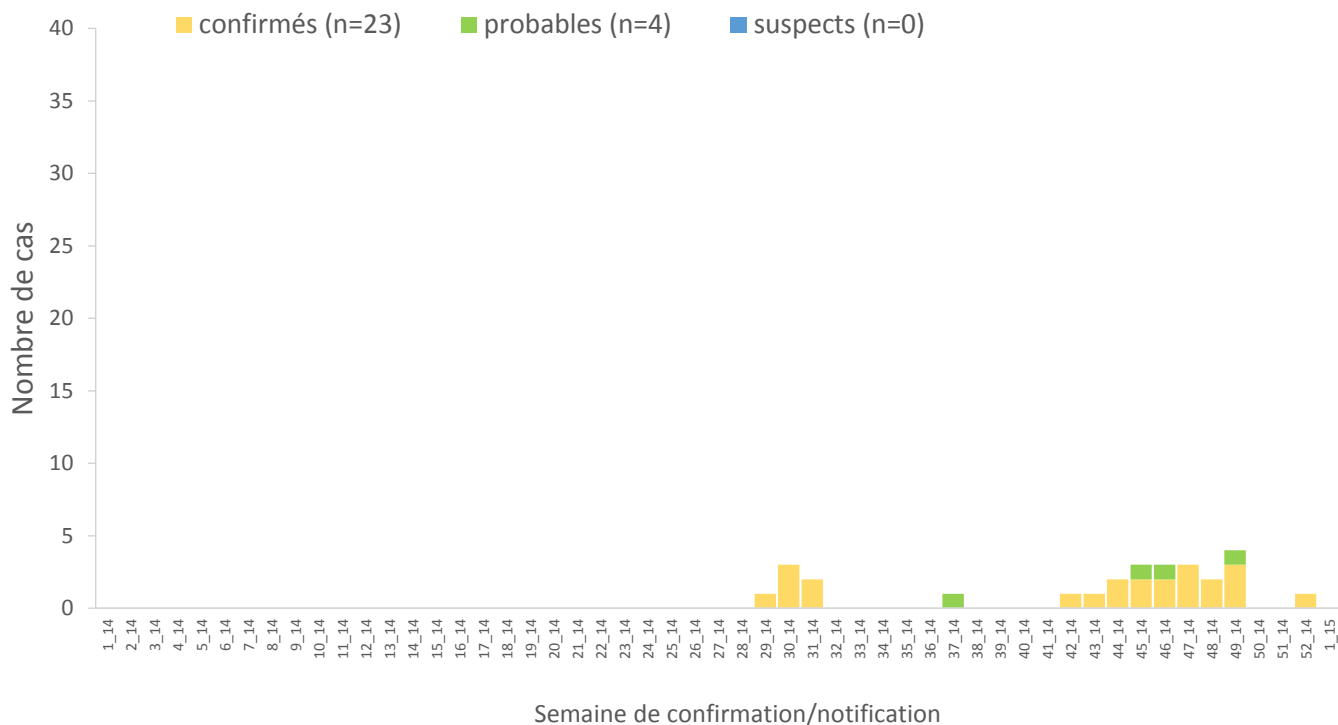
Nouveaux cas d'Ebola, décès, contacts à suivre et suivis et pourcentage de nouveaux cas issus des contacts enregistrés, Siguiri, semaines 52, 2014 - 1, 2015

Cas		Semaine 52 2014	Semaine 1 2015
Nouveaux cas notifiés (source : fiches de notification et Labo)	Total	1	0
	Confirmés	1	0
	Probables	0	0
	Suspects	0	0
Parmi le personnel de santé	Confirmés	0	0
Décès			
Décès au CTE (source : CTE)	Confirmés	0	0
Décès communautaires (source : Labo)	Confirmés	1	0
Enterrements s (source : rapports journaliers*)	Enterrements sécurisés	1	-
	- dont prélevés	1	-
	- dont positifs	-	-
	Enterrements non-sécurisés	2	-
Suivi des contacts enregistrés au dernier jour de la semaine			
(source : rapports journaliers*)	A suivre	29	19
	Suivis	28	18
	Non-suivis	1	1
	% suivis	97%	95%
% de nouveaux cas confirmés/probables qui étaient des contacts enregistrés*			
		0% (0/1)	-

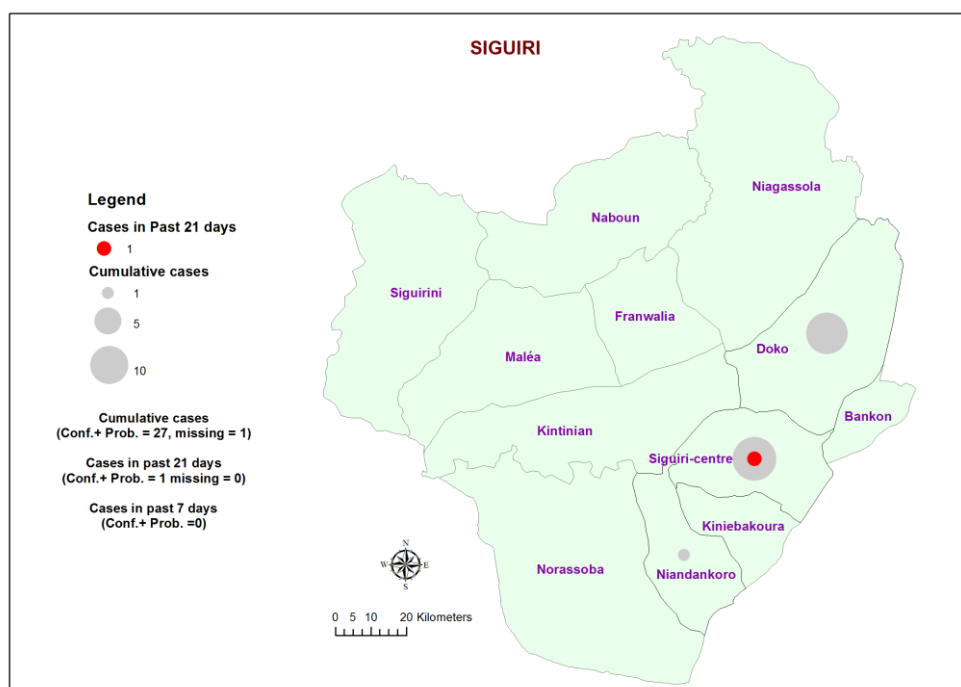
*données pour la semaine 52 mises à jour le 29 Décembre 2014

Indicateurs généraux

- a. Cas notifiés par semaine de confirmation (cas confirmés) ou notification (cas probables et suspects), Guinée, semaines 1, 2014 – 1, 2015 (documentation non-exhaustive des décès communautaires non-prélevés (cas probables))



- b. Répartition géographique des cas confirmés et probables d'Ebola par sous-préfecture pour la semaine 1, 2015, les 21 derniers jours et depuis le début de l'épidémie



12. Kankan

Dynamique de l'épidémie

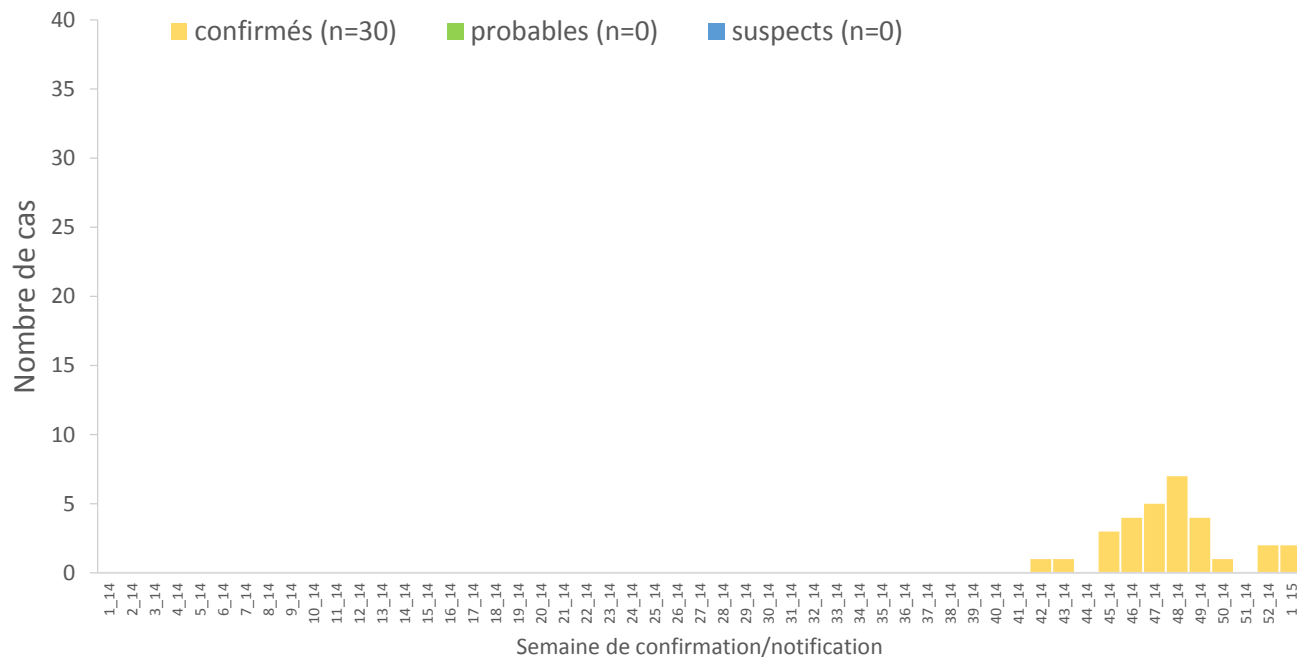
Nouveaux cas d'Ebola, décès, contacts à suivre et suivis et pourcentage de nouveaux cas issus des contacts enregistrés, Kankan, semaines 52, 2014 - 1, 2015

Cas		Semaine 52 2014	Semaine 1 2015
Nouveaux cas notifiés (source : fiches de notification et Labo)	Total	2	2
	Confirmés	2	2
	Probables	0	0
	Suspects	0	0
Parmi le personnel de santé	Confirmés	1	0
Décès			
Décès au CTE (source : CTE)	Confirmés	1	1
Décès communautaires (source : Labo)	Confirmés	1	0
Enterrements (source : rapports journaliers*)	Enterrements sécurisés	-	3
	- dont prélevés	-	2
	- dont positifs	-	1
	Enterrements non-sécurisés	-	1
Suivi des contacts enregistrés au dernier jour de la semaine			
(source : rapports journaliers*)			
	A suivre	50	154
	Suivis	49	153
	Non-suivis	1	1
	% suivis	98%	99%
% de nouveaux cas confirmés/probables qui étaient des contacts enregistrés*			
		100% (1/1)	100% (2/2)

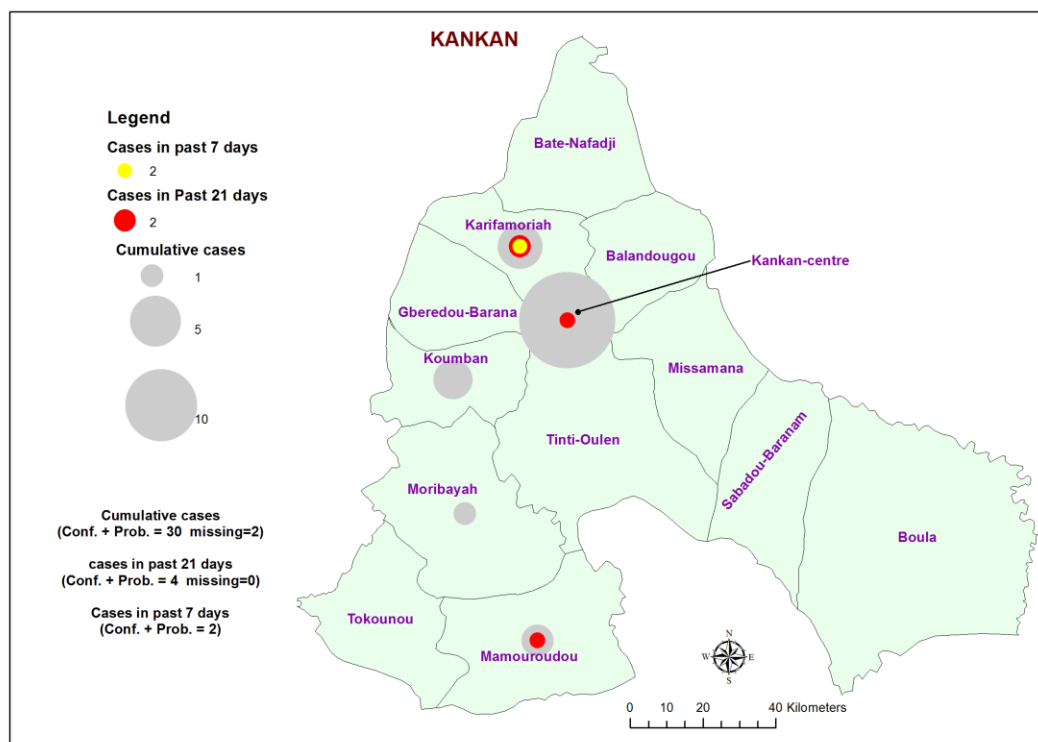
*données pour la semaine 52 mises à jour le 29 Décembre 2014

Indicateurs généraux

- a. Cas notifiés par semaine de confirmation (cas confirmés) ou notification (cas probables et suspects), Guinée, semaines 1, 2014 – 1, 2015 (documentation non-exhaustive des décès communautaires non-prélevés (cas probables))



- b. Répartition géographique des cas confirmés et probables d’Ebola par sous-préfecture pour la semaine 1, 2015, les 21 derniers jours et depuis le début de l’épidémie



13. Kissidougou

Dynamique de l'épidémie

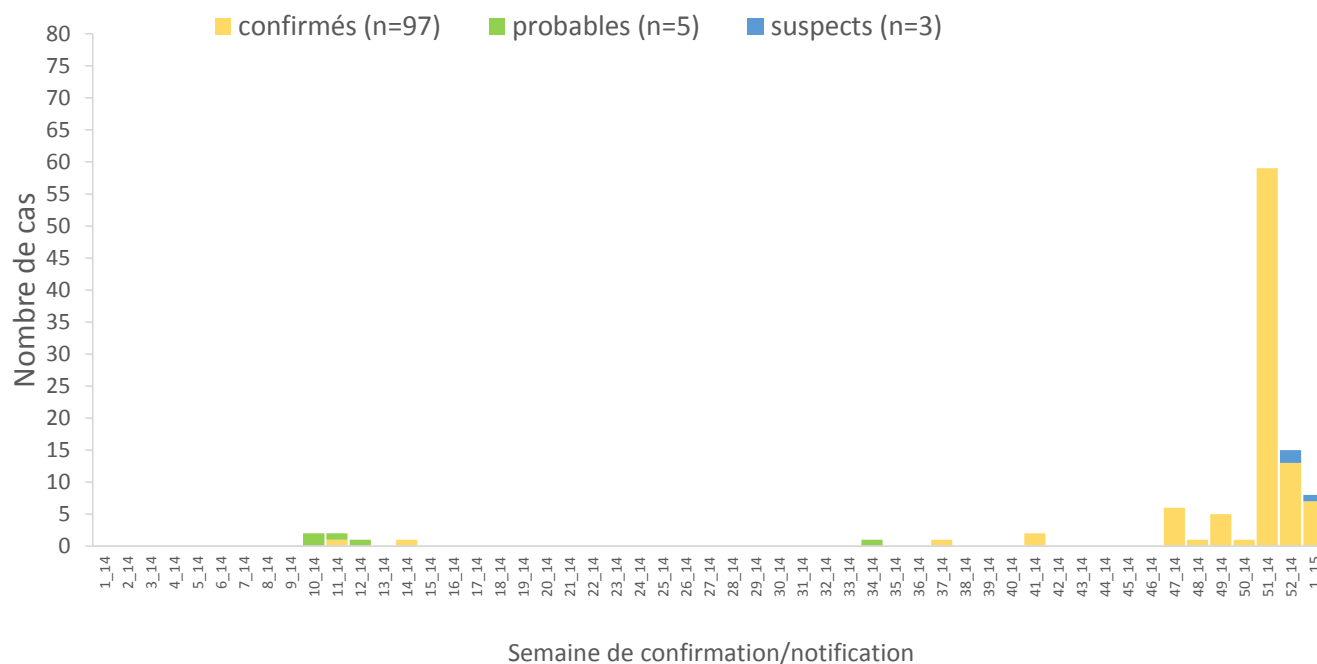
Nouveaux cas d'Ebola, décès, contacts à suivre et suivis et pourcentage de nouveaux cas issus des contacts enregistrés, Kissidougou, semaines 52, 2014 - 1, 2015

Cas		Semaine 52 2014	Semaine 1 2015
Nouveaux cas notifiés (source : fiches de notification et Labo)	Total	15	8
	Confirmés	13	7
	Probables	0	0
	Suspects	2	1
Parmi le personnel de santé	Confirmés	1	1
Décès			
Décès au CTE (source : CTE)	Confirmés	13	8
Décès communautaires (source : CTE)	Confirmés	0	1
Enterrements (source : rapports journaliers*)	Enterrements sécurisés	-	-
	- dont prélevés	-	-
	- dont positifs	-	-
	Enterrements non-sécurisés	-	-
Suivi des contacts enregistrés au dernier jour de la semaine			
(source : rapports journaliers*)	A suivre	277	775
	Suivis	277	773
	Non-suivis	0	2
	% suivis	100%	100%
% de nouveaux cas confirmés/probables qui étaient des contacts enregistrés*			
		0% (0/60)	27% (3/11)

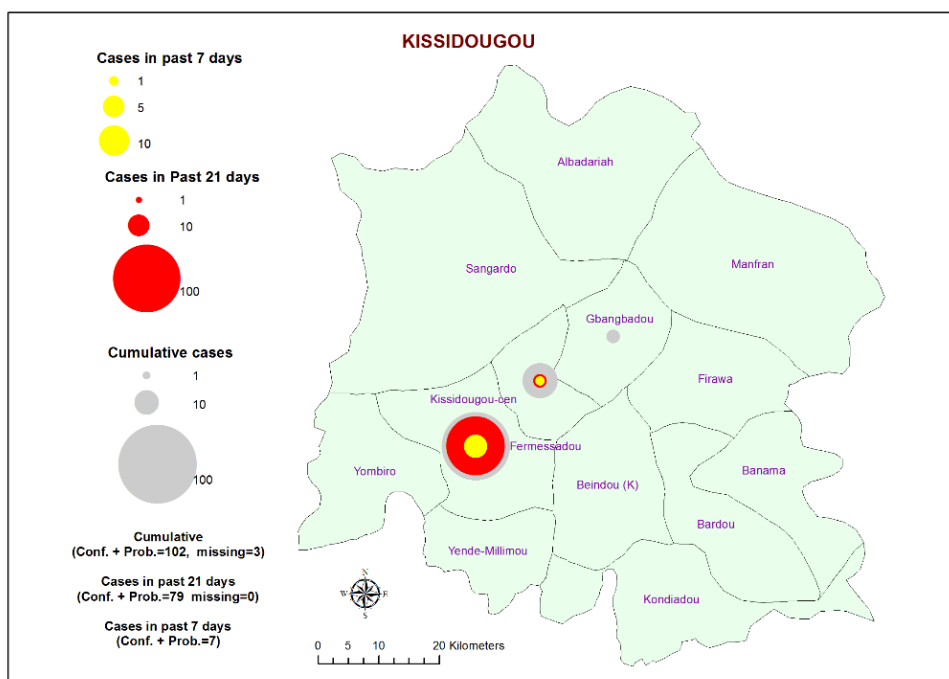
*données pour la semaine 52 mises à jour le 29 Décembre 2014

Indicateurs généraux

- a. Cas notifiés par semaine de confirmation (cas confirmés) ou notification (cas probables et suspects), Guinée, semaines 1, 2014 – 1, 2015 (documentation non-exhaustive des décès communautaires non-prélevés (cas probables))



- b. Répartition géographique des cas confirmés et probables d’Ebola par sous-préfecture pour la semaine 1, 2015, les 21 derniers jours et depuis le début de l’épidémie



14. Guéckédou

Dynamique de l'épidémie

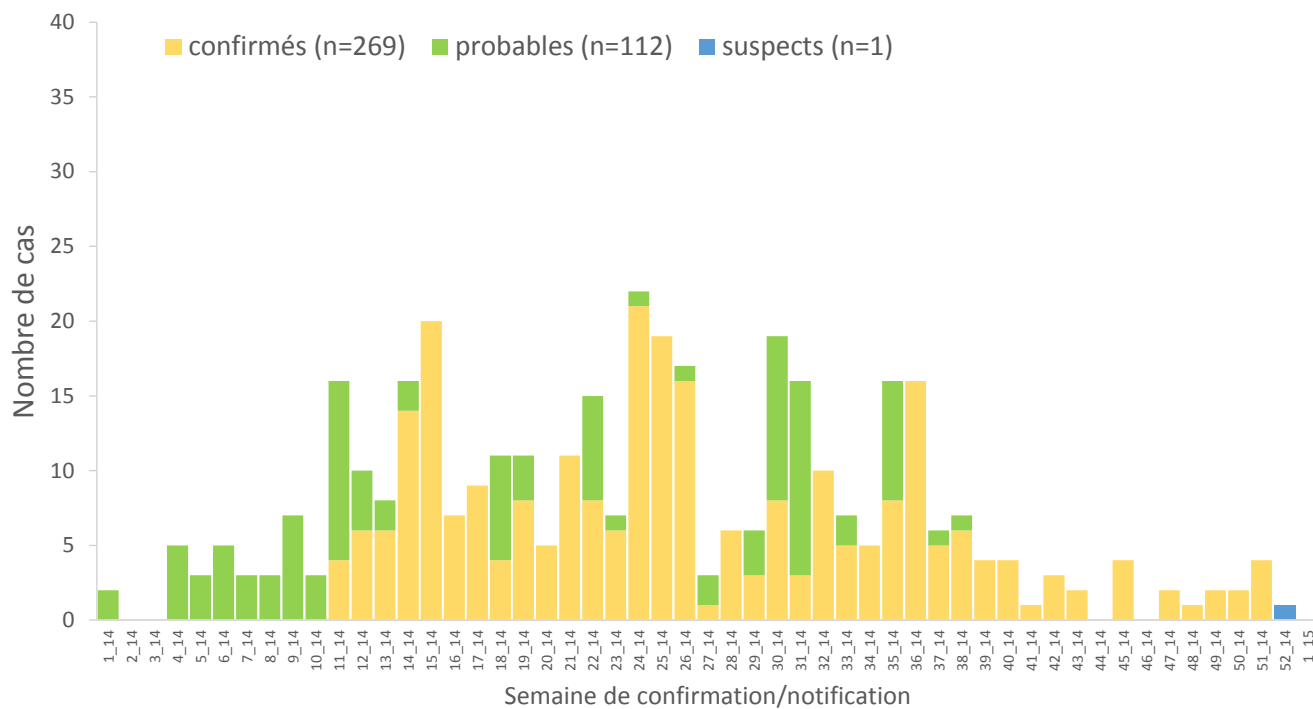
Nouveaux cas d'Ebola, décès, contacts à suivre et suivis et pourcentage de nouveaux cas issus des contacts enregistrés, Guéckédou, semaines 52, 2014 - 1, 2015

Cas		Semaine 52 2014	Semaine 1 2015
Nouveaux cas notifiés (source : fiches de notification et Labo)	Total	1	0
	Confirmés	0	0
	Probables	0	0
	Suspects	1	0
	Parmi le personnel de santé Confirmés	0	0
Décès			
Décès au CTE (source : CTE)	Confirmés	1	0
Décès communautaires (source : Labo)	Confirmés	0	0
Enterrements (source : rapports journaliers*)	Enterrements sécurisés	1	3
	- dont prélevés	1	3
	- dont positifs	0	-
	Enterrements non-sécurisés	0	0
Suivi des contacts enregistrés au dernier jour de la semaine			
(source : rapports journaliers*)	A suivre	78	19
	Suivis	78	19
	Non-suivis	0	0
	% suivis	100%	100%
% de nouveaux cas confirmés/probables qui étaient des contacts enregistrés*			
		(0/0)	(0/0)

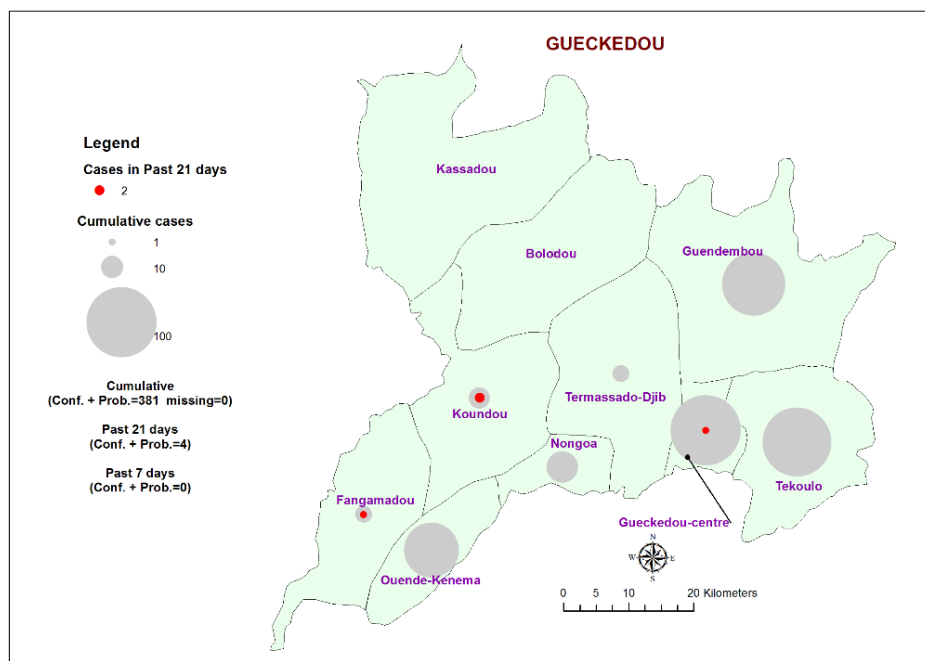
*données pour la semaine 52 mises à jour le 29 Décembre 2014

Indicateurs généraux

- a. Cas notifiés par semaine de confirmation (cas confirmés) ou notification (cas probables et suspects), Guinée, semaines 1, 2014 – 1, 2015 (documentation non-exhaustive des décès communautaires non-prélevés (cas probables))



- b. Répartition géographique des cas confirmés et probables d'Ebola par sous-préfecture pour la semaine 1, 2015, les 21 derniers jours et depuis le début de l'épidémie



15. Kérouane

Dynamique de l'épidémie

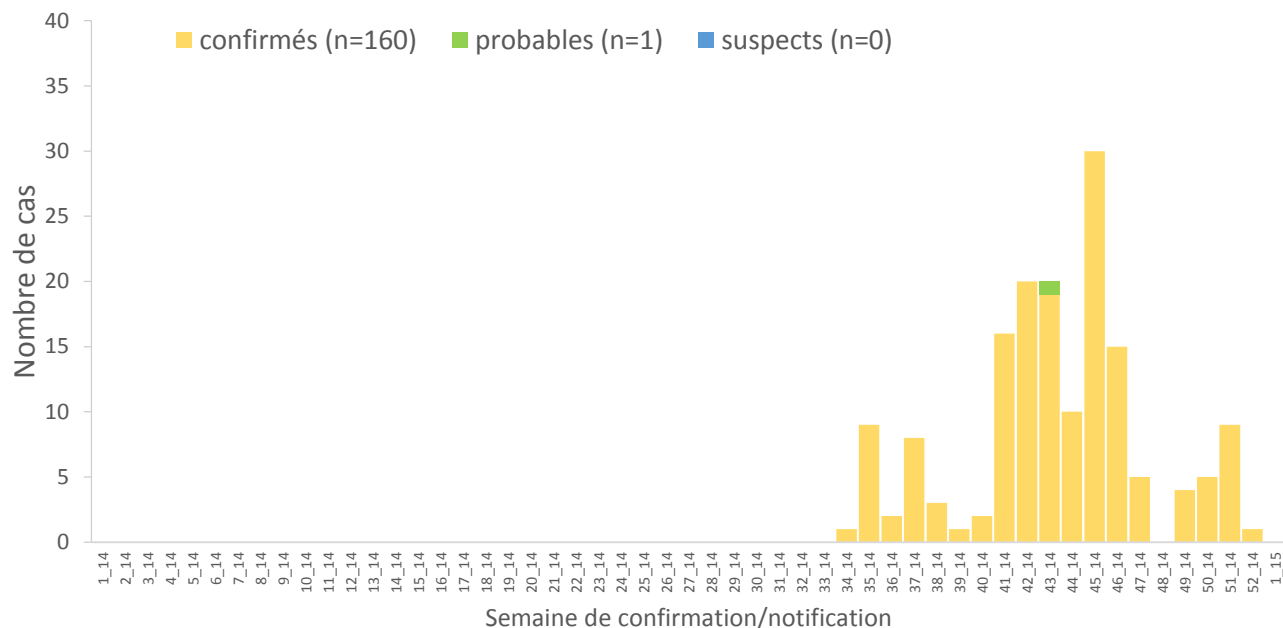
Nouveaux cas d'Ebola, décès, contacts à suivre et suivis et pourcentage de nouveaux cas issus des contacts enregistrés, Kérouane, semaines 52, 2014 - 1, 2015

Cas		Semaine 52 2014	Semaine 1 2015
Nouveaux cas notifiés (source : fiches de notification et Labo)	Total	1	0
	Confirmés	1	0
	Probables	0	0
	Suspects	0	0
Parmi le personnel de santé	Confirmés	0	0
Décès			
Décès au CTE (source : CTE)	Confirmés	4	1
Décès communautaires (source : Labo)	Confirmés	0	0
Enterrements (source : rapports journaliers*)	Enterrements sécurisés	1	0
	- dont prélevés	1	0
	- dont positifs	0	0
	Enterrements non-sécurisés	0	0
Suivi des contacts enregistrés au dernier jour de la semaine			
(source : rapports journaliers*)			
	A suivre	121	41
	Suivis	121	41
	Non-suivis	0	0
	% suivis	100%	100%
% de nouveaux cas confirmés/probables qui étaient des contacts enregistrés*			
		0%(0/1)	(0/0)

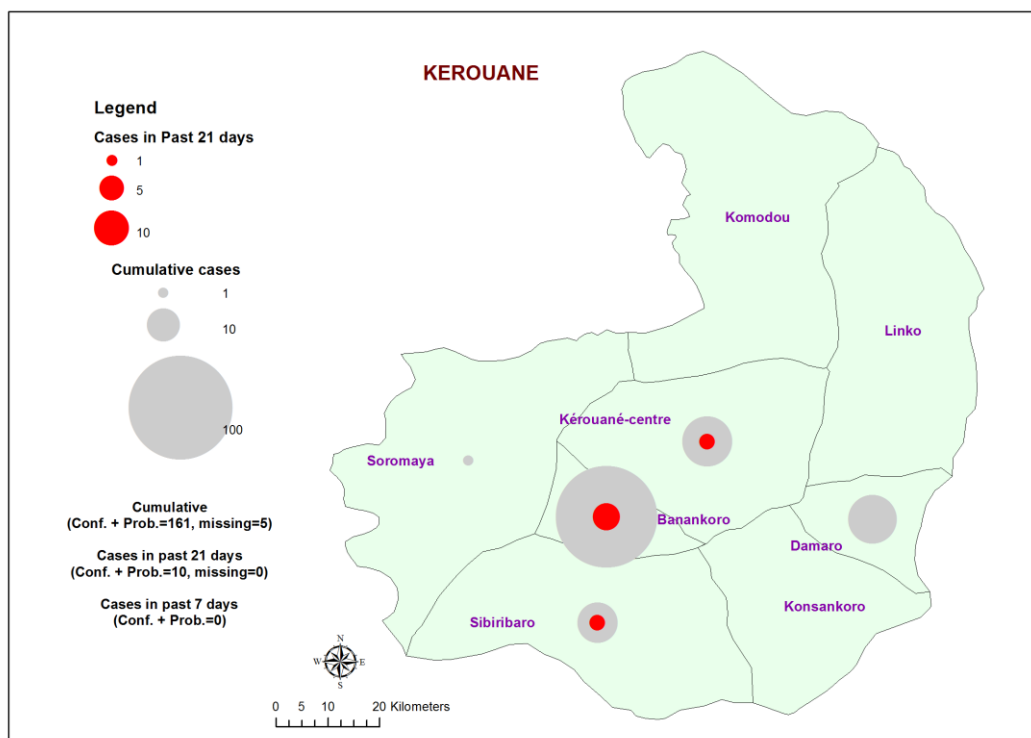
*données pour la semaine 52 mises à jour le 29 Décembre 2014

Indicateurs généraux

- a. Cas notifiés par semaine de confirmation (cas confirmés) ou notification (cas probables et suspects), Guinée, semaines 1, 2014 – 1, 2015 (documentation non-exhaustive des décès communautaires non-prélevés (cas probables))



- b. Répartition géographique des cas confirmés et probables d’Ebola par sous-préfecture pour la semaine 52, les 21 derniers jours et depuis le début de l’épidémie



16. Macenta

Dynamique de l'épidémie

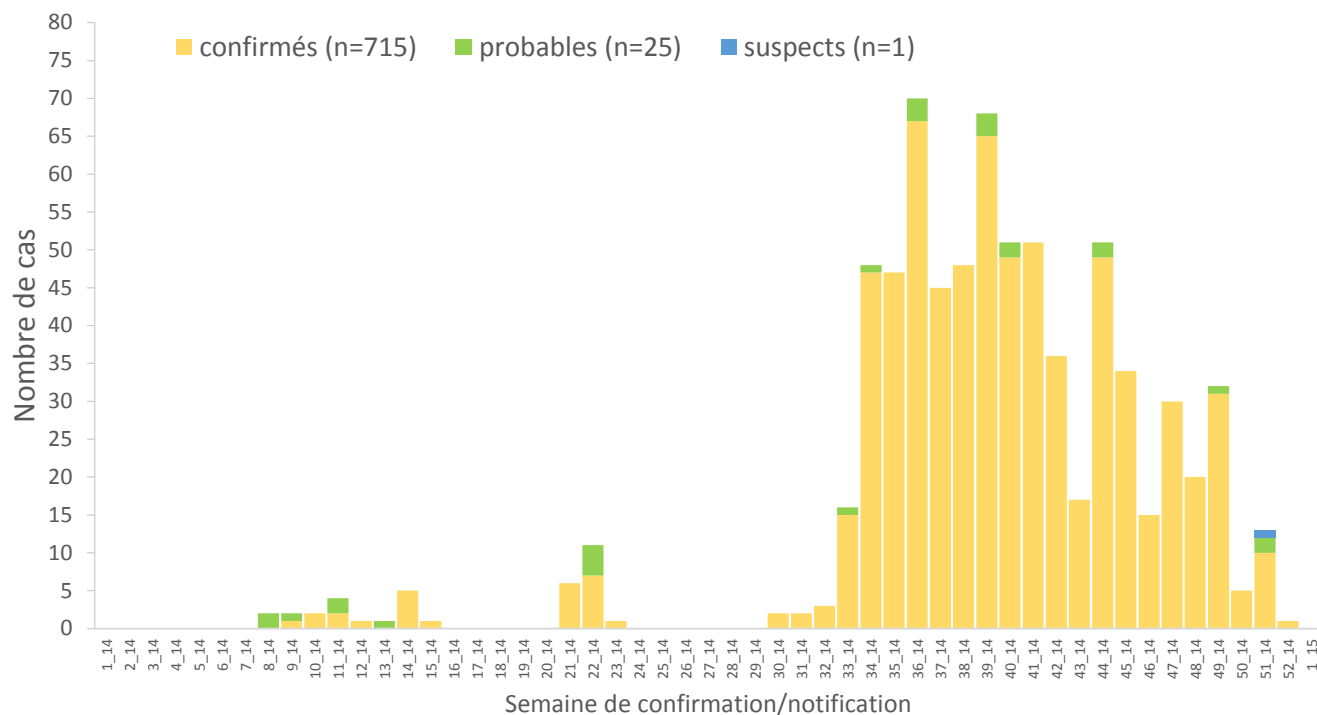
Nouveaux cas d'Ebola, décès, contacts à suivre et suivis et pourcentage de nouveaux cas issus des contacts enregistrés, Macenta, semaines 52, 2014 - 1, 2015

Cas		Semaine 52 2014	Semaine 1 2015
Nouveaux cas notifiés (source : fiches de notification et Labo)	Total	1	0
	Confirmés	1	0
	Probables	0	0
	Suspects	0	0
Parmi le personnel de santé	Confirmés	0	0
Décès			
Décès au CTE (source : CTE)	Confirmés	3	1
Décès communautaires (source : Labo)	Confirmés	1	0
Enterrements (source : rapports journaliers*)	Enterrements sécurisés	6	0
	- dont prélevés	6	0
	- dont positifs	-	0
	Enterrements non-sécurisés	2	0
Suivi des contacts enregistrés au dernier jour de la semaine			
(source : rapports journaliers*)			
	A suivre	260	175
	Suivis	260	143
	Non-suivis	0	32
	% suivis	100%	82%
% de nouveaux cas confirmés/probables qui étaient des contacts enregistrés*			
		(0/0)	(0/0)

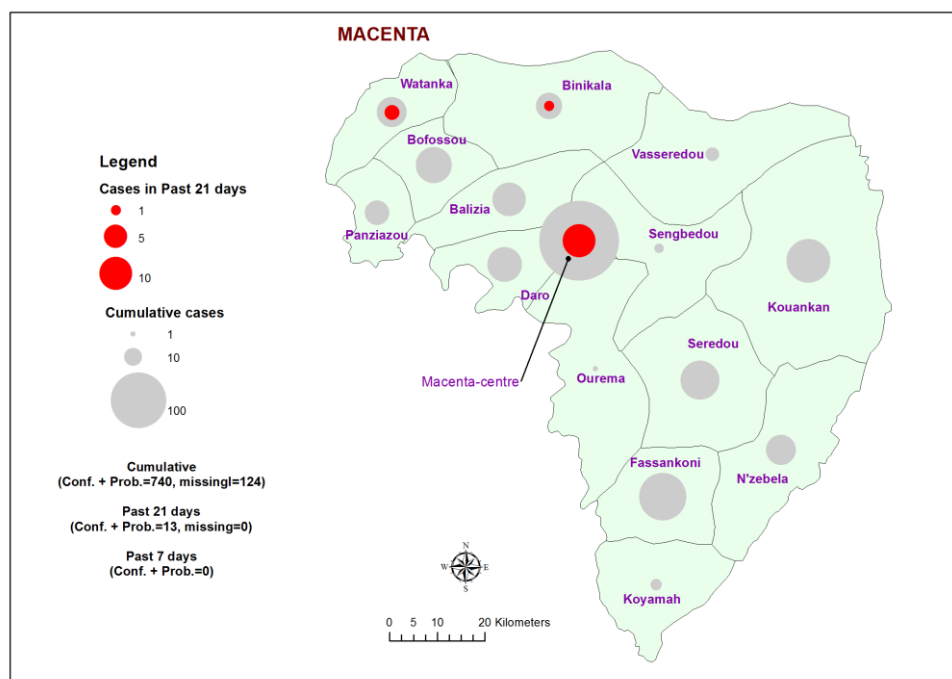
*données pour la semaine 52 mises à jour le 29 Décembre 2014

Indicateurs généraux

- a. Cas notifiés par semaine de confirmation (cas confirmés) ou notification (cas probables et suspects), Guinée, semaines 1, 2014 – 1, 2015 (documentation non-exhaustive des décès communautaires non-prélevés (cas probables))



- b. Répartition géographique des cas confirmés et probables d’Ebola par sous-préfecture pour la semaine 52, les 21 derniers jours et depuis le début de l’épidémie



17. N'Zérékoré

Dynamique de l'épidémie

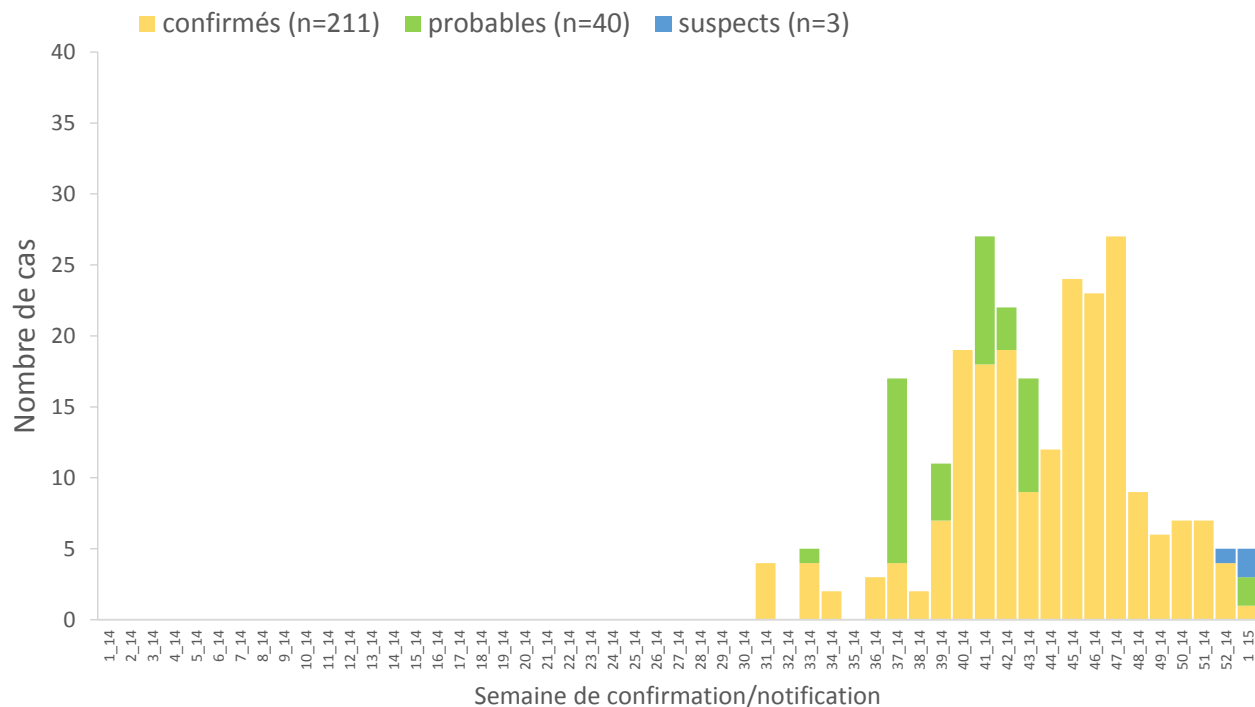
Nouveaux cas d'Ebola, décès, contacts à suivre et suivis et pourcentage de nouveaux cas issus des contacts enregistrés, N'Zérékoré, semaines 52, 2014 - 1, 2015

Cas		Semaine 52 2014	Semaine 1 2015
Nouveaux cas notifiés (source : fiches de notification et Labo)	Total	5	5
	Confirmés	4	1
	Probables	0	2
	Suspects	1	2
Parmi le personnel de santé	Confirmés	0	1
Décès			
Décès au CTE (source : CTE)	Confirmés	3	1
Décès communautaires (source : Labo)	Confirmés	0	0
Enterrements (source : rapports journaliers*)	Enterrements sécurisés	0	0
	- dont prélevés	0	0
	- dont positifs	0	0
	Enterrements non-sécurisés	0	0
Suivi des contacts enregistrés au dernier jour de la semaine			
(source : rapports journaliers*)	A suivre	438	309
	Suivis	437	307
	Non-suivis	1	2
	% suivis	100%	99%
% de nouveaux cas confirmés/probables qui étaient des contacts enregistrés*			
		71% (5/7)	0% (0/5)

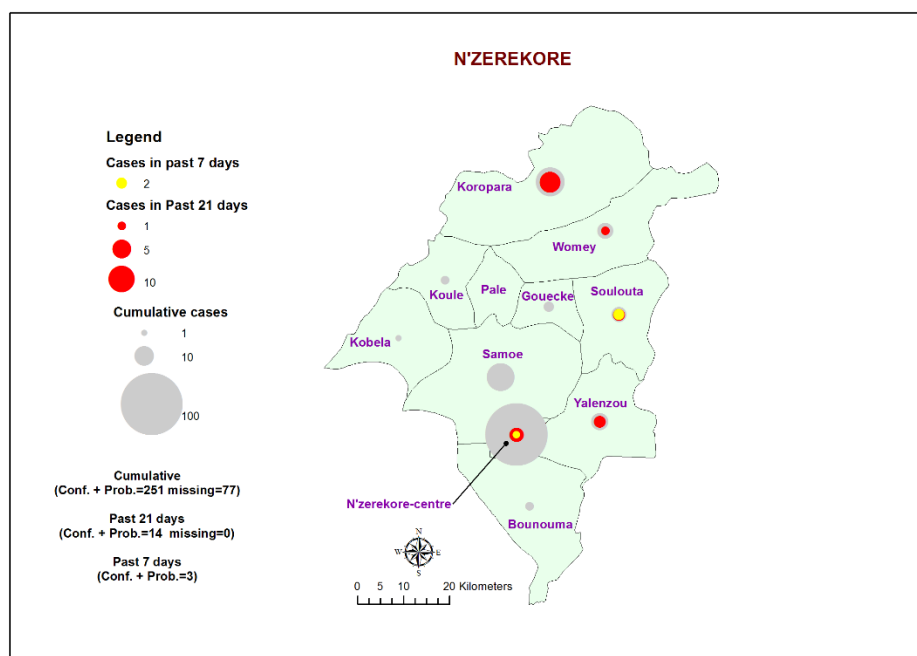
*données pour la semaine 52 mises à jour le 29 Décembre 2014

Indicateurs généraux

- a. Cas notifiés par semaine de confirmation (cas confirmés) ou notification (cas probables et suspects), Guinée, semaines 1, 2014 – 1, 2015 (documentation non-exhaustive des décès communautaires non-prélevés (cas probables))



- b. Répartition géographique des cas confirmés et probables d’Ebola par sous-préfecture pour la semaine 1, 2015, les 21 derniers jours et depuis le début de l’épidémie



18. Beyla

Dynamique de l'épidémie

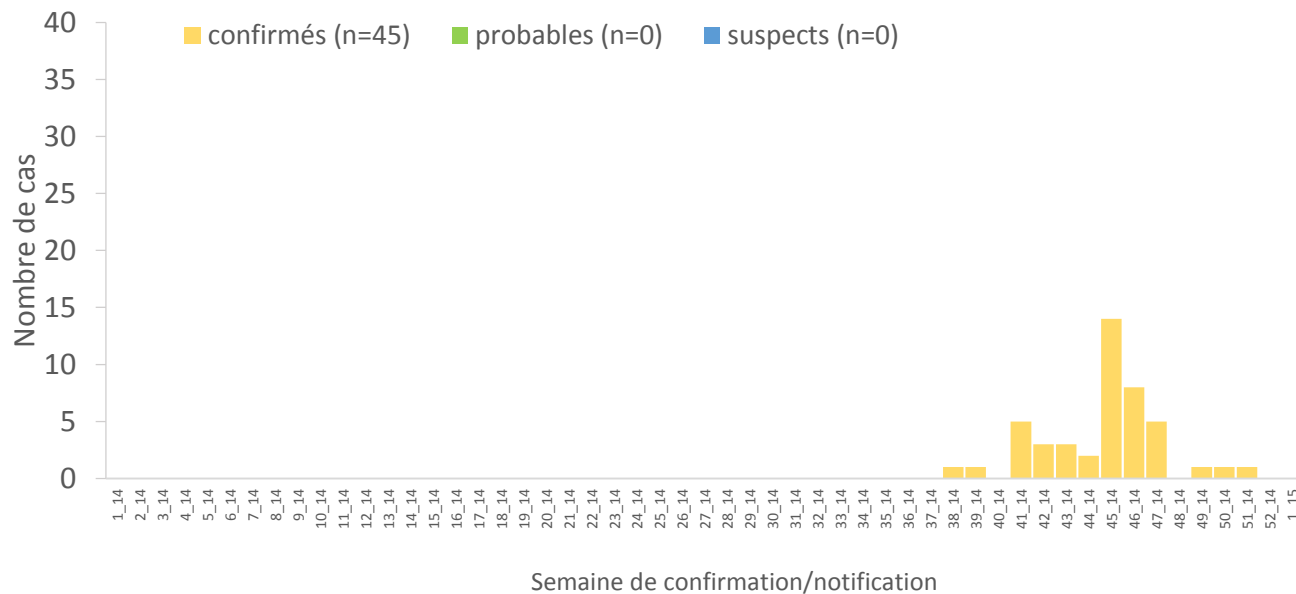
Nouveaux cas d'Ebola, décès, contacts à suivre et suivis et pourcentage de nouveaux cas issus des contacts enregistrés, Beyla, semaines 52, 2014 - 1, 2015

Cas		Semaine 52 2014	Semaine 1 2015
Nouveaux cas notifiés (source : fiches de notification et Labo)	Total	0	0
	Confirmés	0	0
	Probables	0	0
	Suspects	0	0
Parmi le personnel de santé	Confirmés	0	0
Décès			
Décès au CTE (source : CTE)	Confirmés	0	0
Décès communautaires (source : Labo)	Confirmés	0	0
Enterrements (source : rapports journaliers*)	Enterrements sécurisés	-	-
	- dont prélevés	-	-
	- dont positifs	-	-
	Enterrements non-sécurisés	-	-
Suivi des contacts enregistrés au dernier jour de la semaine			
(source : rapports journaliers*)	A suivre	95	96
	Suivis	95	96
	Non-suivis	0	0
	% suivis	100%	100%
% de nouveaux cas confirmés/probables qui étaient des contacts enregistrés*			
		(0/0)	(0/0)

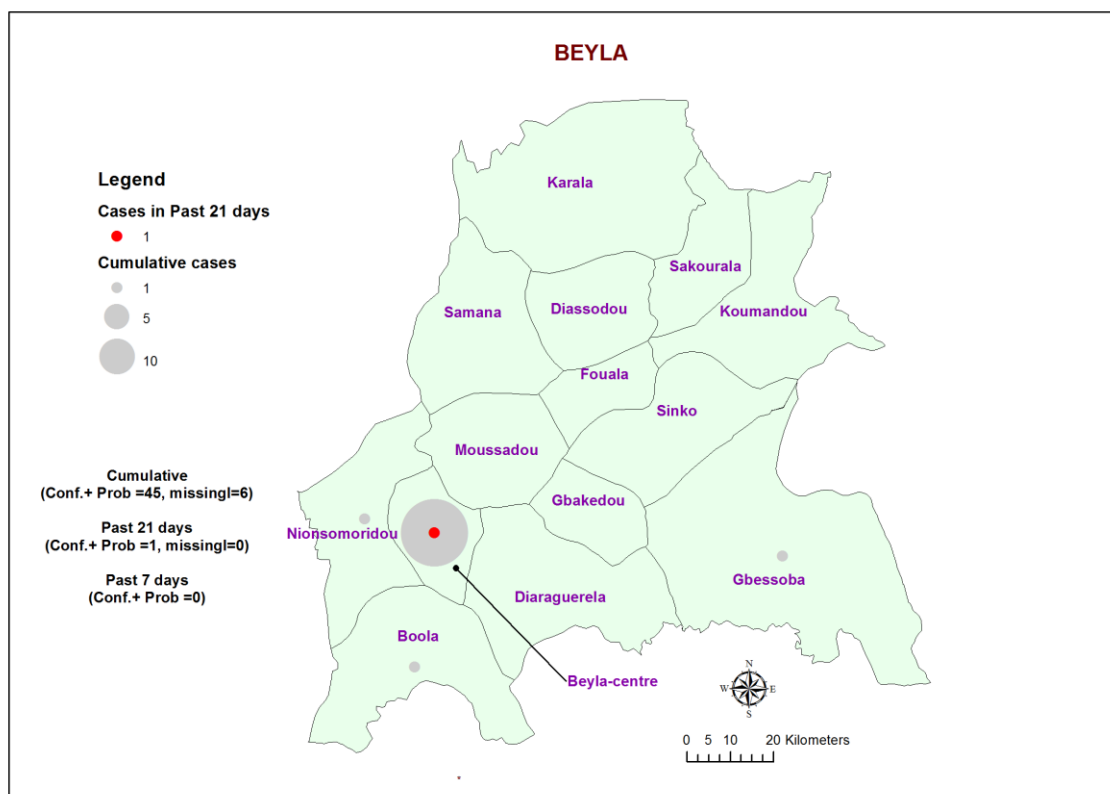
*données pour la semaine 52 mises à jour le 29 Décembre 2014

Indicateurs généraux

- a. Cas notifiés par semaine de confirmation (cas confirmés) ou notification (cas probables et suspects), Guinée, semaines 1, 2014 – 1, 2015 (documentation non-exhaustive des décès communautaires non-prélevés (cas probables))



- b. Répartition géographique des cas confirmés et probables d’Ebola par sous-préfecture pour la semaine 1, 2015, les 21 derniers jours et depuis le début de l’épidémie



19. Lola

Dynamique de l'épidémie

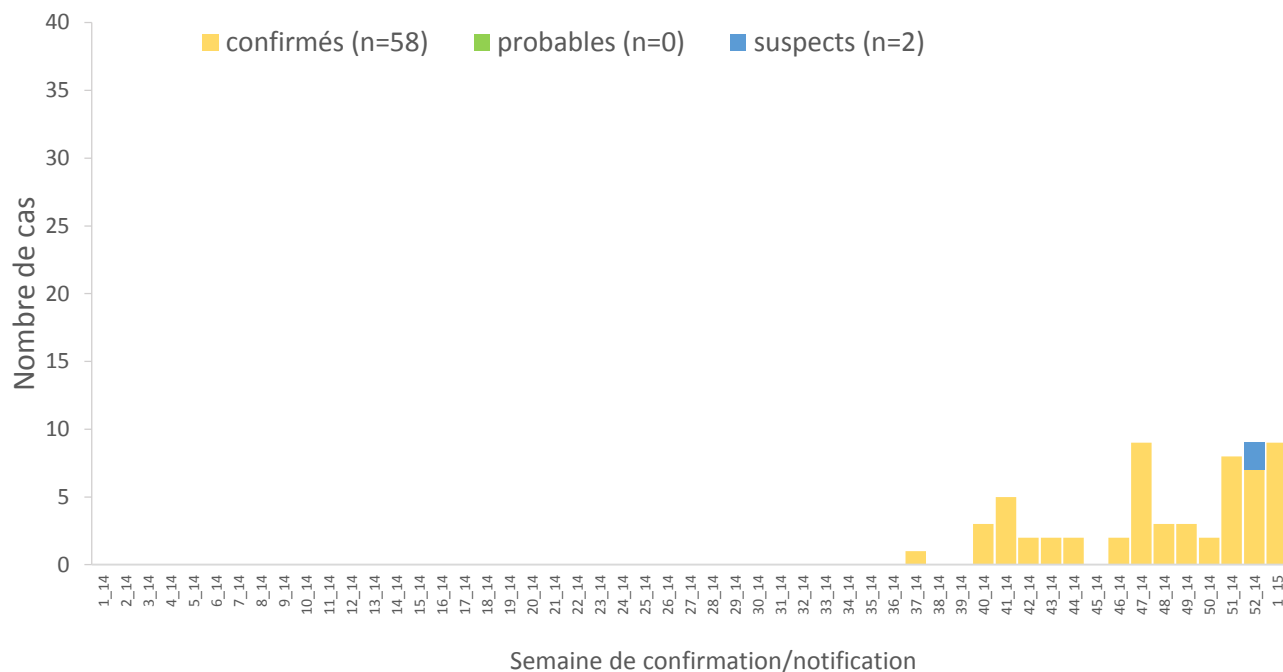
Nouveaux cas d'Ebola, décès, contacts à suivre et suivis et pourcentage de nouveaux cas issus des contacts enregistrés, Lola, semaines 52, 2014 - 1, 2015

Cas		Semaine 52 2014	Semaine 1 2015
Nouveaux cas notifiés (source : fiches de notification et Labo)	Total	9	9
	Confirmés	7	9
	Probables	0	0
	Suspects	2	0
Parmi le personnel de santé	Confirmés	1	0
Décès			
Décès au CTE (source : CTE)	Confirmés	5	7
Décès communautaires (source : Labo)	Confirmés	0	0
Enterrements (source : rapports journaliers*)	Enterrements sécurisés	3	3
	- dont prélevés	3	3
	- dont positifs	-	-
	Enterrements non-sécurisés	-	0
Suivi des contacts enregistrés au dernier jour de la semaine			
(source : rapports journaliers*)	A suivre	69	244
	Suivis	69	240
	Non-suivis	0	4
	% suivis	100%	98%
% de nouveaux cas confirmés/probables qui étaient des contacts enregistrés*			
		0% (0/5)	-

*données pour la semaine 52 mises à jour le 29 Décembre 2014

Indicateurs généraux

- a. Cas notifiés par semaine de confirmation (cas confirmés) ou notification (cas probables et suspects), Guinée, semaines 1, 2014 – 1, 2015 (documentation non-exhaustive des décès communautaires non-prélevés (cas probables))



- b. Répartition géographique des cas confirmés et probables d'Ebola par sous-préfecture pour la semaine 1, 2015, les 21 derniers jours et depuis le début de l'épidémie

