



Rapport de la Situation Epidémiologique Maladie a Virus Ebola en Guinée 14 Avril 2015

I. Points saillants

- **Deux (2)** nouveaux cas confirmés ont été notifiés ce jour provenant des préfectures de Coyah (**1 cas**) et de Fria (**1 cas**).
- **Soixante-quatre (64)** décès communautaires notifiés dont **trente-six (36)** sécurisés parmi lesquels **aucun cas positif**.

II. Dynamique de l'épidémie:

Table 1. Répartition des cas notifiés par préfecture le 14/04/2015, Guinée

Préfecture de résidence	Cas Confirmés	Cas Probables	Cas Suspects	Total
Conakry	0	0	1	1
Coyah	1	0	0	1
Forecariah	0	0	5	5
Fria	1	0	0	1
Kindia	0	0	2	2
Telimélé	0	0	1	1
TOTAL	2	0	9	11

Table 2. Décès communautaires notifiés à la date du 14/04/2015, Guinée

Décès Communautaires		Total décès
Enterrements Sécurisés	Enterrements Non-sécurisés	
36 (dont 00+)	28	64


Guinée - Epidémie de la Maladie à virus Ebola
Table 3. Situation des patients dans les centres de traitement et de transit fonctionnels, 14/04/2015, Guinée

	Conakry CTE	Coyah CTE	Macenta CTE	N'zerekore CTE	Kindia CTE	Kérouané CDT	Forécariah CTE	Siguiro CDT	Conakry CTS	Total
Cas confirmés	6	14	0	0	1	0	0	0	1	22
Cas suspects	10	4	0	0	3	0	7	0	0	24
Sorties guéris	3	2	0	0	0	0	0	0	0	5
Décédés	1	0	0	0	0	0	0	0	0	1
Total hospitalisés au CTE	16	18	0	0	4	0	7	0	1	46

Table 4. Capacité des CTEs et CDTs en Lits, 14/04/2015, Guinée

Centres	Section Suspects (Lits)	Section Probable (Lits)	Section Confirmé (Lits)	Total (Lits)
CTE Donka	21	4	25	50
CTE Coyah	12	8	40	60
CTE Macenta	12	8	30	50
CTE N'Zerekore	12	8	30	50
CDT Siguiro	4	6	10	20
CTE Forécariah	3	4	19	26
CDT Kérouané	4	6	10	20
CTE Beyla	12	8	30	50
CTS Conakry	0	0	8	8
CTE Kindia	8	8	46	62
Total	88	60	248	396

Table 5. Etats des Laboratoires, 14/04/2015, Guinée

N°	Laboratoires	Etat du Laboratoire
1	CTE Conakry	Fonctionnel
2	CTS Conakry	Fonctionnel
3	CTE Macenta	Fonctionnel
4	CTE Kindia	Fonctionnel
5	CTE Coyah	Fonctionnel
6	CTE Forecariah	Fonctionnel



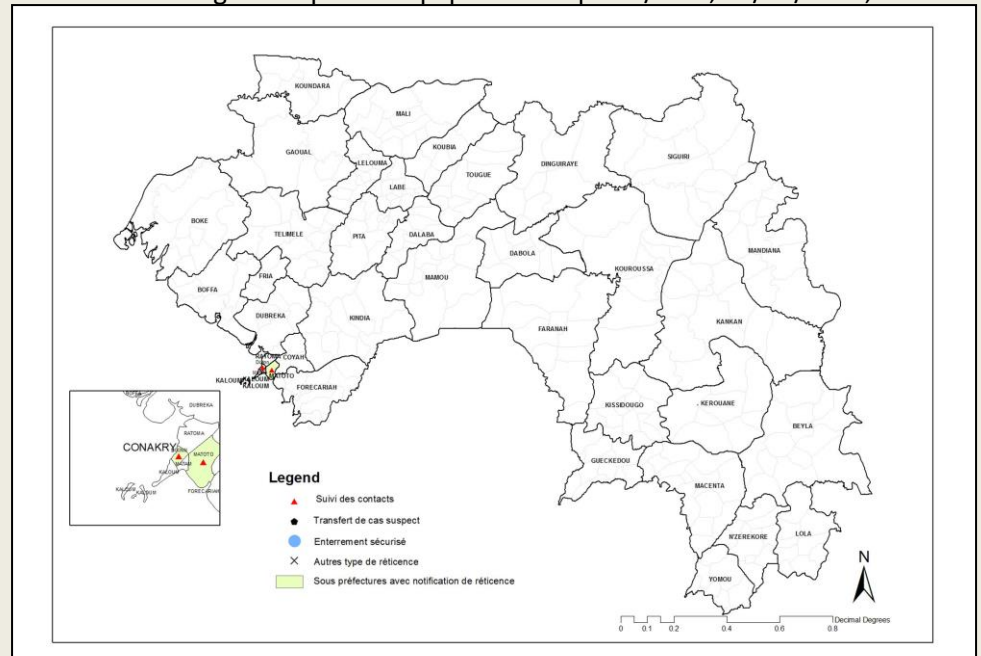
Guinée - Epidémie de la Maladie à virus Ebola

Table 6. Situation du suivi des contacts, 14/04/2015, Guinée

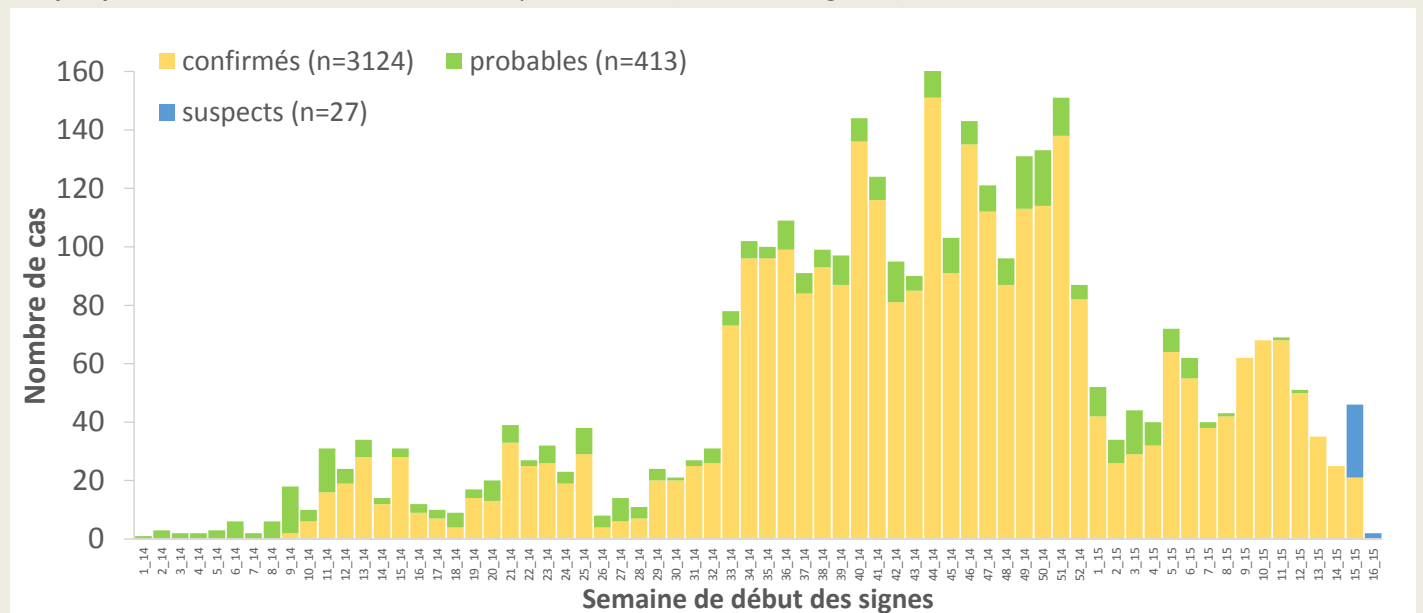
Contacts	Nombre
Nouveaux contacts du jour	54
Nombre de contacts sortis ce jour	241
Contacts à suivre	2 363
Contacts suivis	2 289
% suivis	97

Carte 1. Sous-préfectures où des réticences ont été signalées par les équipes de la riposte/suivi, 14/04/2015, Guinée

CONAKRY	Dixinn (Port)
	Matoto (Gbessia-centre)



Graphique 1. Distribution des cas notifiés, par semaine (début des signes*), 30/12/2013 – 14/04/2015, Guinée

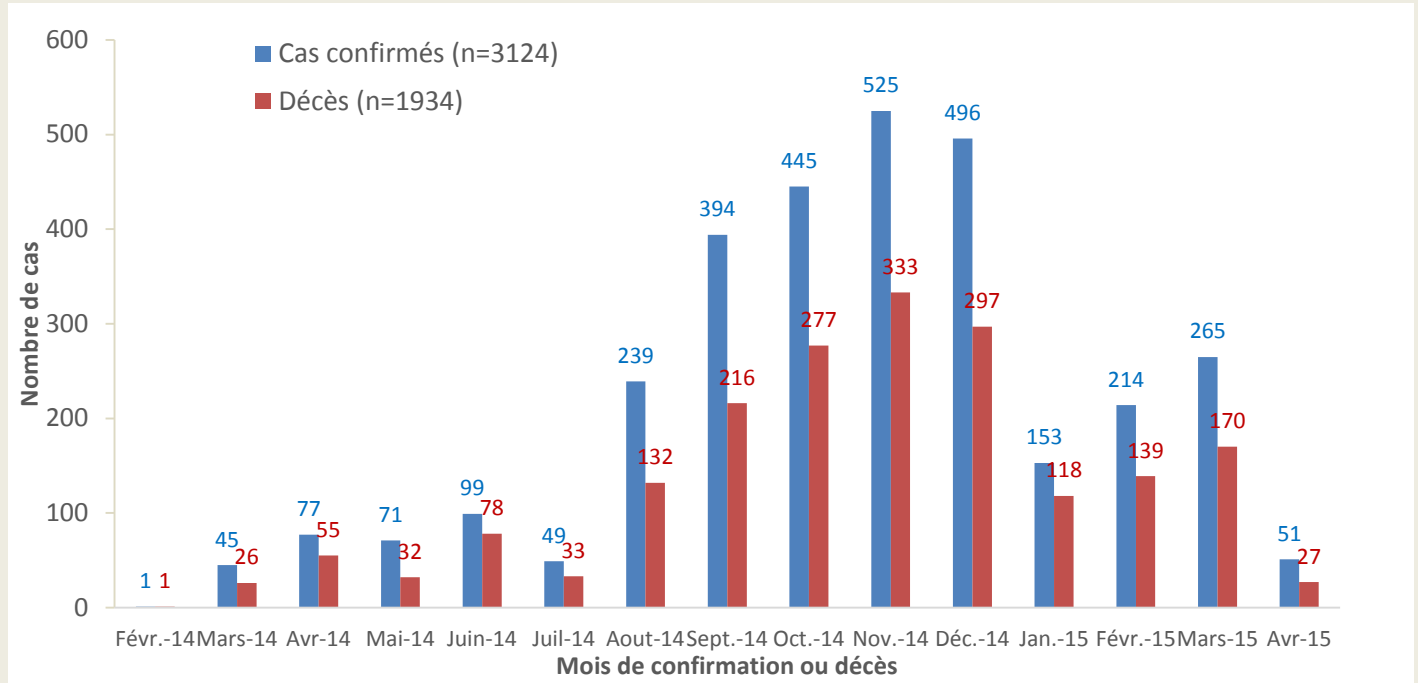


*Valeurs manquantes pour date de début des signes =2

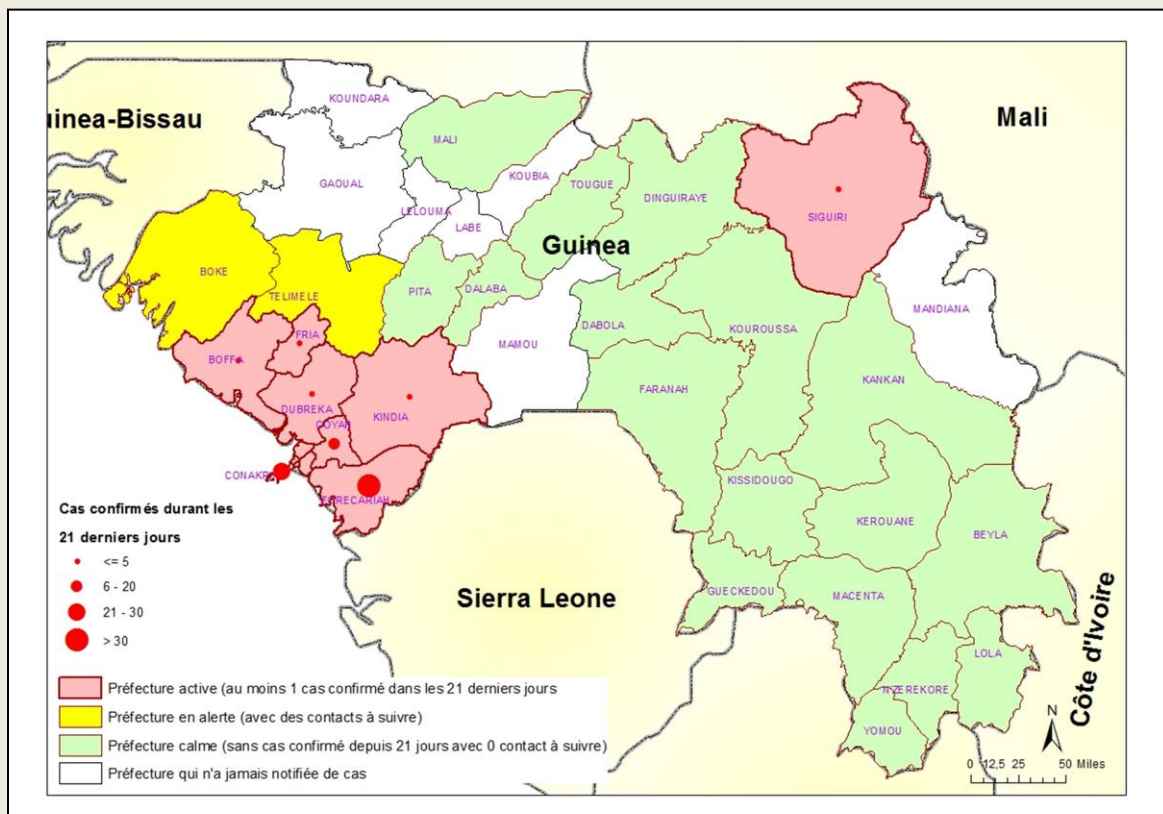


Guinée - Epidémie de la Maladie à virus Ebola

Graphique 2. Distribution des cas confirmés et décès, par mois de confirmation et décès, 30/12/2013-14/04/2015, Guinée



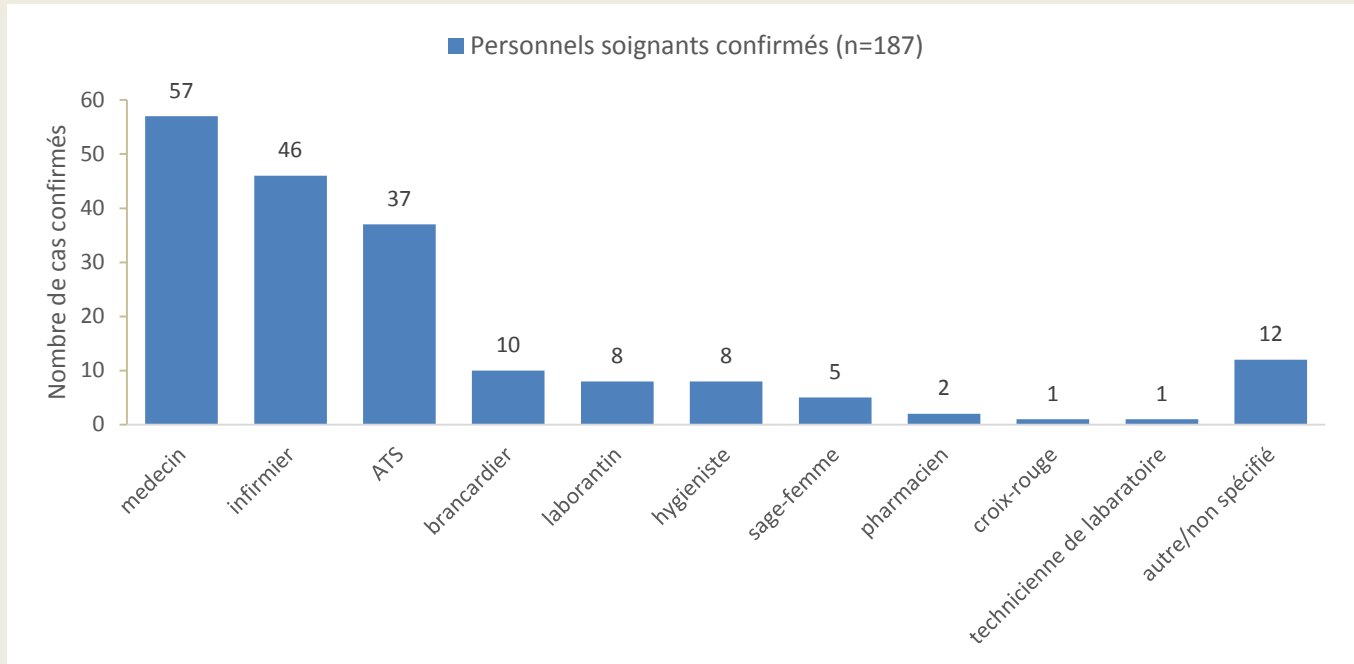
Carte 2. Répartition par préfectures des cas confirmés et classification des préfectures selon le niveau d'alerte, 25/03/2015-14/04/2015 (21 jours), Guinée



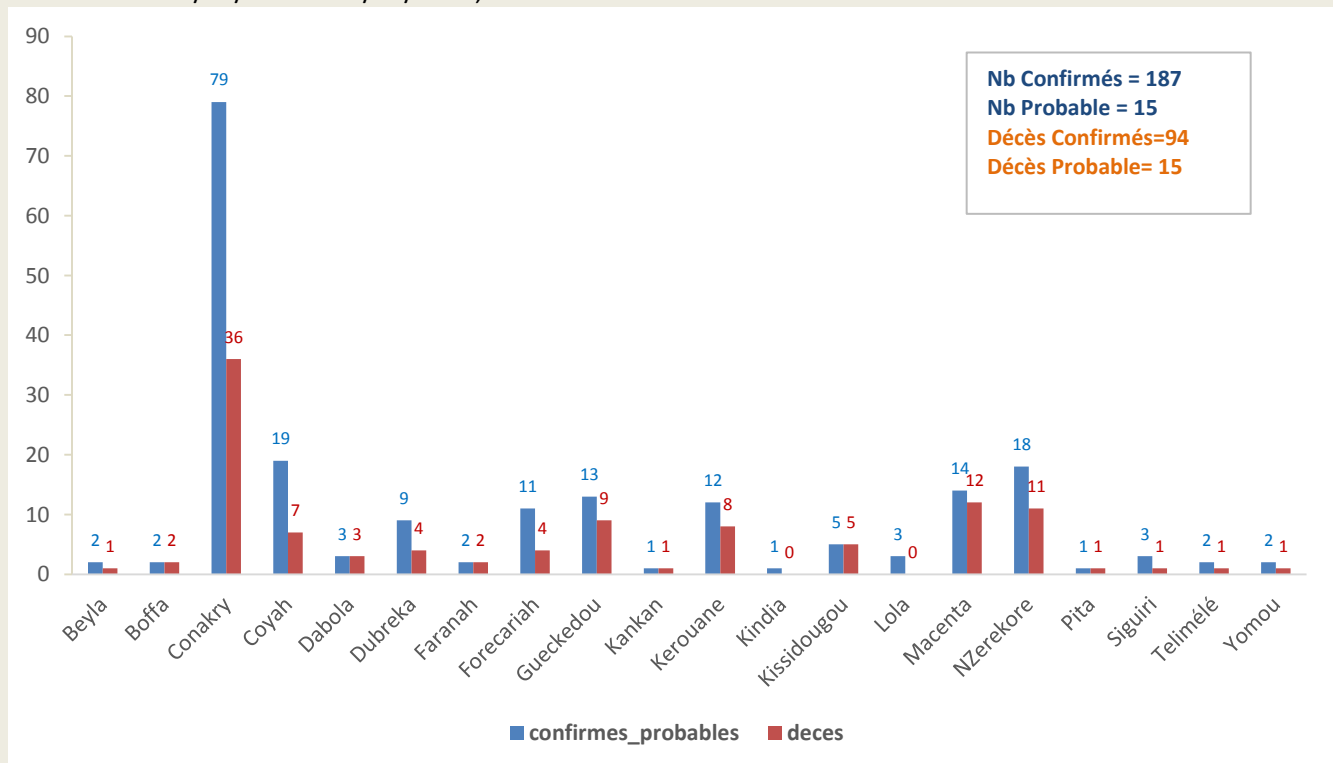


Guinée - Epidémie de la Maladie à virus Ebola

Graphique 3. Répartition par statut professionnel /confirmation des cas confirmés parmi le personnel de santé (N=187), 30/12/2013 – 14/04/2015, Guinée



Graphique 4. Distribution par préfecture des cas confirmés et probables parmi le personnel de santé, 30/12/2013 – 14/04/2015, Guinée





Guinée - Epidémie de la Maladie à virus Ebola

Graphique 5. Evolution hebdomadaire selon le statut final des patients, 30/12/2013 –14/04/2015, Guinée

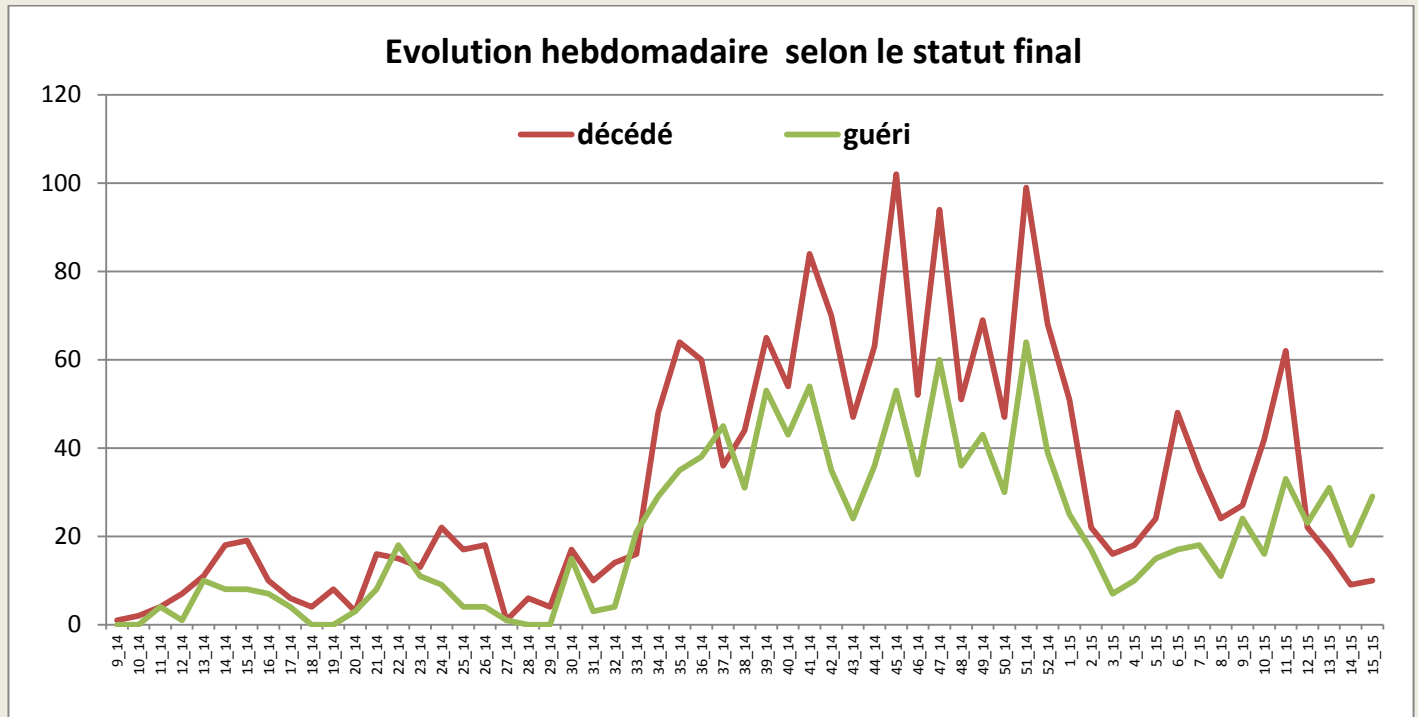


Table 7. Situation globale des cas confirmés, probables et suspects, 14/04/2015, Guinée

Guinée 14/04/2015 18:00		
Classification épidémiologique	Nombre	Décédé
Confirmé	3124	1934 (61,9 %)
Probable	414	414 (100,0 %)
Suspect	28	0 (0,0 %)
Total	3566	2348 (65,8 %)

Note: L'augmentation du nombre total de cas probables s'explique en partie par la mise en place du nouveau système de notification des décès communautaires non-prélevés avec lien épidémiologique avéré



Guinée - Epidémie de la Maladie à virus Ebola

Données épidémiologiques, Ebola_Guinée 14/04/2015

Description	Totaux	Conakry	Guéckedou	Macenta	Dabola	Kissidougou	Dingiraye	Telliméle	Boffa	Kouroussa	Sigiri	Pita	Nzérékoré	Yomou	Dubréka	Forécariah	Kerouane	Coyah	Dalaba	Beyla	Kindia	Lola	Boke	Mamou	Mali	Faranah	Kankan	Fria	Koundara	Gaoual	Tougué
Nouveaux cas enregistrés ce jour*																															
Nouveaux Cas suspects	9	1						1								5					2										
Nouveaux Cas Probables	0																														
Nouveaux Cas confirmés	2																	1									1				
Total des nouveaux cas enregistrés ce jour	11	1	0	0	0	0	0	1	0	0	0	0	0	0	0	5	0	1	0	0	2	0	0	0	0	0	1	0	0	0	0
Cumul des cas																															
Total des Cas suspects	28	4	0	0	0	0	0	1	0	0	0	0	0	0	0	17	0	2	0	0	3	0	1	0	0	0	0	0	0	0	0
Total des Cas Probables	414	34	112	27	5	21	1	3	17	2	8	1	43	0	8	45	1	7	0	0	35	18	1	0	0	24	1	0	0	0	0
Total des Cas confirmés	3124	533	269	718	8	100	0	40	35	18	26	7	213	11	116	318	160	234	9	46	78	93	1	0	5	46	31	7	0	0	2
Cumul (des cas confirmés, probables et suspects)	3566	571	381	745	13	121	1	44	52	20	34	8	256	11	124	380	161	243	9	46	116	111	3	0	5	70	32	7	0	2	
Décès																															
Nouveaux décès confirmés ce jour*	1								1																						
Nouveaux décès probables ce jour*	0																														
Total des décès probables	414	34	112	27	5	21	1	3	17	2	8	1	43	0	8	45	1	7	0	0	35	18	1	0	0	24	1	0	0	0	0
Total des décès confirmés	1934	264	203	475	8	71	0	17	25	11	16	3	138	5	69	200	97	129	2	27	50	66	0	0	3	31	20	3	0	0	1
Cumul des décès (probables et confirmés)	2348	298	315	502	13	92	1	20	42	13	24	4	181	5	77	245	98	136	2	27	85	84	1	0	3	55	21	3	0	1	
Letalité des cas confirmés	62%	50%	75%	66%	100%	71%		43%	71%	61%	62%	43%	65%	45%	59%	63%	61%	55%	22%	59%	64%	71%	0%		60%	67%	65%	43%		50%	
Agents de sante																															
Nouveaux cas confirmés enregistrés parmi les agents de santé ce jour*	0																														
Cumul des cas confirmés parmi les agents de santé	187	74	8	13	3	5	0	1	2	0	3	1	18	2	9	9	12	19	0	2	1	3	0	0	0	1	1	0	0	0	0
Cumul des cas probables parmi les agents de santé	15	5	5	1	0	0	0	1	0	0	0	0	0	0	0	0	2	0	0	0	0	0	0	0	0	1	0	0	0	0	0
Cumul (des cas confirmés et probables) parmi les agents de santé	202	79	13	14	3	5	0	2	2	0	3	1	18	2	9	9	14	19	0	2	1	3	0	0	0	2	1	0	0	0	0
Nouveaux décès enregistrés parmi les agents de santé ce jour	0	0	0	0	0	0	0	0	0	0	0	0	0	0	0	0	0	0	0	0	0	0	0	0	0	0	0	0	0	0	0
Cumul des décès confirme parmi les agents de santé	94	31	4	11	3	5	0	0	1	0	1	1	11	1	4	2	8	7	0	1	0	0	1	0	0	1	1	0	0	0	0
Cumul des décès (Confirmes + probables) parmi les agents de sante	109	36	9	12	3	5	0	1	1	0	1	1	11	1	4	4	8	7	0	1	0	0	1	0	0	2	1	0	0	0	0
Admissions et sorties CTE																															
Nouvelles admissions au CTE ce jour*	16	6														3		4			3										
Nombre total des cas hospitalisés dans le CTE	45	16	0	0	0	0	0	0	0	0	0	0	0	0	0	7	0	18	0	0	4	0	0	0	0	0	0	0	0	0	0
Nombre total des sorties ce jour du CTE	19	12	0	0	0	0	0	0	0	0	0	0	0	0	0	3	0	4	0	0	0	0	0	0	0	0	0	0	0	0	0
Cumul des admissions au CTE	5416	1737	1528	1391	0	0	0	0	0	0	8	3	126	0	0	292	12	288	0	0	31	0	0	0	0	0	0	0	0	0	0
Contacts																															
Nouveaux contacts enregistrés ce jour*	54	1	0	0	0	0	0	0	0	0	0	0	0	0	0	51	0	0	0	0	1	0	0	0	0	0	0	1	0	0	0
Nombre de contacts sortis ce jour	241	56						0	4		0				0	174		7		0		0					0				
Nombre de contacts a suivre ce jour	2363	591						44	90		10				52	895		103			218		1						359		
Nombre de contacts suivis ce jour	2289	571						44	86		10				50	891		78			209		1						349		
Pourcentage des contacts suivis (%)	97	97%						100%	96%		100%				96%	100%		76%			96%		100%					97%			
Laboratoire																															
Nombre d'échantillons collectes ce jour	95	59		2														30			4										
Nombre d'échantillons en cours de test	0	0	0	0									0					0			0										
Total des échantillons testés	9117	5224	2393	251									115					1027			107										
Date de confirmation du dernier cas		12/04/2015	20/12/2014	26/02/2015	20/12/2014	7/02/2015		30/12/2014	9/04/2015	9/12/2014	26/03/2015	5/10/2014	23/01/2015	7/09/2014	3/04/2015	13/01/2015	30/12/2014	14/04/2015	9/10/2014	8/01/2015	11/04/2015	23/02/2015	9/10/2014	10/02/2015	20/01/2015	20/01/2015	11/01/2015	14/04/2015		1/02/2015	

*les données sur les nouveaux cas et les contacts sont déjà prises en compte dans le cumul.

NB : Noter que dans le SiteRep N°363, deux (2) doublons ont été comptabilisés par 2 laboratoires différents (Donka et Coyah) au niveau des cas confirmés des préfectures de Forécariah et de Coyah