



Rapport de la Situation Epidémiologique

Maladie a Virus Ebola en Guinée

13 Avril 2015

I. Points saillants

- Transfèrement d'un cas suspect (contact connu et suivi) au village Balaya-Tanènè, Coyah, au CTE de Coyah (Wonkifon)
- **Sept (7)** nouveaux cas confirmés ont été notifiés ce jour provenant tous de la préfecture de Forécariah dont **un (1) décès communautaire positif**.
- **Quarante-huit (48)** décès communautaires notifiés dont **vingt-trois (23)** sécurisés parmi lesquels **un (1)** cas positif.

II. Dynamique de l'épidémie:

Table 1. Répartition des cas notifiés par préfecture au 13/04/2015, Guinée

Préfecture de résidence	Cas Confirmés	Cas Probables	Cas Suspects	Total
Conakry	0	0	4	4
Boké	0	0	1	1
Coyah	0	0	1	1
Forecariah	7	0	8	15
TOTAL	7	0	14	21

Table 2. Décès communautaires notifiés à la date du 13/04/2015, Guinée

Décès Communautaires		Total décès
Enterrements Sécurisés	Enterrements Non-sécurisés	
23 (dont 01+)	25	48



Guinée - Epidémie de la Maladie à virus Ebola

Table 3. Situation des patients dans les centres de traitement et de transit fonctionnels, 13/04/2015, Guinée

	Conakry CTE	Coyah CTE	Macenta CTE	N'zerekore CTE	Kindia CTE	Kérouané CDT	Forécariah CTE	Siguiiri CDT	Conakry CTS	Total
Cas confirmés	10	11	0	0	1	0	0	0	1	23
Cas suspects	12	7	0	0	0	0	9	0	1	29
Sorties guéris	1	0	0	0	0	0	0	0	0	1
Décédés	0	0	0	0	0	0	0	0	0	0
Total hospitalisés au CTE	22	18	0	0	1	0	9	0	2	52

Table 4. Capacité des CTEs et CDTs en Lits, 13/04/2015, Guinée

Centres	Section Suspects (Lits)	Section Probable (Lits)	Section Confirmé (Lits)	Total (Lits)
CTE Donka	21	4	25	50
CTE Coyah	12	8	40	60
CTE Macenta	12	8	30	50
CTE N'Zerekore	12	8	30	50
CDT Siguiiri	4	6	10	20
CTE Forécariah	3	4	19	26
CDT Kérouané	4	6	10	20
CTE Beyla	12	8	30	50
CTS Conakry	0	0	8	8
CTE Kindia	8	8	46	62
Total	88	60	248	396

Table 5. Etats des Laboratoires, 13/04/2015, Guinée

N°	Laboratoires	Etat du Laboratoire
1	CTE Conakry	Fonctionnel
2	CTS Conakry	Fonctionnel
3	CTE Macenta	Fonctionnel
4	CTE Kindia	Fonctionnel
5	CTE Coyah	Fonctionnel
6	CTE Forecariah	Fonctionnel



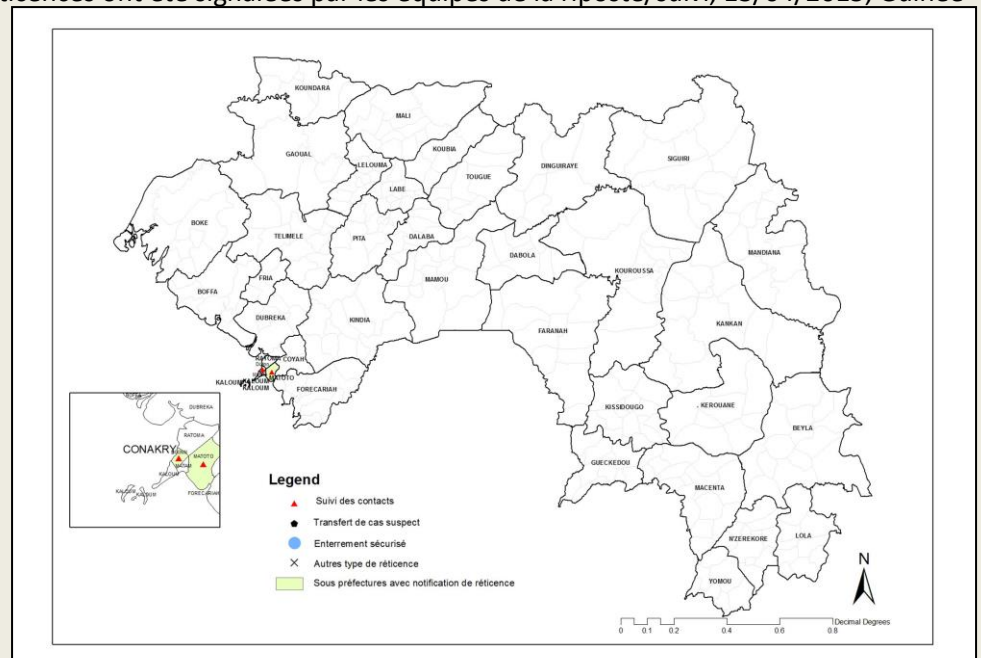
Guinée - Epidémie de la Maladie à virus Ebola

Table 6. Situation du suivi des contacts, 13/04/2015, Guinée

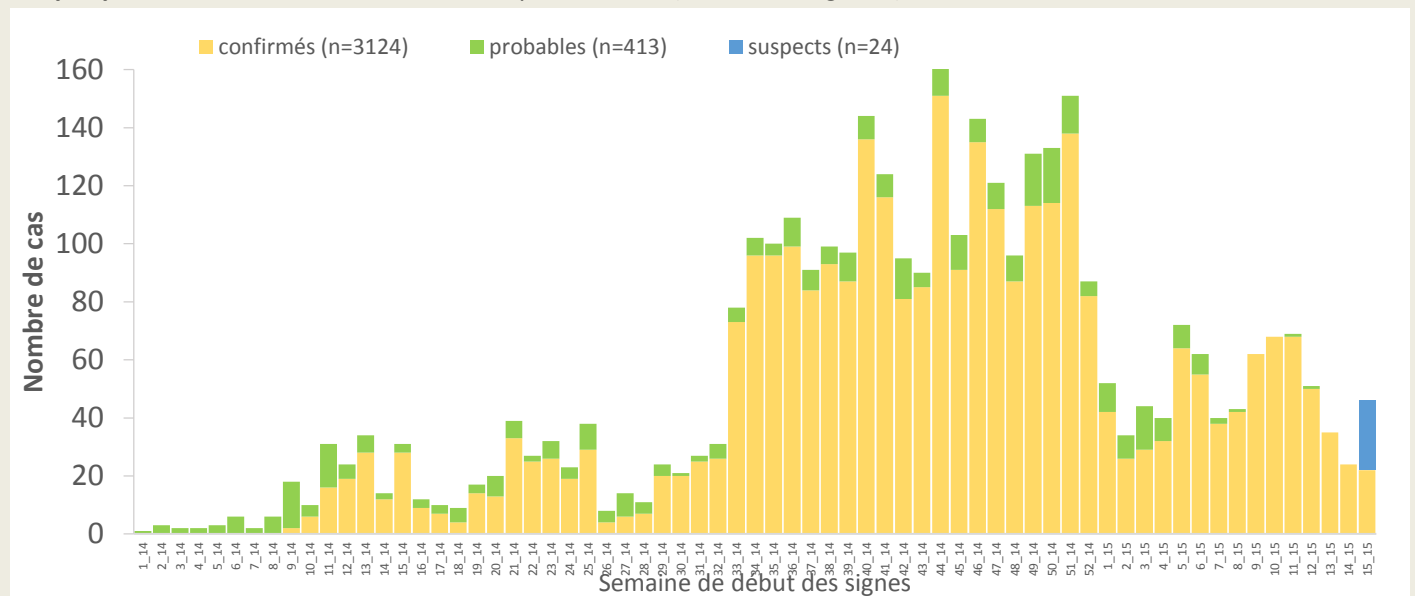
Contacts	Nombre
Nouveaux contacts du jour	126
Nombre de contacts sortis ce jour	64
Contacts à suivre	2 346
Contacts suivis	2 234
% suivis	95

Carte 1. Sous-préfectures où des réticences ont été signalées par les équipes de la riposte/suivi, 13/04/2015, Guinée

CONAKRY	Dixinn (Port)
	Matoto (Gbessia-centre)



Graphique 1. Distribution des cas notifiés, par semaine (début des signes*), 30/12/2013 – 13/04/2015, Guinée

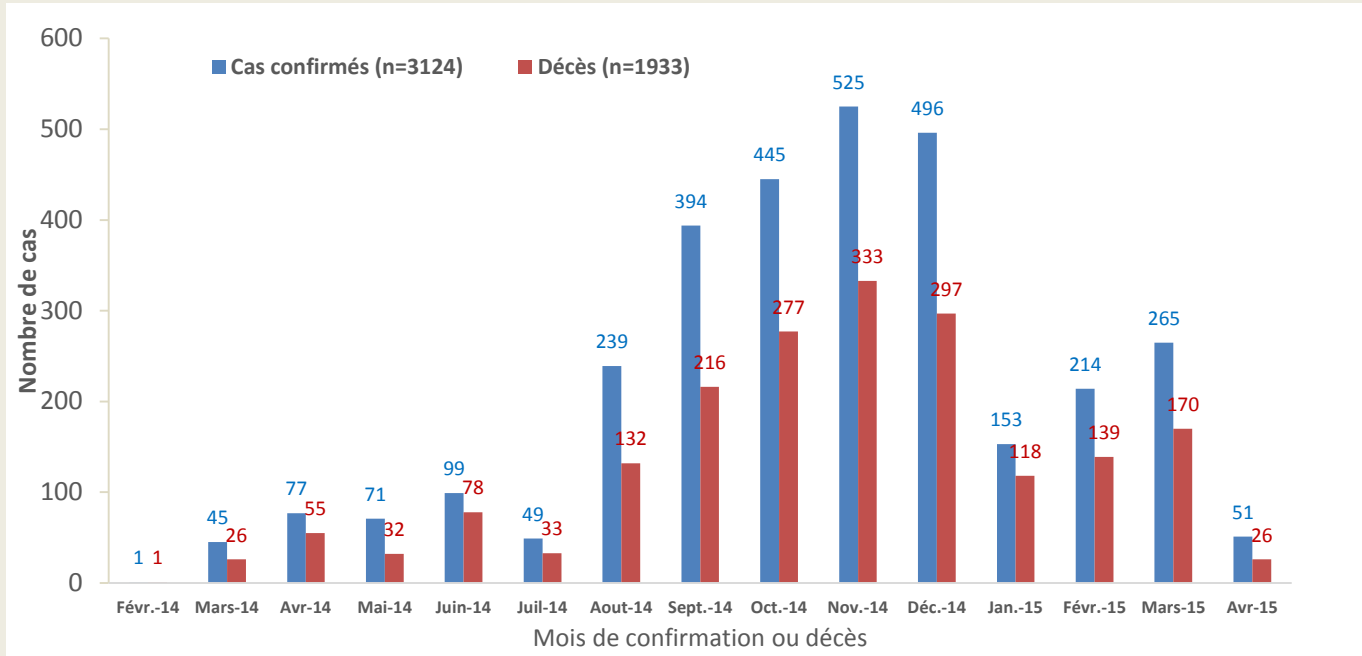


*Valeurs manquantes pour date de début des signes =3

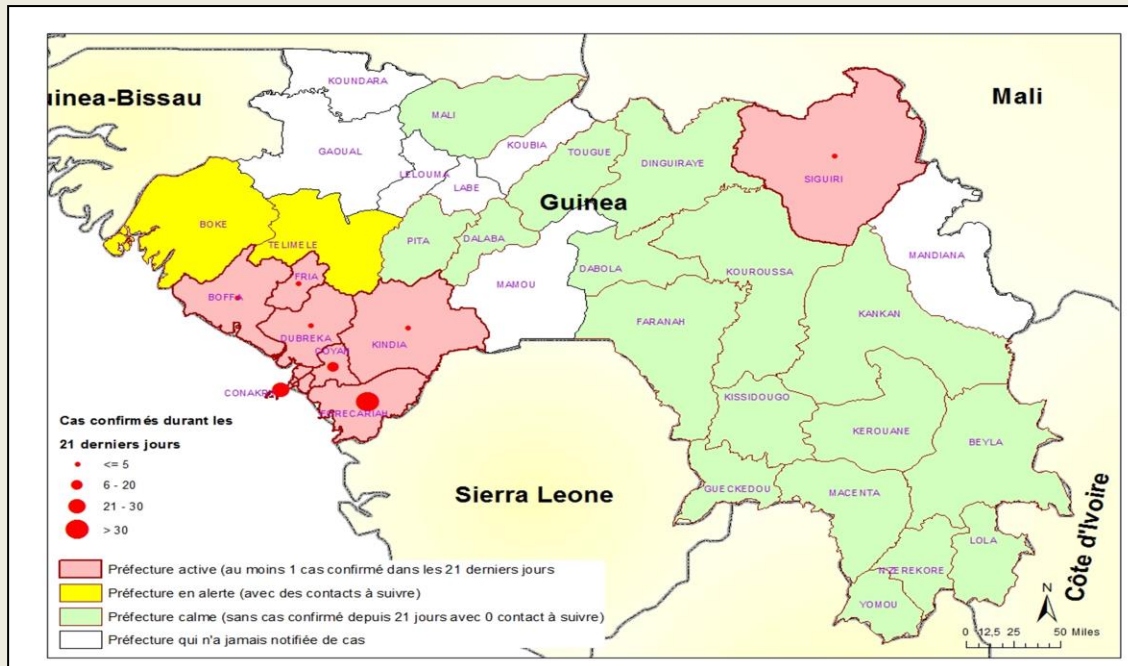


Guinée - Epidémie de la Maladie à virus Ebola

Graphique 2. Distribution des cas confirmés et décès, par mois de confirmation et décès, 30/12/2013-13/04/2015, Guinée



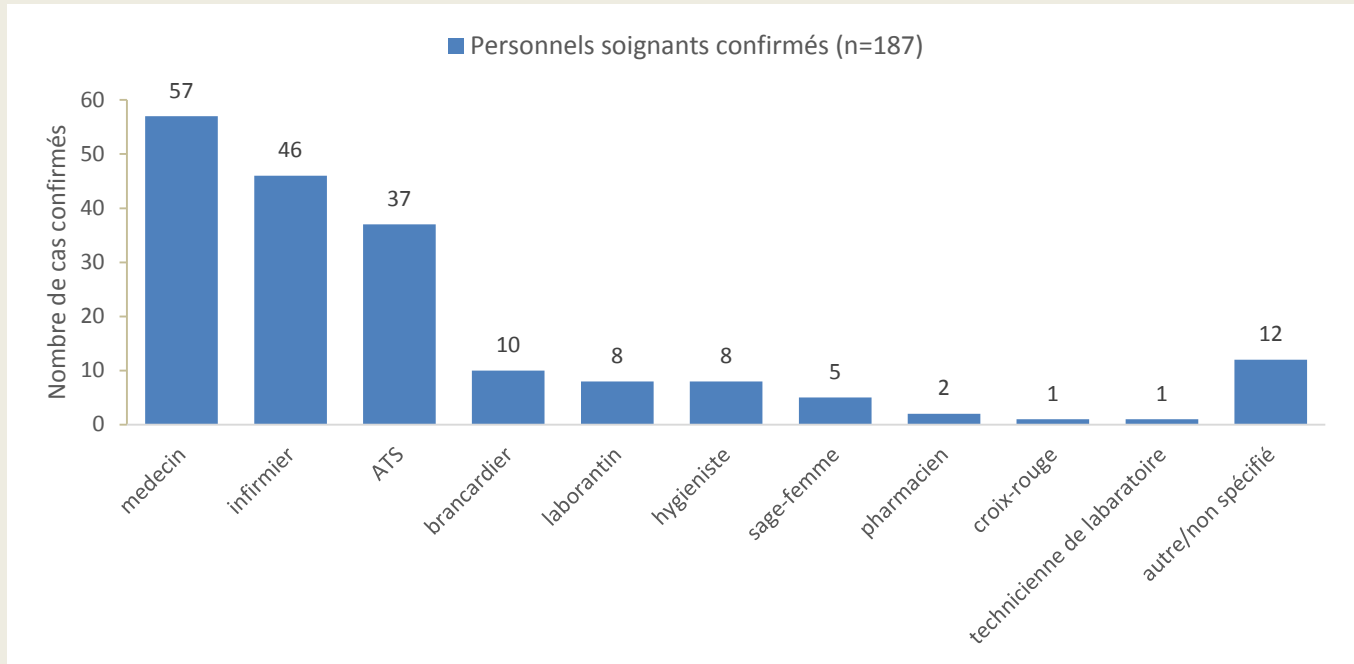
Carte 2. Répartition par préfectures des cas confirmés et classification des préfectures selon le niveau d'alerte, 24/03/2015-13/04/2015 (21 jours), Guinée



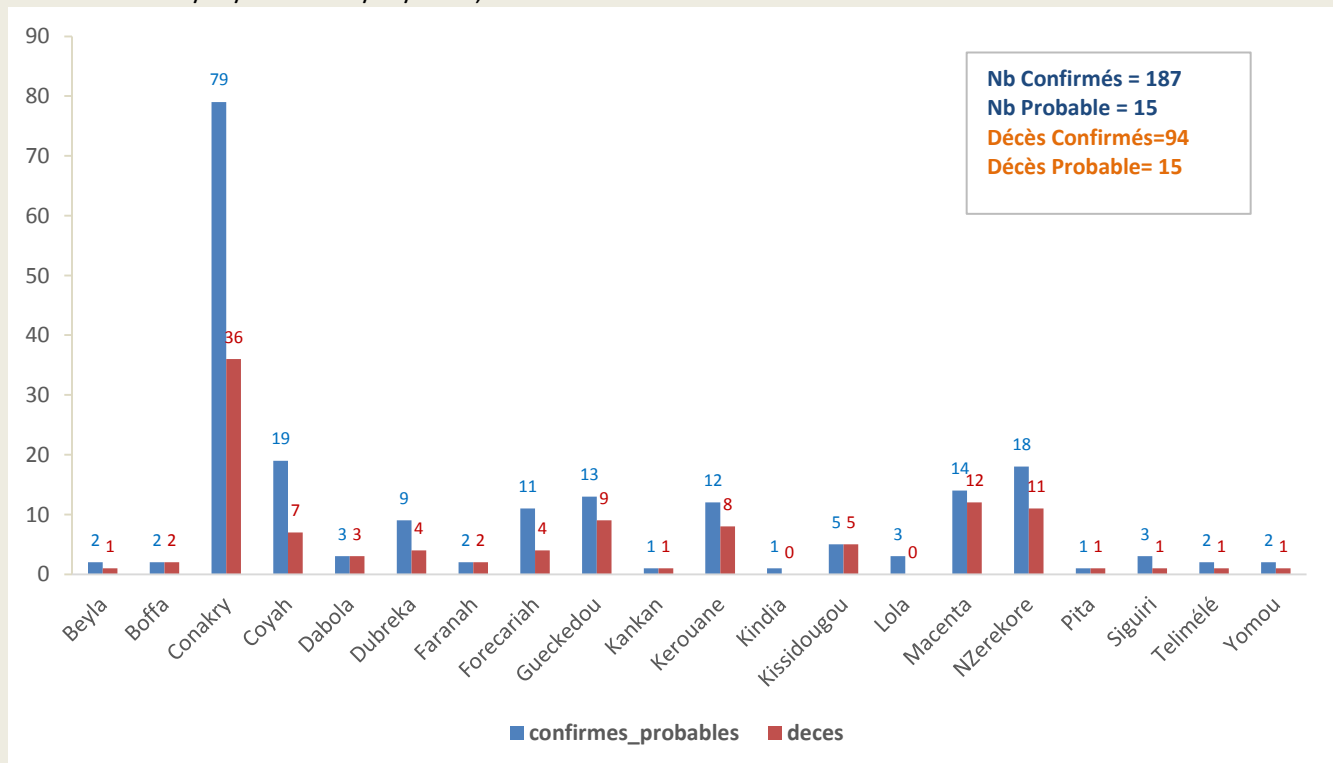


Guinée - Epidémie de la Maladie à virus Ebola

Graphique 3. Répartition par statut professionnel /confirmation des cas confirmés parmi le personnel de santé (N=187), 30/12/2013 – 13/04/2015, Guinée



Graphique 4. Distribution par préfecture des cas confirmés et probables parmi le personnel de santé, 30/12/2013 – 13/04/2015, Guinée





Guinée - Epidémie de la Maladie à virus Ebola

Graphique 5. Evolution hebdomadaire selon le statut final des patients, (N=3124), 30/12/2013 –13/04/2015, Guinée

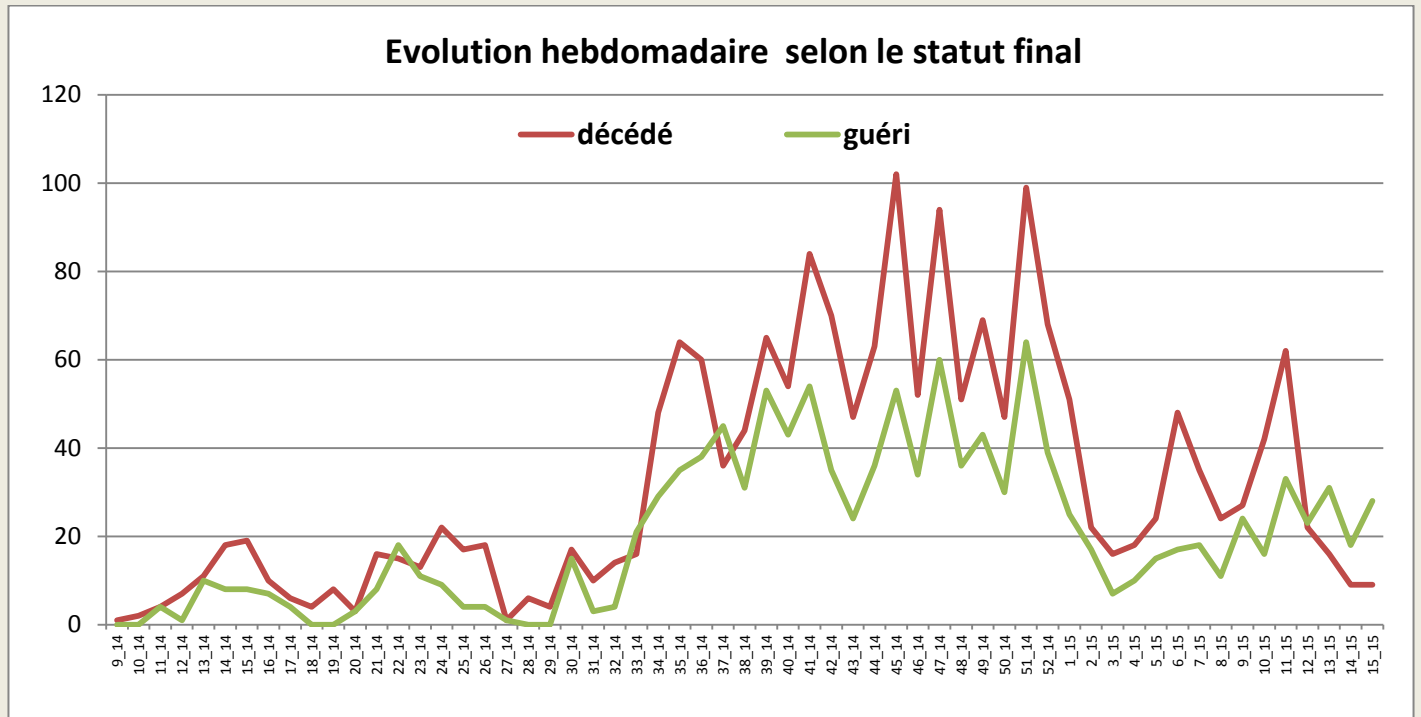


Table 7. Situation globale des cas confirmés, probables et suspects, 13/04/2015, Guinée

Guinée 13/04/2015 18:00		
Classification épidémiologique	Nombre	Décédé
Confirmé	3124	1933 (61.9 %)
Probable	414	414 (100.0 %)
Suspect	26	0 (0.0 %)
Total	3564	2347 (65.9 %)

Note: L'augmentation du nombre total de cas probables s'explique en partie par la mise en place du nouveau système de notification des décès communautaires non-prélevés avec lien épidémiologique avéré

