



Rapport de la Situation Epidémiologique Maladie a Virus Ebola en Guinée 08 Avril 2015

I. Points saillants

- **Trois (3)** nouveaux cas confirmés ont été notifiés ce jour provenant de la préfecture de Forécariah dont **un (1)** décès communautaire confirmé sécurisé.
- **Quarante-huit (48)** décès communautaires notifiés dont **quarante-quatre (44)** sécurisés parmi lesquels **un (1)** positif.

II. Dynamique de l'épidémie:

Table 1. Répartition des cas notifiés par préfecture le 08/04/2015, Guinée

Préfecture de résidence	Cas Confirmés	Cas Probables	Cas Suspects	Total
Conakry	0	0	2	2
Coyah	0	0	3	3
Dubreka	0	0	2	2
Forecariah	3	0	2	5
TOTAL	3	0	9	12

Table 2. Décès communautaires notifiés à la date du 08/04/2015, Guinée

Décès Communautaires		Total décès
Enterrements Sécurisés	Enterrements Non-sécurisés	
44 (dont 01+)	4	48


Guinée - Epidémie de la Maladie à virus Ebola
Table 3. Situation des patients dans les centres de traitement et de transit fonctionnels, 08/04/2015, Guinée

	Conakry CTE	Coyah CTE	Macenta CTE	N'zerekore CTE	Kindia CTE	Kérouané CDT	Forécariah CDT	Siguiro CDT	Conakry CTS	Total
Cas confirmés	5	6	0	0	1	0	0	1	3	16
Cas suspects	4	4	0	0	2	0	4	0	0	14
Sorties guéris	1	0	0	0	0	0	0	0	0	1
Décédés	1	0	0	0	0	0	0	0	0	1
Total hospitalisés au CTE	9	10	0	0	3	0	4	1	3	30

Table 4. Capacité des CTEs et CDTs en Lits, 08/04/2015, Guinée

Centres	Section Suspects (Lits)	Section Probable (Lits)	Section Confirmé (Lits)	Total (Lits)
CTE Donka	21	4	25	50
CTE Coyah	12	8	40	60
CTE Macenta	12	8	30	50
CTE N'Zerekore	12	8	30	50
CDT Siguiro	4	6	10	20
CDT Forécariah	3	4	19	26
CDT Kérouané	4	6	10	20
CTE Beyla	12	8	30	50
CTS Conakry	0	0	8	8
CTE Kindia	8	8	46	62
Total	88	60	248	396

Table 5. Etats des Laboratoires, 08/04/2015, Guinée

N°	Laboratoires	Etat du Laboratoire
1	CTE Conakry	Fonctionnel
2	CTS Conakry	Fonctionnel
3	CTE Macenta	Fonctionnel
4	CTE Kindia	Fonctionnel
5	CTE Coyah	Fonctionnel
6	CDT Beyla	Fonctionnel



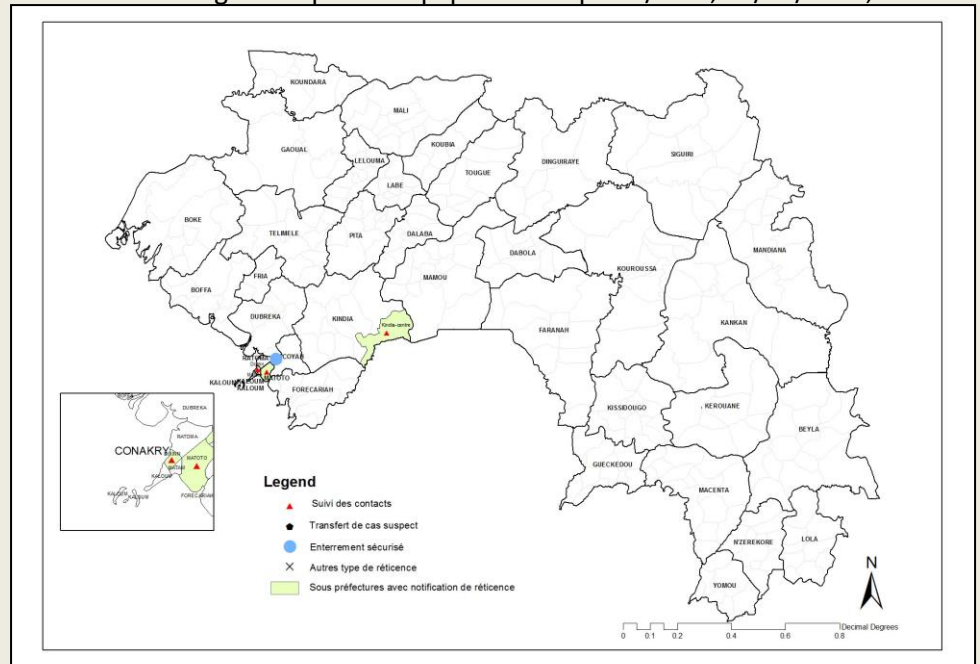
Guinée - Epidémie de la Maladie à virus Ebola

Table 6. Situation du suivi des contacts, 08/04/2015, Guinée

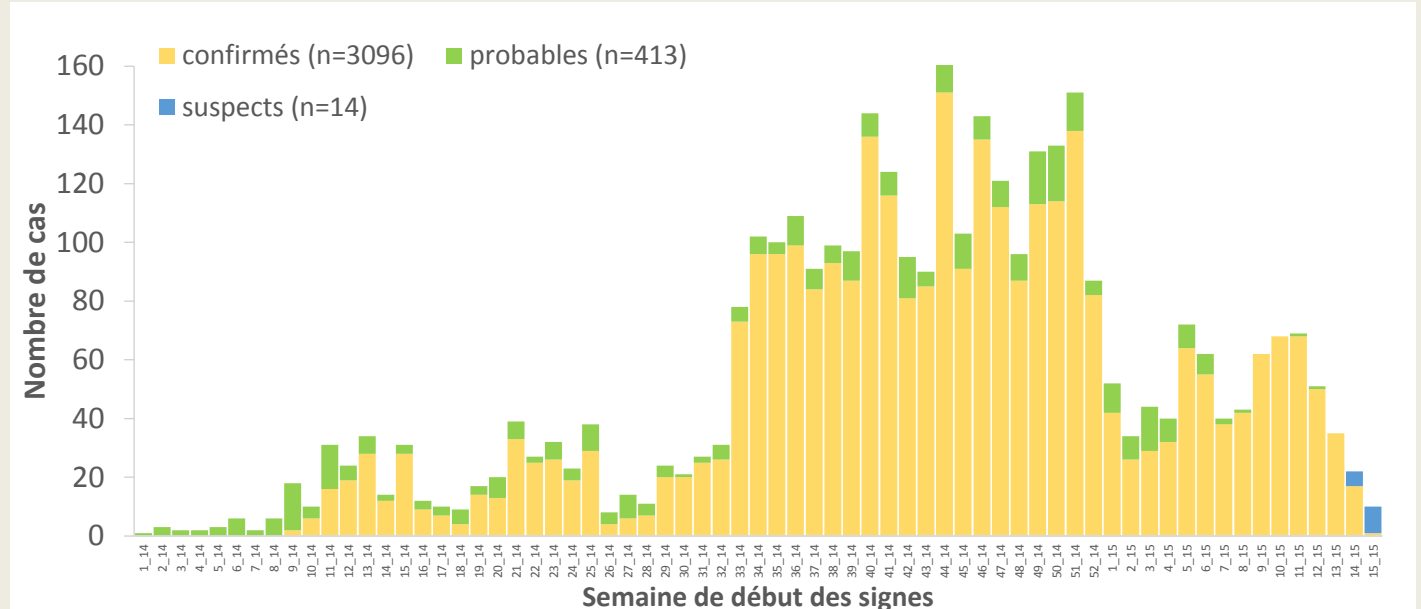
Contacts	Nombre
Nouveaux contacts du jour	123
Nombre de contacts sortis ce jour	45
Contacts à suivre	2 265
Contacts suivis	2 086
% suivis	92

Carte 1. Sous-préfectures où des réticences ont été signalées par les équipes de la riposte/suivi, 08/04/2015, Guinée

CONAKRY	Dixinn (Port)
	Matoto (Gbessia-centre)
COYAH	Maneah (Bentourayah)
KINDIA	Kindia-centre
	(Karewancerail)



Graphique 1. Distribution des cas notifiés, par semaine (début des signes*), 30/12/2013 – 08/04/2015, Guinée

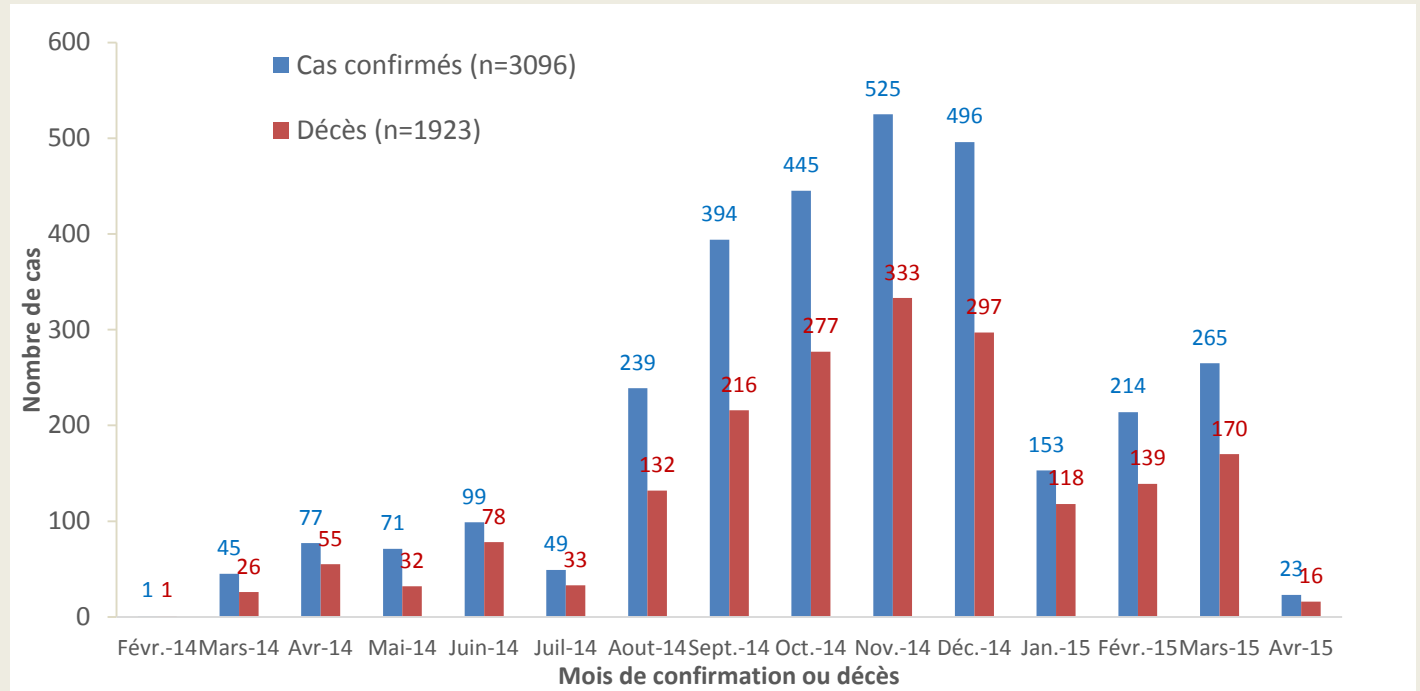


*Valeurs manquantes pour date de début des signes =1

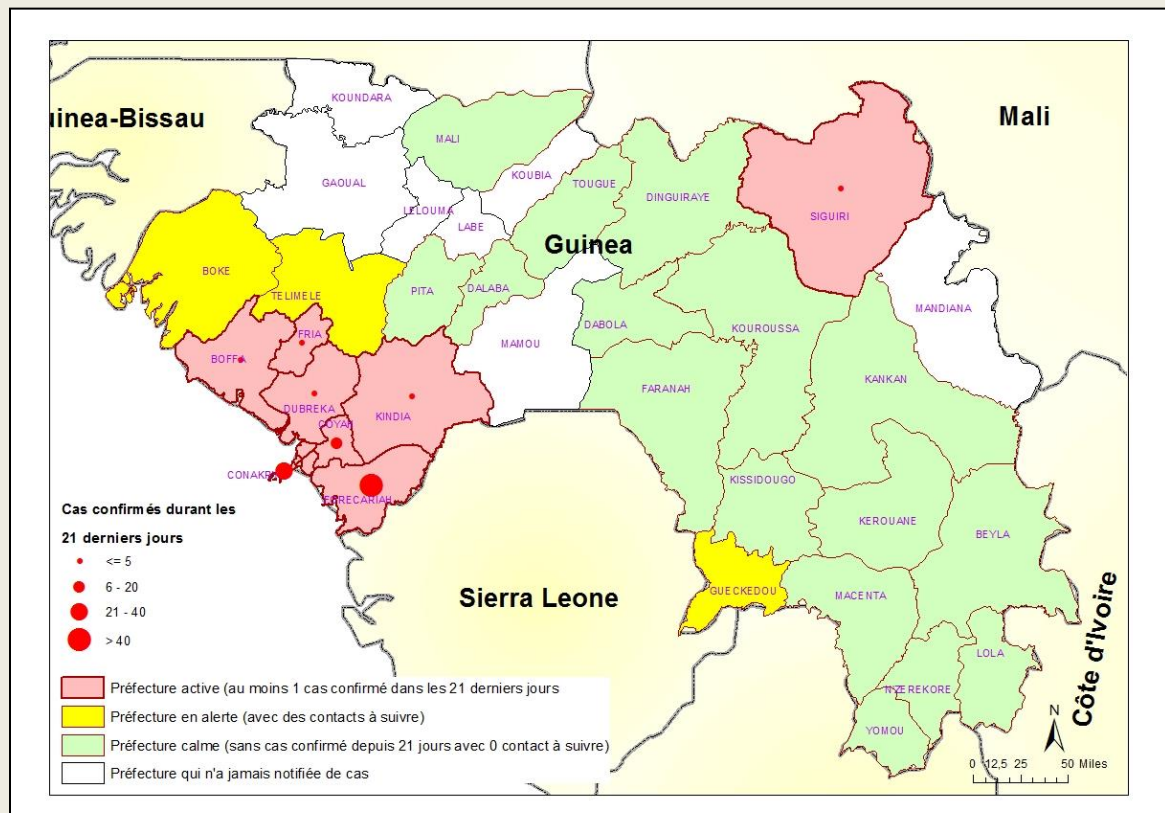


Guinée - Epidémie de la Maladie à virus Ebola

Graphique 2. Distribution des cas confirmés et décès, par mois de confirmation et décès, 30/12/2013-08/04/2015, Guinée



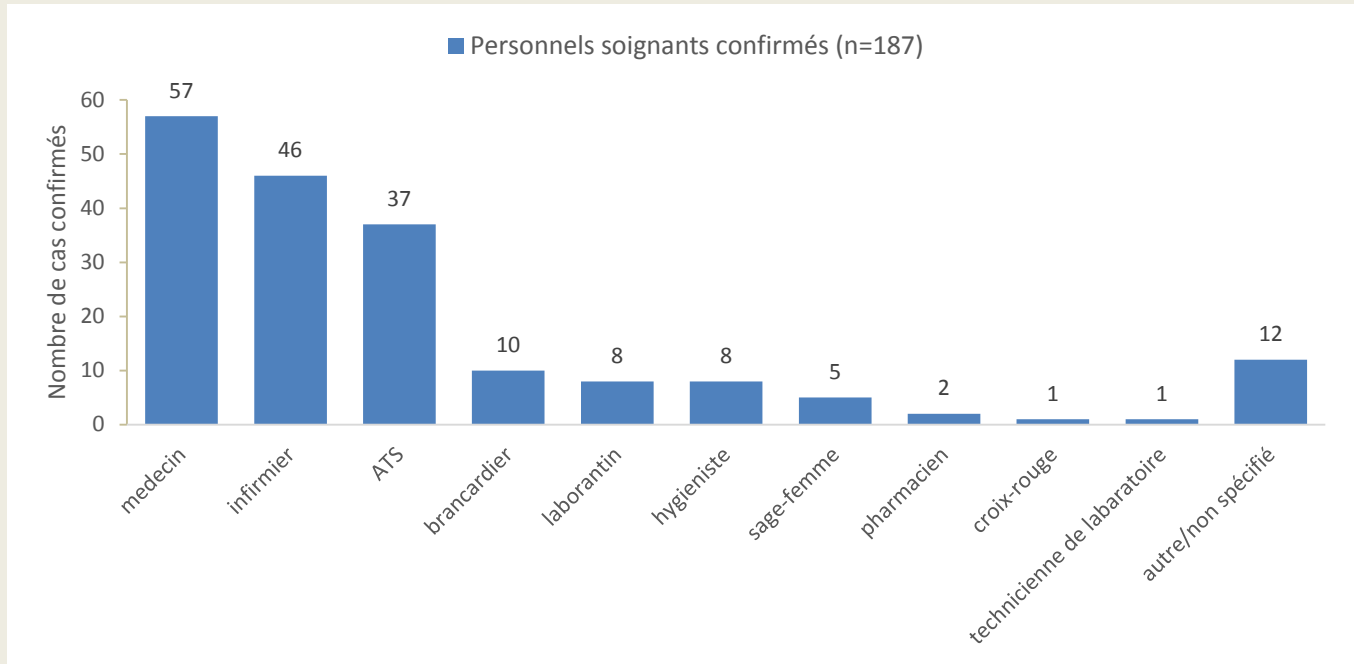
Carte 2. Répartition géographique des cas confirmés d’Ebola par préfecture, et classification des préfectures selon le niveau d’alerte, 19/03/2015-08/04/2015 (21 jours), Guinée



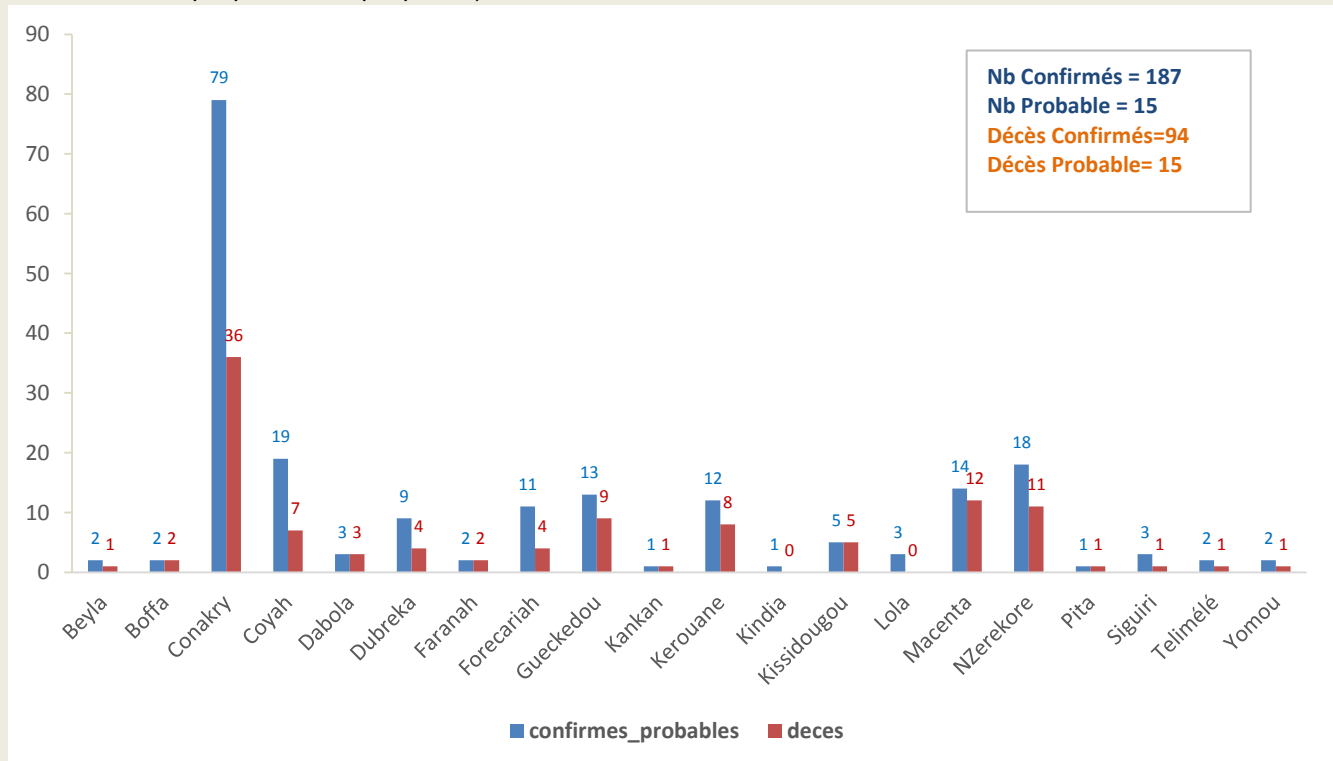


Guinée - Epidémie de la Maladie à virus Ebola

Graphique 3. Répartition par statut professionnel /confirmation des cas confirmés parmi le personnel de santé (N=187), 30/12/2013 – 08/04/2015, Guinée



Graphique 4. Distribution par préfecture des cas confirmés et probables parmi le personnel de santé, 30/12/2013 – 08/04/2015, Guinée





Guinée - Epidémie de la Maladie à virus Ebola

Graphique 5. Evolution hebdomadaire selon le statut final des patients, (N=3096), 30/12/2013 –08/04/2015, Guinée

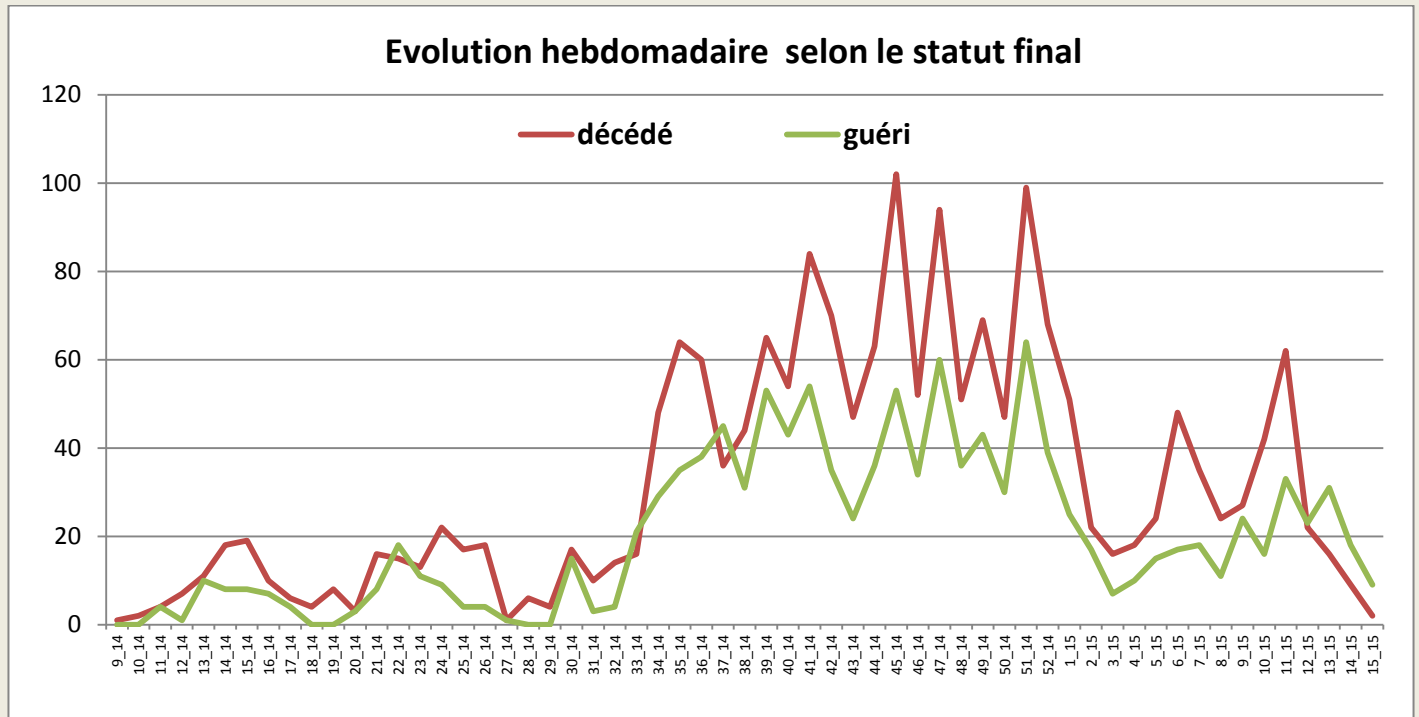


Table 7. Situation globale des cas confirmés, probables et suspects, 08/04/2015, Guinée

Guinée 08/04/2015 18:00		
Classification épidémiologique	Nombre	Décédé
Confirmé	3096	1923 (62,1 %)
Probable	414	414 (100,0 %)
Suspect	14	0 (0,0 %)
Total	3524	2337 (66,3 %)

Note: L'augmentation du nombre total de cas probables s'explique en partie par la mise en place du nouveau système de notification des décès communautaires non-prélevés avec lien épidémiologique avéré



Guinée - Epidémie de la Maladie à virus Ebola

Données épidémiologiques, Ebola_Guinée 08/04/2015

Description	Totaux	Conakry	Gueckedou	Macenta	Dabola	Kissidougou	Dinguiraye	Telimele	Boffa	Kouroussa	Siguiri	Pita	Nzérékoré	Yomou	Dubréka	Forécariah	Kerouane	Coyah	Dalaba	Beyla	Kindia	Lola	Boke	Mamou	Mali	Faranah	Kankan	Fria	Koundara	Gaoual	Tougué	
Nouveaux cas enregistrés ce jour*																																
Nouveaux Cas suspects	9	2													2	2		3														
Nouveaux Cas Probables	0																															
Nouveaux Cas confirmés	3															3																
Total des nouveaux cas enregistrés ce jour	12	2	0	0	0	0	0	0	0	0	0	0	0	0	2	5	0	3	0	0	0	0	0	0	0	0	0	0	0	0	0	
Cumul des cas																																
Total des Cas suspects	14	3	0	0	0	0	0	0	0	0	0	1	0	0	2	4	0	3	0	0	1	0	0	0	0	0	0	0	0	0	0	
Total des Cas Probables	414	34	112	27	5	21	1	3	17	2	8	1	43	0	8	45	1	7	0	0	35	18	1	0	0	24	1	0	0	0	0	
Total des Cas confirmés	3096	528	269	718	8	100	0	40	34	18	26	7	213	11	116	302	160	230	9	46	77	93	1	0	5	46	31	6	0	0	2	
Cumul (des cas confirmés, probables et suspects)	3524	565	381	745	13	121	1	43	51	20	34	9	256	11	126	351	161	240	9	46	113	111	2	0	5	70	32	6	0	0	2	
Décès																																
Nouveaux décès confirmés ce jour*	2															2																
Nouveaux décès probables ce jour*	0																															
Total des décès probables	414	34	112	27	5	21	1	3	17	2	8	1	43	0	8	45	1	7	0	0	35	18	1	0	0	24	1	0	0	0	0	
Total des décès confirmés	1923	263	203	475	8	71	0	17	24	11	16	3	138	5	69	191	97	129	2	27	50	66	0	0	3	31	20	3	0	0	1	
Cumul des deces (probables et confirmés)	2337	297	315	502	13	92	1	20	41	13	24	4	181	5	77	236	98	136	2	27	85	84	1	0	3	55	21	3	0	0	1	
Letalité des cas confirmés	62%	50%	75%	66%	100%	71%		43%	71%	61%	62%	43%	65%	45%	59%	63%	61%	56%	22%	59%	65%	71%	0%		60%	67%	65%	50%			50%	
Agents de sante																																
Nouveaux cas confirmés enregistrés parmi les agents de santé ce jour*	0																															
Cumul des cas confirmés parmi les agents de santé	187	74	8	13	3	5	0	1	2	0	3	1	18	2	9	9	12	19	0	2	1	3	0	0	0	1	1	0	0	0	0	
Cumul des cas probables parmi les agents de santé	15	5	5	1	0	0	0	1	0	0	0	0	0	0	0	0	2	0	0	0	0	0	0	0	0	1	0	0	0	0	0	
Cumul (des cas confirmés et probables) parmi les agents de santé	202	79	13	14	3	5	0	2	2	0	3	1	18	2	9	9	14	19	0	2	1	3	0	0	0	2	1	0	0	0	0	
Nouveaux décès enregistrés parmi les agents de santé ce jour	0	0	0	0	0	0	0	0	0	0	0	0	0	0	0	0	0	0	0	0	0	0	0	0	0	0	0	0	0	0	0	
Cumul des décès confirme parmi les agents de sante	94	31	4	11	3	5	0	0	1	0	1	1	11	1	4	2	8	7	0	1	0	0	1	0	0	1	1	0	0	0	0	
Cumul des décès (Confirmes + probables) parmi les agents de sante	109	36	9	12	3	5	0	1	1	0	1	1	11	1	4	4	8	7	0	1	0	0	1	0	0	2	1	0	0	0	0	
Admissions et sorties CTE																																
Nouvelles admissions au CTE ce jour*	11	5														2		4														
Nombre total des cas hospitalisés dans le CTE	27	9	0	0	0	0	0	0	0	0	1	0	0	0	0	4	0	10	0	0	3	0	0	0	0	0	0	0	0	0	0	
Nombre total des sorties ce jour du CTE	14	8	0	0	0	0	0	0	0	0	0	0	0	0	3	0	0	0	0	0	3	0	0	0	0	0	0	0	0	0	0	
Cumul des admissions au CTE	5333	1699	1528	1391	0	0	0	0	0	0	7	3	126	0	0	271	12	271	0	0	25	0	0	0	0	0	0	0	0	0	0	
Contacts																																
Nouveaux contacts enregistrés ce jour*	123	46	0	0	0	0	0	0	0	0	0	0	0	0	0	61	0	0	0	0	16	0	0	0	0	0	0	0	0	0	0	
Nombre de contacts sortis ce jour	45	2	0					0	0		0				1	37		5			0		0					0				
Nombre de contacts a suivre ce jour	2265	617	1					44	21		10				56	851		97			234											
Nombre de contacts suivis ce jour	2086	596	1					44	21		10				54	754		70			203											
Pourcentage des contacts suivis (%)	92	97%	100%					100%	100%		100%				96%	89%		72%			87%											
Laboratoire																																
Nombre d'échantillons collectés ce jour	66	50																12			4											
Nombre d'échantillons en cours de test	0	0	0	0									0					0			0											
Total des échantillons testés	8671	4950	2393	248									115					886			79											
Date de confirmation du dernier cas		6/04/2015	20/11/2014	26/02/2015	24/11/2014	7/02/2015		30/11/2014	25/01/2015	9/12/2014	26/03/2015	5/10/2014	23/01/2015	7/09/2014	3/04/2015	18/04/2015	18/11/2014	2/04/2015	9/10/2014	18/01/2015	4/04/2015	23/02/2015	9/10/2014		19/02/2015	28/01/2015	11/01/2015	31/03/2015		1/02/2015		

*les données sur les nouveaux cas et les contacts sont déjà prises en compte dans le cumul.