



Rapport de la Situation Epidémiologique Maladie a Virus Ebola en Guinée 05 Avril 2015

I. Points saillants

- Un (1) nouveau cas confirmé a été notifié ce jour dans la préfecture de Conakry dans la commune de Matoto.
- Trente-quatre (34) décès communautaires notifiés dont trente-trois (33) sécurisés parmi lesquels aucun cas positif.

II. Dynamique de l'épidémie:

Table 1. Répartition des cas notifiés par préfecture le 05/04/2015, Guinée

Préfecture de résidence	Cas Confirmés	Cas Probables	Cas Suspects	Total
Conakry	1	0	2	3
Forecariah	0	0	2	2
Kindia	0	0	1	1
TOTAL	1	0	6	7

Table 2. Décès communautaires notifiés à la date du 05/04/2015, Guinée

Décès Communautaires		Total décès
Enterrements Sécurisés	Enterrements Non-sécurisés	
33 (dont 00+)	1	34


Guinée - Epidémie de la Maladie à virus Ebola
Table 3. Situation des patients dans les centres de traitement et de transit fonctionnels, 05/04/2015, Guinée

	Conakry CTE	Coyah CTE	Guéckédou CTE	Macenta CTE	N'zerekore CTE	Kindia CTE	Kérouané CDT	Forécariah CDT	Siguiri CDT	Conakry CTS	Total
Cas confirmés	8	8	0	0	0	2	0	0	1	5	24
Cas suspects	8	0	0	0	0	5	0	5	0	0	18
Sorties guéris	2	0	0	0	0	0	0	0	0	0	2
Décédés	1	0	0	0	0	0	0	0	0	0	1
Total hospitalisés au CTE	16	8	0	0	0	7	0	5	1	5	42

Table 4. Capacité des CTEs et CDTs en Lits, 05/04/2015, Guinée

Centres	Section Suspects (Lits)	Section Probable (Lits)	Section Confirmé (Lits)	Total (Lits)
CTE Donka	21	4	25	50
CTE Coyah	12	8	40	60
CTE Macenta	12	8	30	50
CTE N'Zerekore	12	8	30	50
CDT Siguiri	4	6	10	20
CDT Forécariah	3	4	19	26
CDT Kérouané	4	6	10	20
CTE Beyla	12	8	30	50
CTS Conakry	0	0	8	8
CTE Kindia	8	8	46	62
Total	88	60	248	396

Table 5. Etats des Laboratoires, 05/04/2015, Guinée

N°	Laboratoires	Etat du Laboratoire
1	CTE Conakry	Fonctionnel
2	CTS Conakry	Fonctionnel
3	CTE Macenta	Fonctionnel
4	CTE Kindia	Fonctionnel
5	CTE Coyah	Fonctionnel
6	CDT Beyla	Fonctionnel

Table 6. Situation du suivi des contacts, 05/04/2015, Guinée

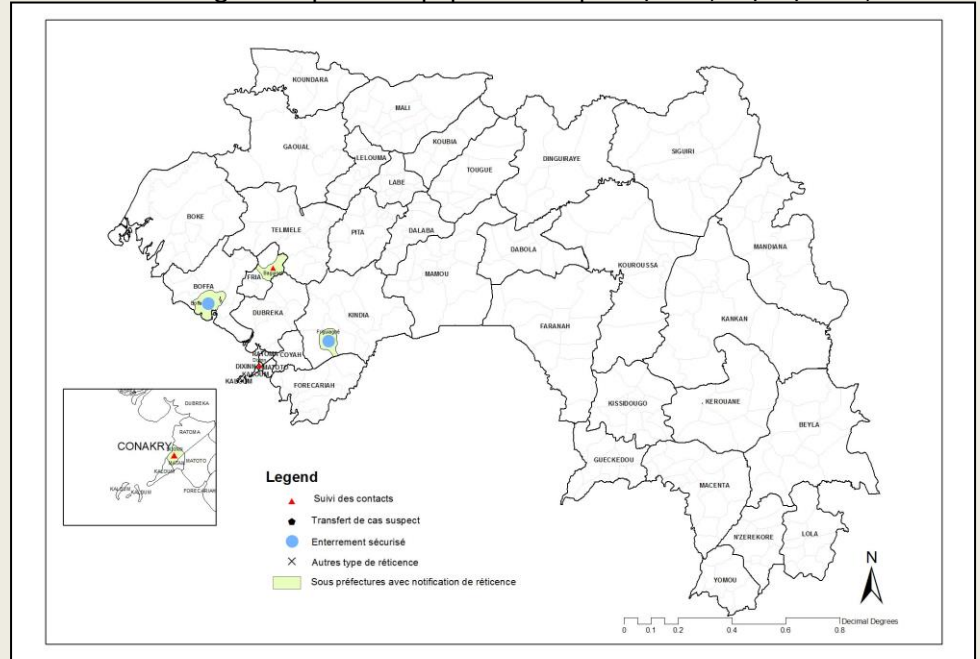


Guinée - Epidémie de la Maladie à virus Ebola

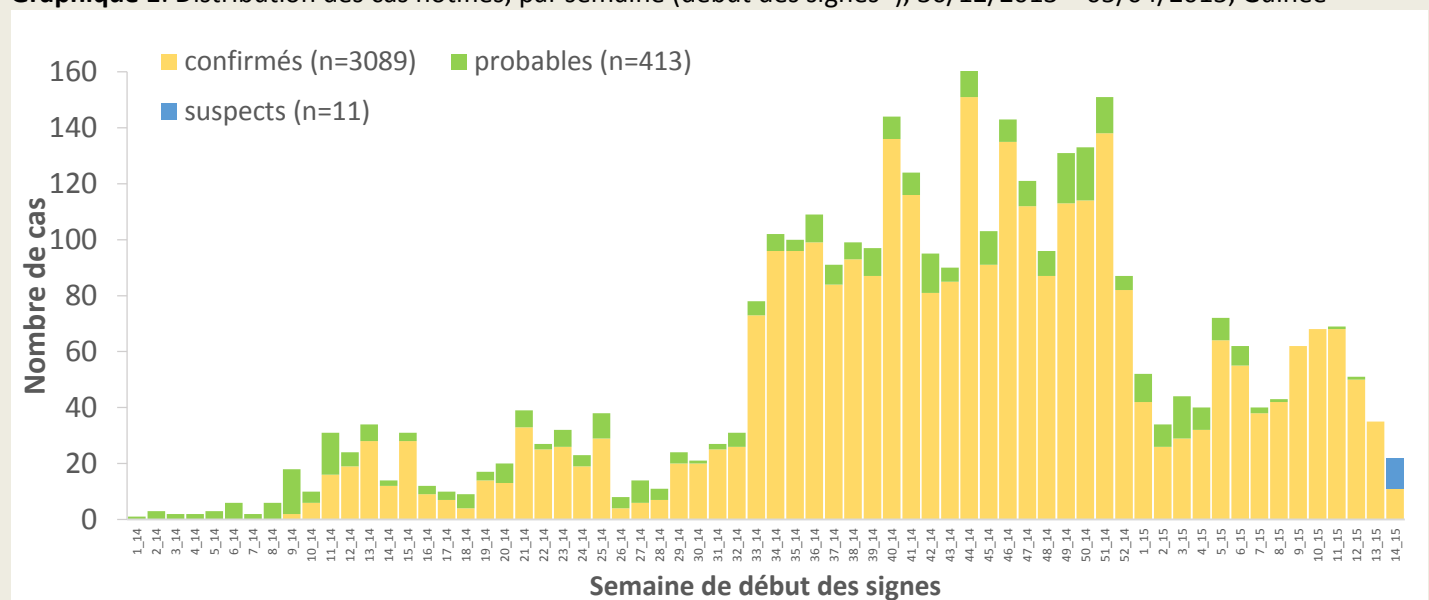
Contacts	Nombre
Nouveaux contacts du jour	71
Nombre de contacts sortis ce jour	49
Contacts à suivre	2 223
Contacts suivis	2 126
% suivis	96

Carte 1. Sous-préfectures où des réticences ont été signalées par les équipes de la riposte/suivi, 05/04/2015, Guinée

CONAKRY	Dixinn (Port)
BOFFA	Boffa-centre(CU)
FRIA	Baguinet (Sabouya)
KINDIA	Friguiagbé(Koliady)



Graphique 1. Distribution des cas notifiés, par semaine (début des signes*), 30/12/2013 – 05/04/2015, Guinée



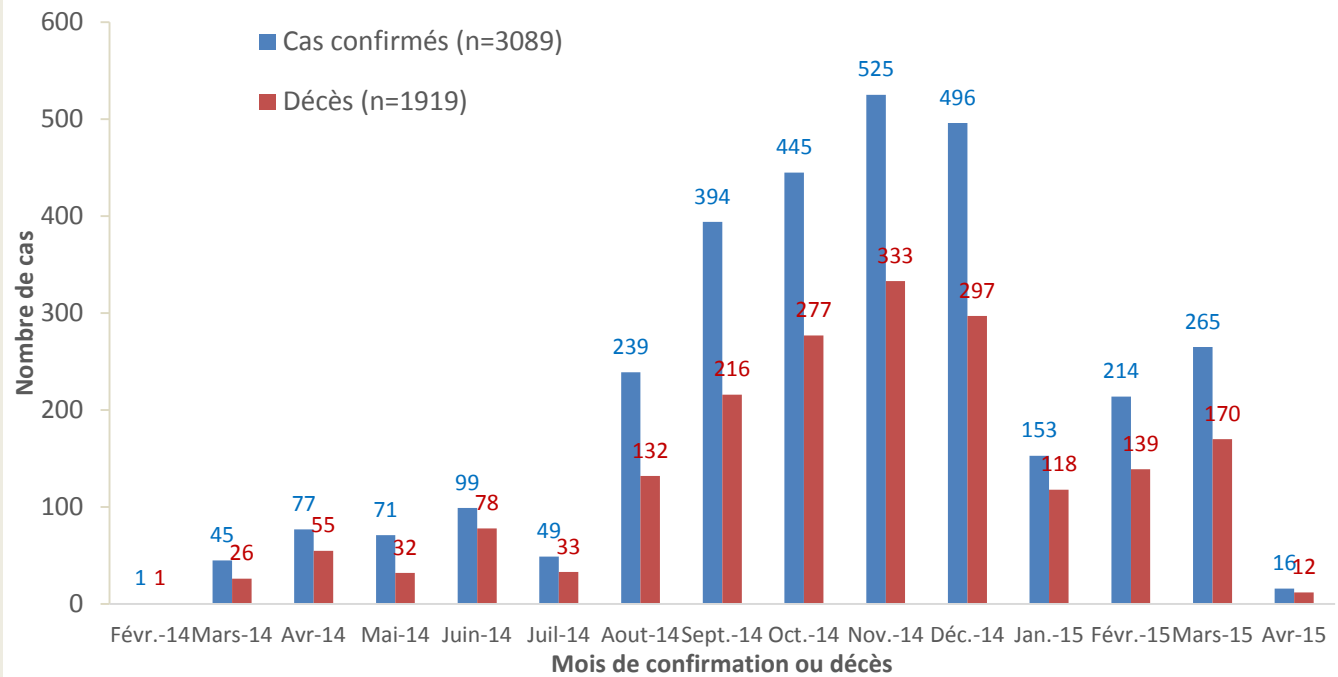
*Valeurs manquantes pour date de début des signes =2

Graphique 2. Distribution des cas confirmés et décès, par mois de confirmation et décès,

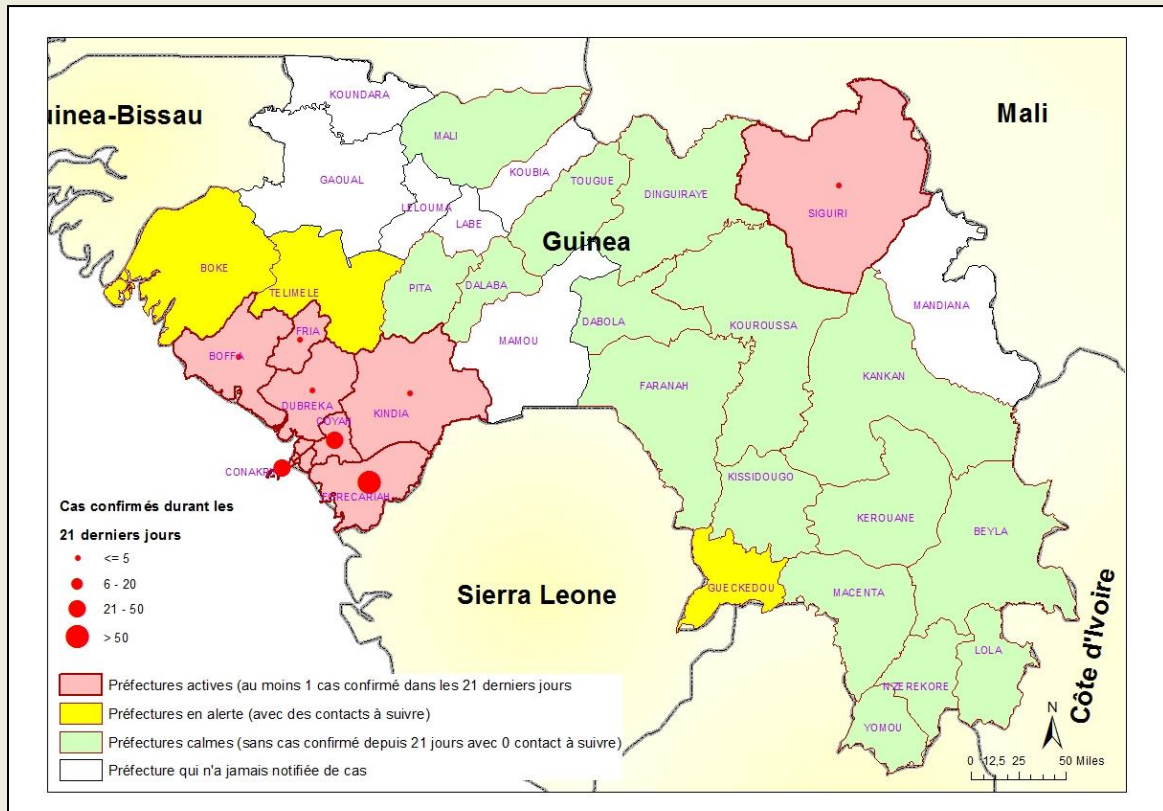


Guinée - Epidémie de la Maladie à virus Ebola

30/12/2013-05/04/2015, Guinée



Carte 2. Répartition géographique des cas confirmés d’Ebola par préfecture, et classification des préfectures selon le niveau d’alerte, 16/03/2015-05/04/2015 (21 jours), Guinée

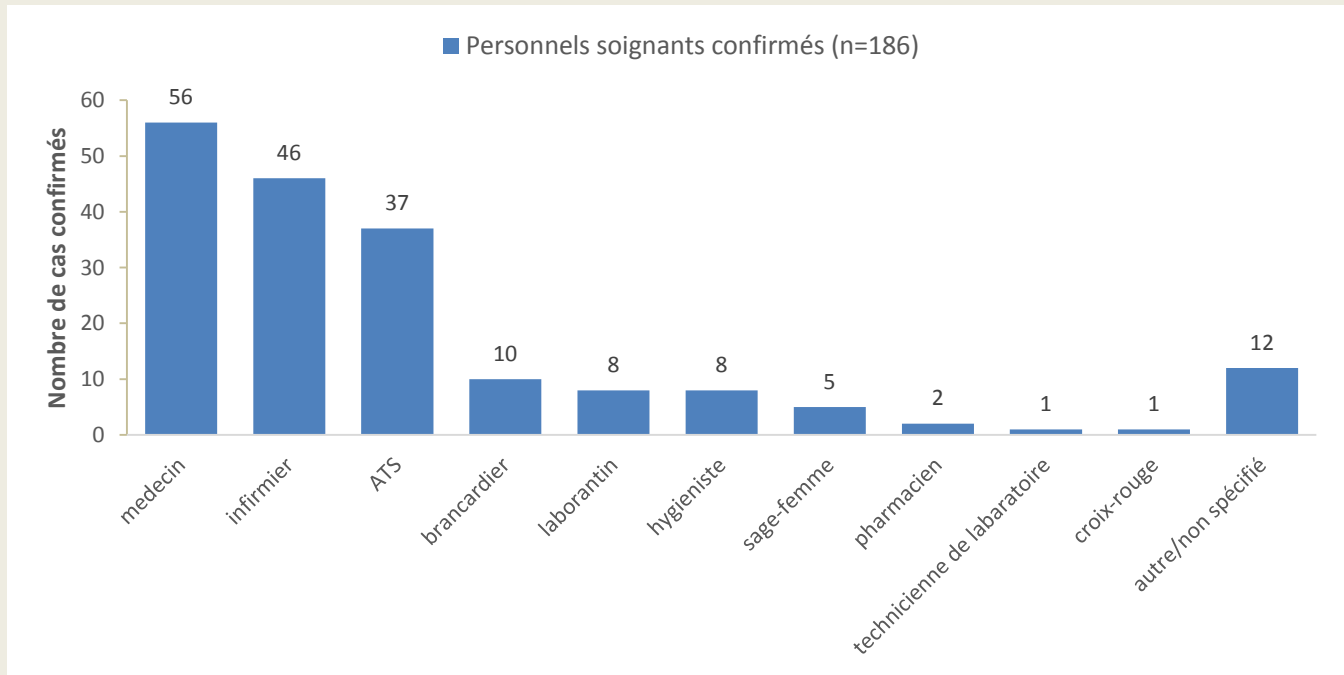


Graphique 3. Répartition par statut professionnel /confirmation des cas confirmés parmi le personnel de santé

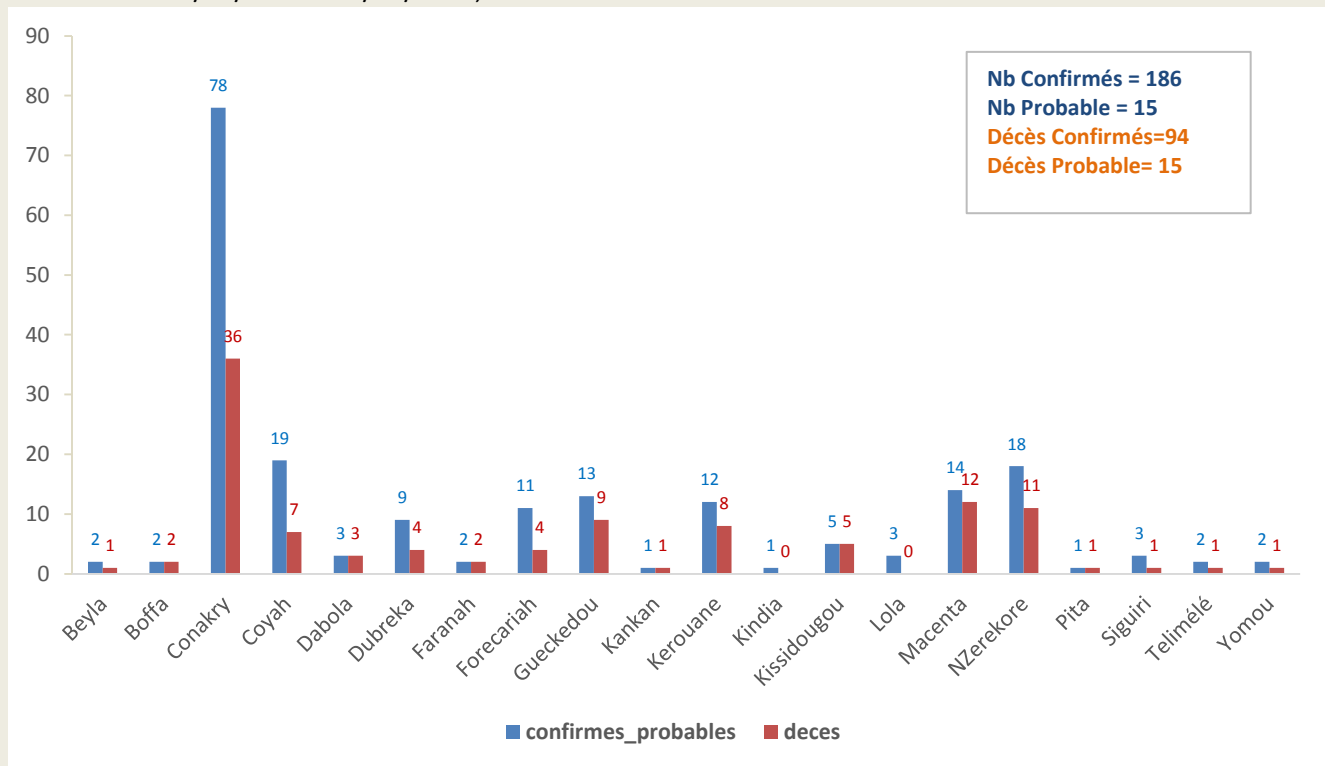


Guinée - Epidémie de la Maladie à virus Ebola

(N=186), 30/12/2013 – 05/04/2015, Guinée



Graphique 4. Distribution par préfecture des cas confirmés et probables parmi le personnel de santé, 30/12/2013 – 05/04/2015, Guinée





Guinée - Epidémie de la Maladie à virus Ebola

Graphique 5. Evolution hebdomadaire selon le statut final des patients, (N=3089), 30/12/2013 –05/04/2015, Guinée

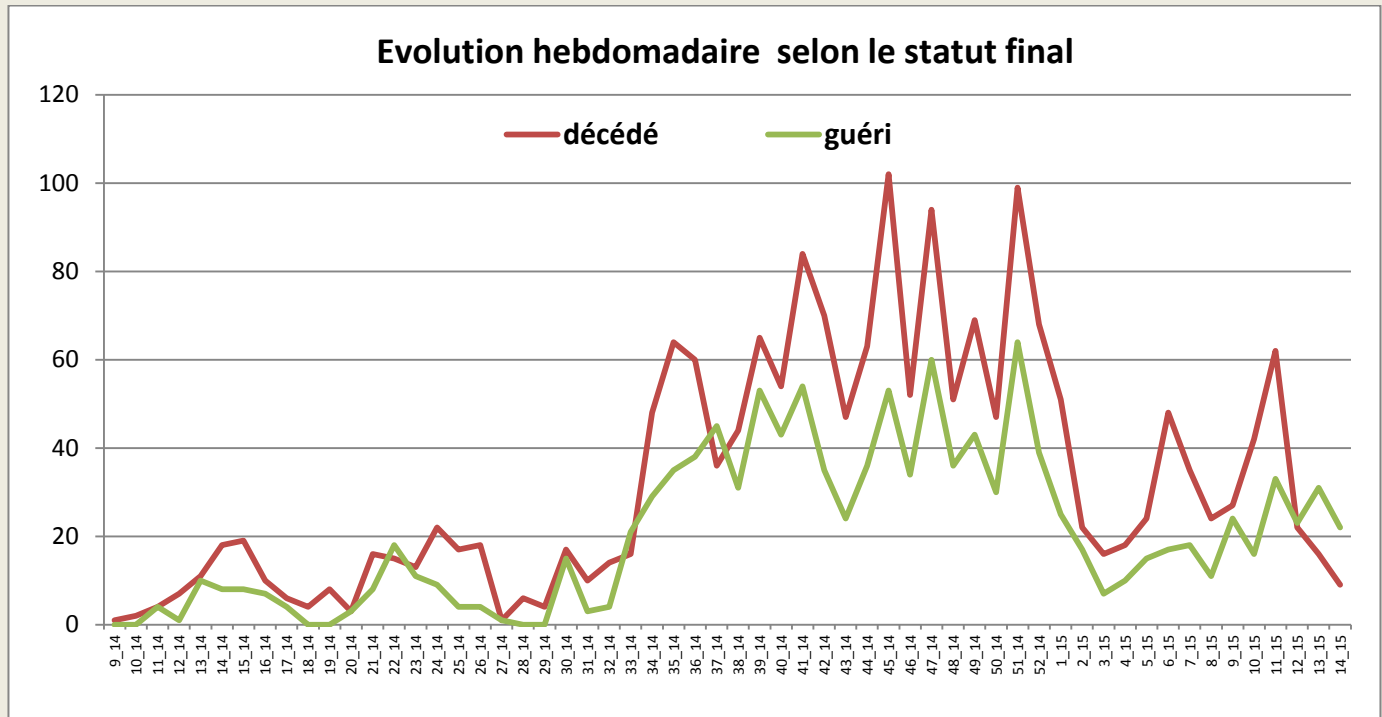


Table 7. Situation globale des cas confirmés, probables et suspects, 05/04/2015, Guinée

Guinée 05/04/2015 18:00		
Classification épidémiologique	Nombre	Décédé
Confirmé	3089	1919 (62,1 %)
Probable	414	414 (100,0 %)
Suspect	12	0 (0,0 %)
Total	3515	2333 (66,4 %)

Note: L'augmentation du nombre total de cas probables s'explique en partie par la mise en place du nouveau système de notification des décès communautaires non-prélevés avec lien épidémiologique avéré



Guinée - Epidémie de la Maladie à virus Ebola

Données épidémiologiques, Ebola_Guinée 05/04/2015

Description	Totaux	Conakry	Gueckedou	Macenta	Dabola	Kissidougou	Dinguiraye	Telimele	Boffa	Kouroussa	Siguiri	Pita	Nzérékoré	Yemou	Dubréka	Forécariah	Kerouane	Coyah	Dalaba	Beyla	Kindia	Lola	Boke	Mamou	Mali	Faranah	Kankan	Fria	Koundara	Gaoual	Tougué
Nouveaux cas enregistrés ce jour*																															
Nouveaux Cas suspects	6	2						1								2					1										
Nouveaux Cas Probables	0																														
Nouveaux Cas confirmés	1	1																													
Total des nouveaux cas enregistrés ce jour	7	3	0	0	0	0	0	0	1	0	0	0	0	0	0	2	0	0	0	0	1	0	0	0	0	0	0	0	0	0	0
Cumul des cas																															
Total des Cas suspects	12	5	0	0	0	0	0	0	1	0	0	1	0	0	0	3	0	0	0	0	2	0	0	0	0	0	0	0	0	0	0
Total des Cas Probables	414	34	112	27	5	21	1	3	17	2	8	1	43	0	8	45	1	7	0	0	35	18	1	0	0	24	1	0	0	0	0
Total des Cas confirmés	3089	527	269	718	8	100	0	40	34	18	26	7	213	11	116	296	160	230	9	46	77	93	1	0	5	46	31	6	0	0	2
Cumul (des cas confirmés, probables et suspects)	3515	566	381	745	13	121	1	43	52	20	34	9	256	11	124	344	161	237	9	46	114	111	2	0	5	70	32	6	0	0	2
Décès																															
Nouveaux décès confirmés ce jour*	1														1																
Nouveaux décès probables ce jour*	0																														
Total des décès probables	414	34	112	27	5	21	1	3	17	2	8	1	43	0	8	45	1	7	0	0	35	18	1	0	0	24	1	0	0	0	0
Total des décès confirmés	1919	263	203	475	8	71	0	17	24	11	16	3	138	5	69	188	97	129	2	27	49	66	0	0	3	31	20	3	0	0	1
Cumul des deces (probables et confirmés)	2333	297	315	502	13	92	1	20	41	13	24	4	181	5	77	233	98	136	2	27	84	84	1	0	3	55	21	3	0	0	1
Letalité des cas confirmés	62%	50%	75%	66%	100%	71%		43%	71%	61%	62%	43%	65%	45%	59%	64%	61%	56%	22%	59%	64%	71%	0%		60%	67%	65%	50%		50%	
Agents de sante																															
Nouveaux cas confirmés enregistrés parmi les agents de santé ce jour*	0																														
Cumul des cas confirmés parmi les agents de santé	186	73	8	13	3	5	0	1	2	0	3	1	18	2	9	9	12	19	0	2	1	3	0	0	0	1	1	0	0	0	0
Cumul des cas probables parmi les agents de santé	15	5	5	1	0	0	0	1	0	0	0	0	0	0	0	0	2	0	0	0	0	0	0	0	0	1	0	0	0	0	0
Cumul (des cas confirmés et probables) parmi les agents de santé	201	78	13	14	3	5	0	2	2	0	3	1	18	2	9	9	14	19	0	2	1	3	0	0	0	2	1	0	0	0	0
Nouveaux décès enregistrés parmi les agents de santé ce jour	0	0	0	0	0	0	0	0	0	0	0	0	0	0	0	0	0	0	0	0	0	0	0	0	0	0	0	0	0	0	0
Cumul des décès confirme parmi les agents de sante	94	31	4	11	3	5	0	1	0	1	1	1	11	1	4	2	8	7	0	1	0	0	1	0	0	1	1	0	0	0	0
Cumul des décès (Confirmes + probables) parmi les agents de sante	109	36	9	12	3	5	0	1	1	0	1	1	11	1	4	4	8	7	0	1	0	0	1	0	0	2	1	0	0	0	0
Admissions et sorties CTE																															
Nouvelles admissions au CTE ce jour*	11	6														3					2										
Nombre total des cas hospitalisés dans le CTE	37	16	0	0	0	0	0	0	0	0	1	0	0	0	0	5	0	8	0	0	7	0	0	0	0	0	0	0	0	0	0
Nombre total des sorties ce jour du CTE	14	10	0	0	0	0	0	0	0	0	0	0	0	0	0	2	0	2	0	0	0	0	0	0	0	0	0	0	0	0	0
Cumul des admissions au CTE	5306	1686	1528	1391	0	0	0	0	0	0	7	3	126	0	0	264	12	265	0	0	24	0	0	0	0	0	0	0	0	0	0
Contacts																															
Nouveaux contacts enregistrés ce jour*	71	3	0	0	0	0	0	0	0	0	0	0	0	0	0	63	0	0	0	0	5	0	0	0	0	0	0	0	0	0	0
Nombre de contacts sortis ce jour	49	15	0					0	0		16				0	18		0			0							0			
Nombre de contacts a suivre ce jour	2223	638	1					44	47		10				54	755		124			216								288		
Nombre de contacts suivis ce jour	2126	606	1					44	42		10				52	734		96			207								288		
Pourcentage des contacts suivis (%)	96	95%	100%					100%	89%		100%				96%	97%		77%			96%							100%			
Laboratoire																															
Nombre d'échantillons collectés ce jour	82	42		3														32			5										
Nombre d'échantillons en cours de test	0	0	0	0									0					0			0										
Total des échantillons testés	8462	4808	2393	246									115					841			59										
Date de confirmation du dernier cas		5/04/2015	20/12/2014	26/02/2015	24/12/2014	7/02/2015		30/12/2014	25/03/2015	9/12/2014	26/03/2015	5/10/2014	23/01/2015	7/09/2014	3/04/2015	4/04/2015	18/12/2014	2/04/2015	9/10/2014	8/01/2015	4/04/2015	23/02/2015	9/10/2014		19/02/2015	28/01/2015	11/01/2015	31/03/2015		1/02/2015	

*les données sur les nouveaux cas et les contacts sont déjà prises en compte dans le cumul.