



Rapport de la Situation Epidémiologique

Maladie a Virus Ebola en Guinée

01 Avril 2015

I. Points saillants

- **Deux (2)** nouveaux cas confirmés ont été notifiés ce jour provenant de la préfecture de Conakry (2 cas dans la commune de Matam).
- **Trente et un (31)** décès communautaires notifiés dont **Vingt-neuf (29)** sécurisés parmi lesquels **un (1)** cas positif.

II. Dynamique de l'épidémie:

Table 1. Répartition des cas notifiés par préfecture le 01/04/2015, Guinée

Préfecture de résidence	Cas Confirmés	Cas Probables	Cas Suspects	Total
Conakry	2	0	2	4
Forecariah	0	0	1	1
Kindia	0	0	1	1
Pita	0	0	1	1
TOTAL	2	0	5	7

Table 2. Décès communautaires notifiés à la date du 01/04/2015, Guinée

Décès Communautaires		Total décès
Enterrements Sécurisés	Enterrements Non-sécurisés	
29 (dont 01+)	2	31



Guinée - Epidémie de la Maladie à virus Ebola

Table 3. Situation des patients dans les centres de traitement et de transit fonctionnels, 01/04/2015, Guinée

	Conakry CTE	Coyah CTE	Guéckédou CTE	Macenta CTE	N'zerekore CTE	Kindia CTE	Kérouané CDT	Forécariah CDT	Siguiri CDT	Conakry CTS	Total
Cas confirmés	18	9	0	0	0	0	0	0	1	7	35
Cas suspects	5	0	0	0	0	1	0	3	0	0	9
Sorties guéris	2	0	0	0	0	0	0	0	0	0	2
Décédés	1	2	0	0	0	0	0	0	1	0	4
Total hospitalisés au CTE	23	9	0	0	0	1	0	3	1	7	44

Table 4. Capacité des CTEs et CDTs en Lits, 01/04/2015, Guinée

Centres	Section Suspects (Lits)	Section Probable (Lits)	Section Confirmé (Lits)	Total (Lits)
CTE Donka	21	4	25	50
CTE Guéckédou	12	0	12	24
CTE Coyah	12	8	40	60
CTE Macenta	12	8	30	50
CTE N'Zerekore	12	8	30	50
CDT Siguiri	4	6	10	20
CDT Forécariah	3	4	7	14
CDT Kérouané	4	6	10	20
CTE Beyla	12	8	30	50
CTS Conakry	0	0	8	8
CTE Kindia	8	8	46	62
Total	100	60	248	408

Table 5. Etats des Laboratoires, 01/04/2015, Guinée

N°	Laboratoires	Etat du Laboratoire
1	CTE Conakry	Fonctionnel
2	CTS Conakry	Fonctionnel
3	CTE Guéckédou	Fonctionnel
4	CTE Macenta	Fonctionnel
6	CTE Kindia	Fonctionnel
7	CTE Coyah	Fonctionnel
8	CDT Beyla	Fonctionnel



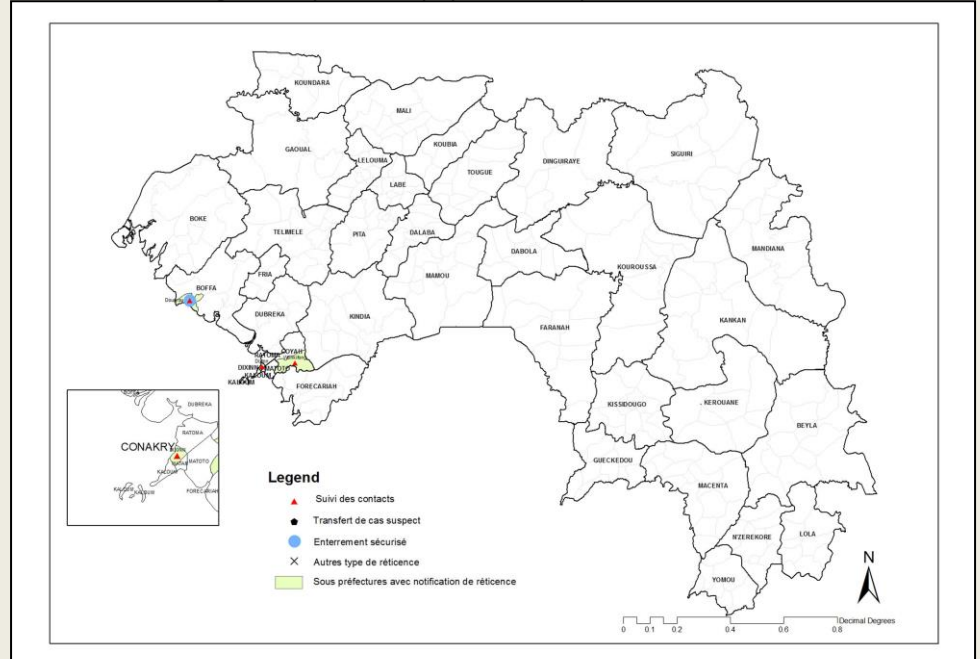
Guinée - Epidémie de la Maladie à virus Ebola

Table 6. Situation du suivi des contacts, 01/04/2015, Guinée

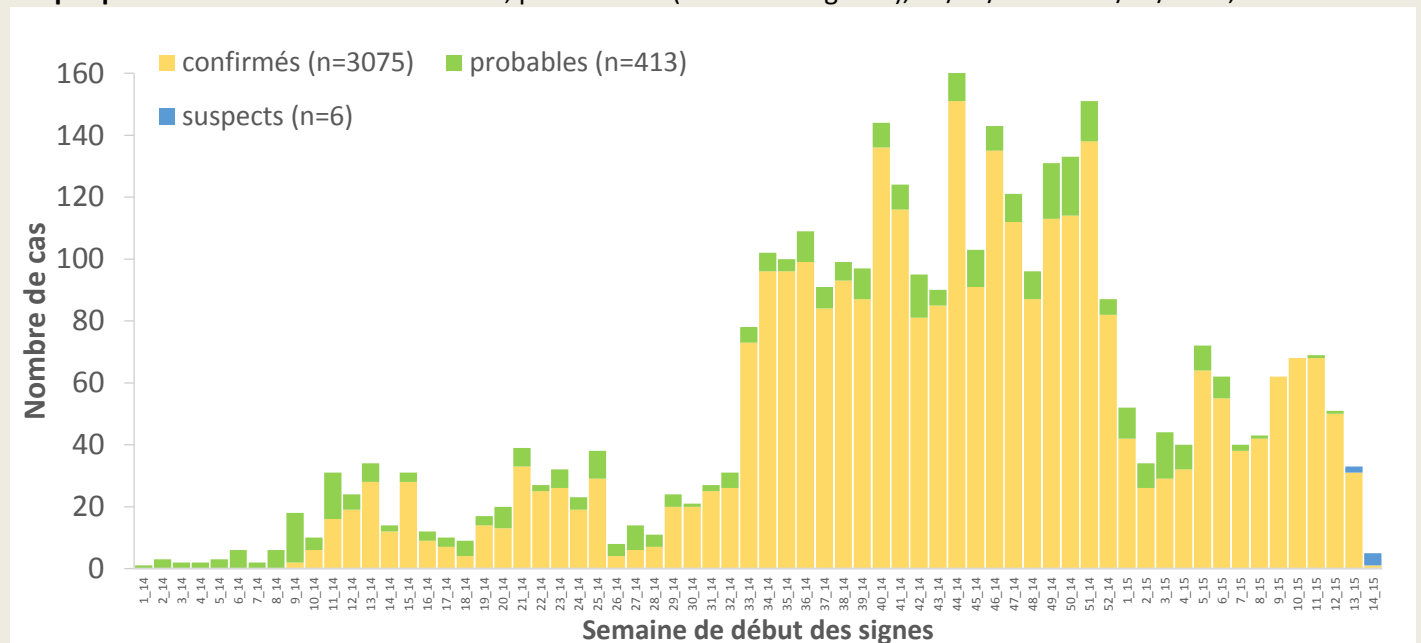
Contacts	Nombre
Nouveaux contacts du jour	119
Contacts à suivre	2 539
Contacts suivis	2 409
% suivis	95

Carte 1. Sous-préfectures où des réticences ont été signalées par les équipes de la riposte/suivi, 01/04/2015, Guinée

CONAKRY	Dixinn (Hafia) Dixinn (Port)
COYAH	Wonkifong (Nasser)
BOFFA	Douprou (Toribadé)



Graphique 1. Distribution des cas notifiés, par semaine (début des signes*), 30/12/2013 – 01/04/2015, Guinée

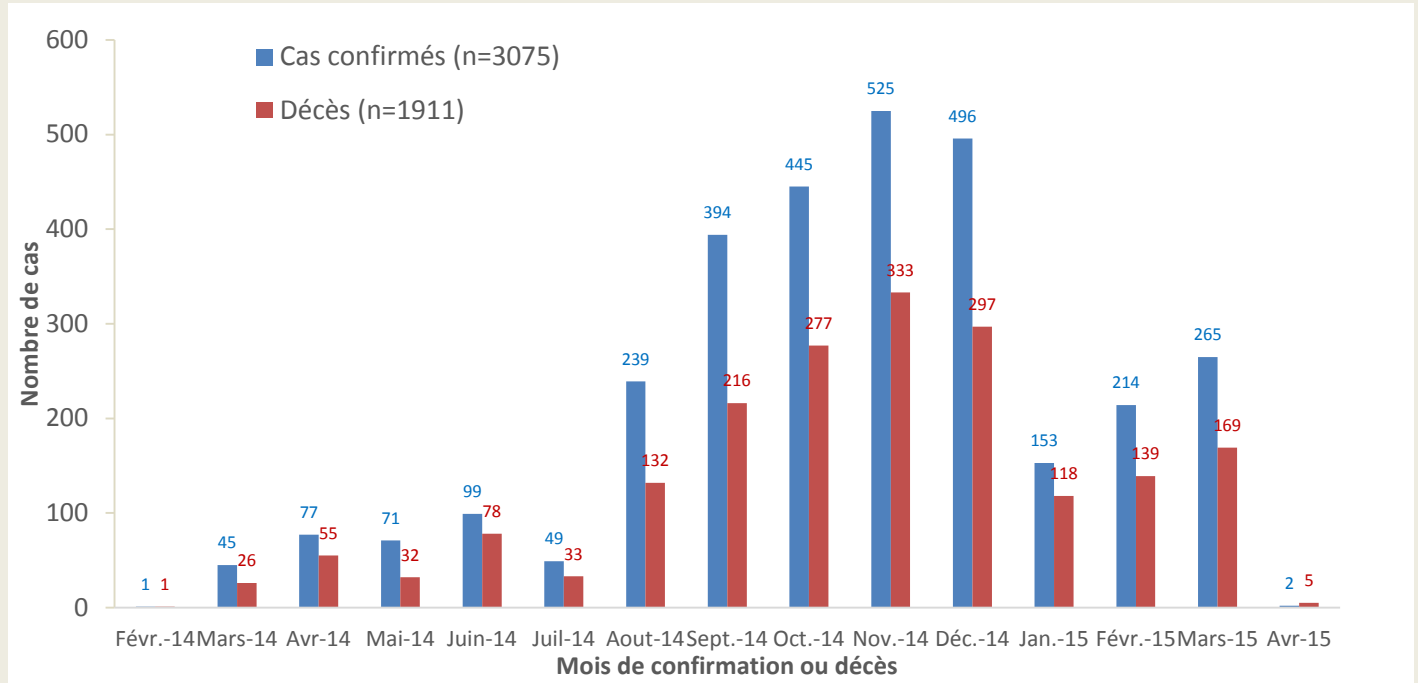


*Valeurs manquantes pour date de début des signes =2

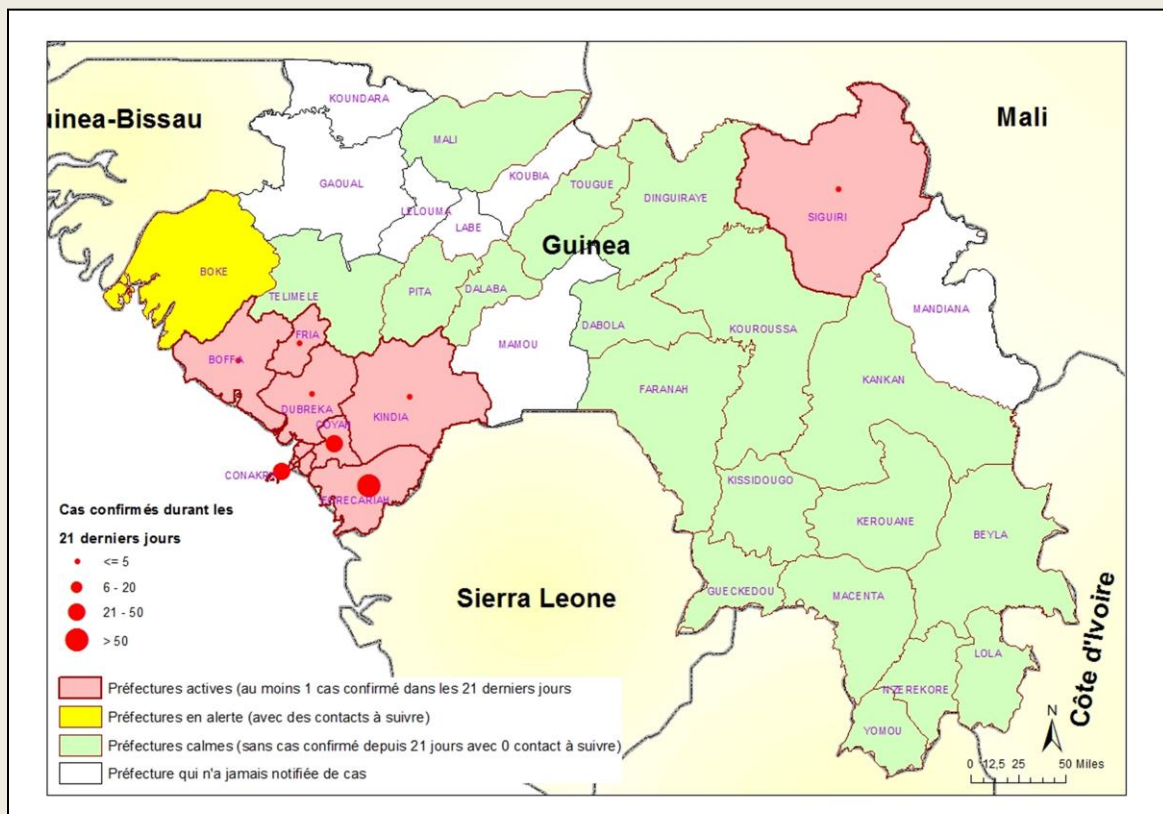


Guinée - Epidémie de la Maladie à virus Ebola

Graphique 2. Distribution des cas confirmés et décès, par mois de confirmation et décès, 30/12/2013-01/04/2015, Guinée



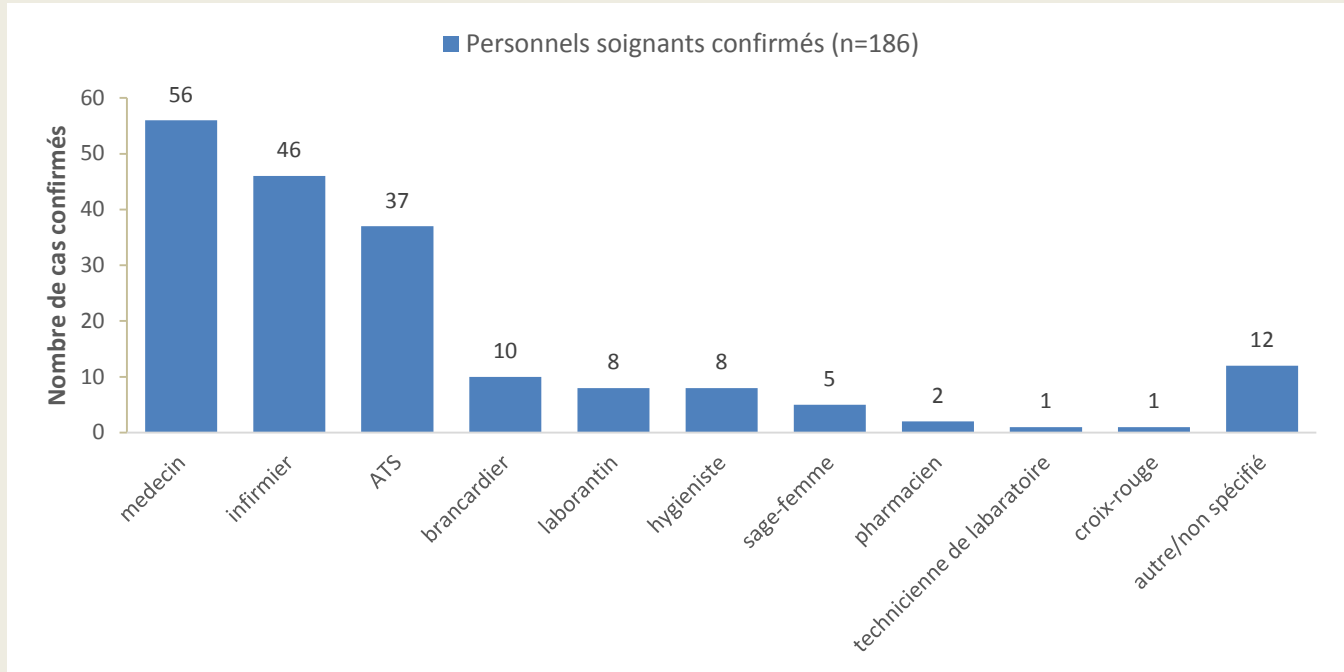
Carte 2. Répartition géographique des cas confirmés d’Ebola par préfecture, et classification des préfectures selon le niveau d’alerte, 12/03/2015-01/04/2015 (21 jours), Guinée



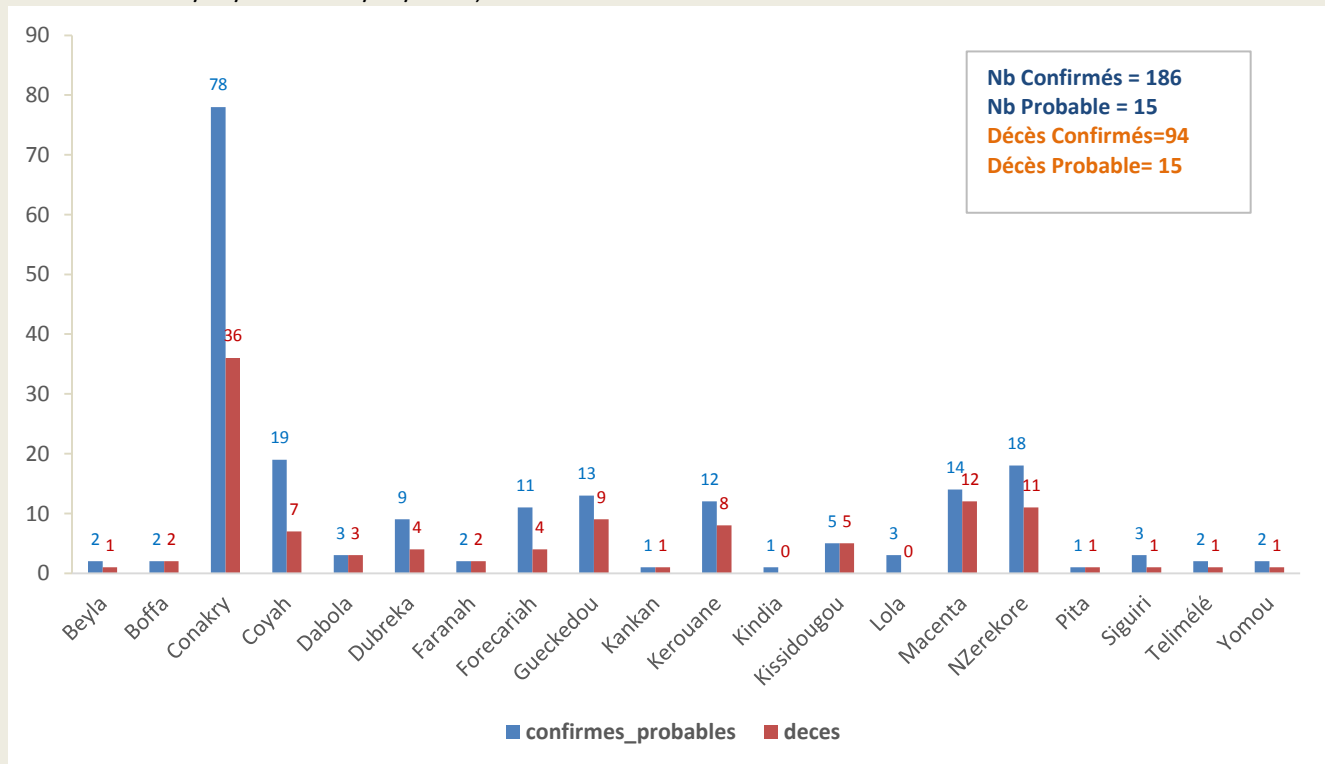


Guinée - Epidémie de la Maladie à virus Ebola

Graphique 3. Répartition par statut professionnel /confirmation des cas confirmés parmi le personnel de santé (N=186), 30/12/2013 – 01/04/2015, Guinée



Graphique 4. Distribution par préfecture des cas confirmés et probables parmi le personnel de santé, 30/12/2013 – 01/04/2015, Guinée





Guinée - Epidémie de la Maladie à virus Ebola

Graphique 5. Evolution hebdomadaire selon le statut final des patients, (N=3075), 30/12/2013 –01/04/2015, Guinée

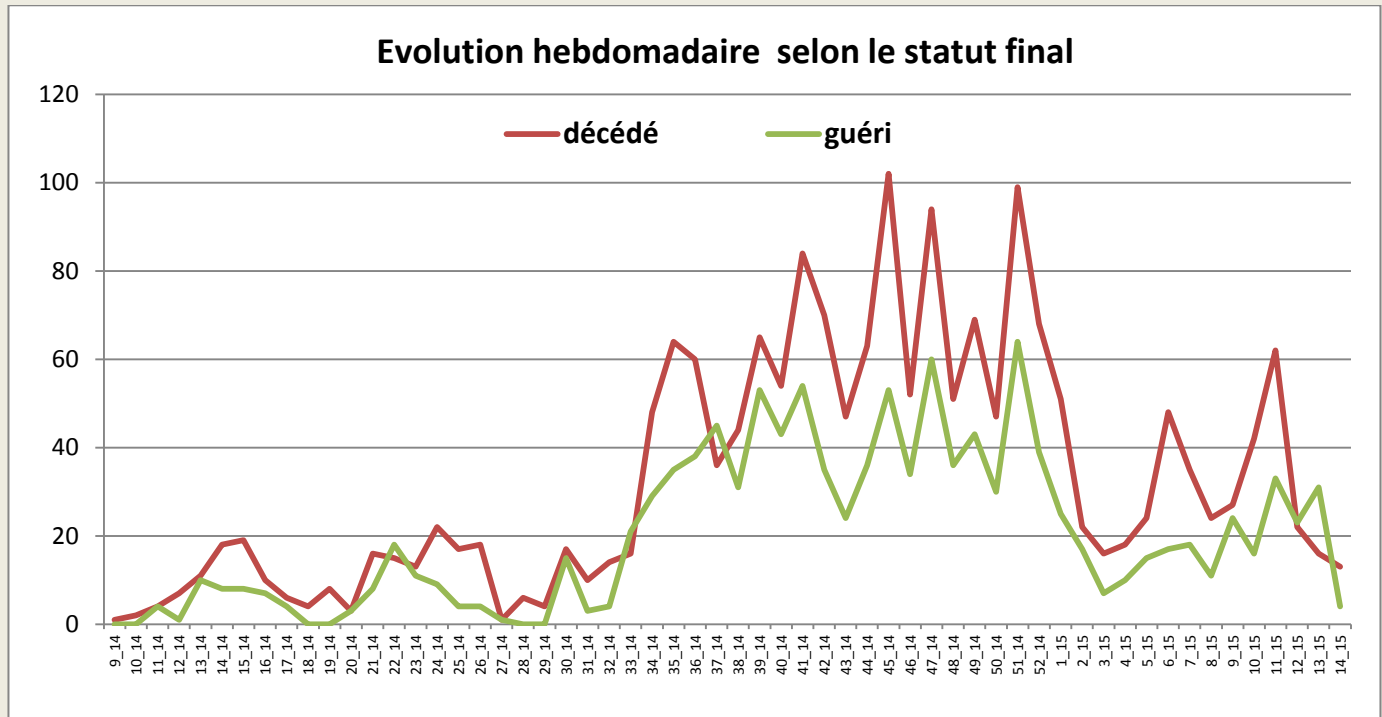


Table 7. Situation globale des cas confirmés, probables et suspects, 01/04/2015, Guinée

Guinée 01/04/2015 18:00		
Classification épidémiologique	Nombre	Décédé
Confirmé	3075	1911 (62,1 %)
Probable	414	414 (100,0 %)
Suspect	7	0 (0,0 %)
Total	3496	2325 (66,5 %)

Note: L'augmentation du nombre total de cas probables s'explique en partie par la mise en place du nouveau système de notification des décès communautaires non-prélevés avec lien épidémiologique avéré



Guinée - Epidémie de la Maladie à virus Ebola

Données épidémiologiques, Ebola_Guinée 01/04/2015

Description	Totaux	Conakry	Gueckedou	Macenta	Dabola	Kissidougou	Dingiray	Tellimele	Boffa	Kouroussa	Siguiri	Pita	Nzérékoré	Yomou	Dubréka	Forécariah	Kerouane	Coyah	Dalaba	Beyla	Kindia	Lola	Boke	Mamou	Mali	Faranah	Kankan	Fria	Koundara	Gaoual	Tougué
Nouveaux cas enregistrés ce jour*																															
Nouveaux Cas suspects	5	2										1				1						1									
Nouveaux Cas Probables	0																														
Nouveaux Cas confirmés	2	2																													
Total des nouveaux cas enregistrés ce jour	7	4	0	0	0	0	0	0	0	0	0	1	0	0	0	1	0	0	0	0	1	0	0	0	0	0	0	0	0	0	
Cumul des cas																															
Total des Cas suspects	7	4	0	0	0	0	0	0	0	0	0	1	0	0	0	1	0	0	0	0	1	0	0	0	0	0	0	0	0	0	
Total des Cas Probables	414	34	112	27	5	21	1	3	17	2	8	1	43	0	8	45	1	7	0	0	35	18	1	0	0	24	1	0	0	0	
Total des Cas confirmés	3075	522	269	718	8	100	0	40	34	18	26	7	213	11	115	292	160	229	9	46	74	93	1	0	5	46	31	6	0	2	
Cumul (des cas confirmés, probables et suspects)	3496	560	381	745	13	121	1	43	51	20	34	9	256	11	123	338	161	236	9	46	110	111	2	0	5	70	32	6	0		
Décès																															
Nouveaux décès confirmés ce jour*	5	2										1				1	1														
Nouveaux décès probables ce jour*	0																														
Total des décès probables	414	34	112	27	5	21	1	3	17	2	8	1	43	0	8	45	1	7	0	0	35	18	1	0	0	24	1	0	0	0	
Total des décès confirmés	1911	261	203	475	8	71	0	17	24	11	16	3	138	5	68	185	97	128	2	27	48	66	0	0	3	31	20	3	0	1	
Cumul des decés (probables et confirmés)	2325	295	315	502	13	92	1	20	41	13	24	4	181	5	76	230	98	135	2	27	83	84	1	0	3	55	21	3	0		
Letalité des cas confirmés	62%	50%	75%	66%	100%	71%		43%	71%	61%	62%	43%	65%	45%	59%	63%	61%	56%	22%	59%	65%	71%	0%		60%	67%	65%	50%		50%	
Agents de sante																															
Nouveaux cas confirmés enregistrés parmi les agents de santé ce jour*	0																														
Cumul des cas confirmés parmi les agents de santé	186	73	8	13	3	5	0	1	2	0	3	1	18	2	9	9	12	19	0	2	1	3	0	0	0	1	1	0	0	0	
Cumul des cas probables parmi les agents de santé	15	5	5	1	0	0	0	1	0	0	0	0	0	0	0	0	2	0	0	0	0	0	0	0	0	1	0	0	0	0	
Cumul (des cas confirmés et probables) parmi les agents de santé	201	78	13	14	3	5	0	2	2	0	3	1	18	2	9	9	14	19	0	2	1	3	0	0	0	2	1	0	0	0	
Nouveaux décès enregistrés parmi les agents de santé ce jour	0	0	0	0	0	0	0	0	0	0	0	0	0	0	0	0	0	0	0	0	0	0	0	0	0	0	0	0	0	0	
Cumul des décès confirme parmi les agents de santé	94	31	4	11	3	5	0	0	1	0	1	1	11	1	4	2	8	7	0	1	0	0	1	0	0	1	1	0	0	0	
Cumul des décès (Confirmés + probables) parmi les agents de sante	109	36	9	12	3	5	0	1	1	0	1	1	11	1	4	4	8	7	0	1	0	0	1	0	0	2	1	0	0	0	
Admissions et sorties CTE																															
Nouvelles admissions au CTE ce jour*	5	3														1					1										
Nombre total des cas hospitalisés dans le CTE	37	23	0	0	0	0	0	0	0	0	1	0	0	0	0	3	0	9	0	0	1	0	0	0	0	0	0	0	0	0	
Nombre total des sorties ce jour du CTE	11	4	0	0	0	0	0	0	0	0	3	0	0	0	0	2	0	2	0	0	0	0	0	0	0	0	0	0	0	0	
Cumul des admissions au CTE	5266	1667	1528	1391	0	0	0	0	0	0	7	3	126	0	0	253	12	261	0	0	18	0	0	0	0	0	0	0	0	0	
Contacts																															
Nouveaux contacts enregistrés ce jour*	119	0	0	0	0	0	0	0	0	0	0	0	0	0	13	39	0	2	0	0	65	0	0	0	0	0	0	0	0	0	
Nombre de contacts a suivre ce jour	2539	788							54		45				78	1042		133			170		46						183		
Nombre de contacts suivis ce jour	2409	758							21		45				76	1008		110			164		46						181		
Pourcentage des contacts suivis (%)	95	96%							39%		100%				97%	97%		83%			96%		100%						99%		
Laboratoire																															
Nombre d'échantillons collectes ce jour	58	40																15			3										
Nombre d'échantillons en cours de test	0	0	0	0									0								0										
Total des échantillons testés	8197	4653	2393	240									115					755			41										
Date de confirmation du dernier cas		1/04/2015	20/12/2014	26/02/2015	24/12/2014	7/02/2015		30/12/2014	25/03/2015	9/12/2014	26/03/2015	5/10/2014	23/01/2015	7/09/2014	20/03/2015	31/03/2015	18/12/2014	28/03/2015	9/10/2014	19/01/2015	30/03/2015	23/02/2015	9/10/2014		19/02/2015	28/01/2015	11/01/2015	31/03/2015		1/02/2015	

*les données sur les nouveaux cas et les contacts sont déjà prises en compte dans le cumul.